



ÅRSREGNSKAPET FOR REGNSKAPSÅRET 2021 - GENERELL INFORMASJON

Enheten

Organisasjonsnummer: 923 557 555
Organisasjonsform: Aksjeselskap
Foretaksnavn: TUPPEIN FRISØR AS
Forretningsadresse: Sognefjellsvegen 2
2686 LOM

Regnskapsår

Årsregnskapets periode: 01.01.2021 - 31.12.2021

Konsern

Morselskap i konsern: Nei

Regnskapsregler

Regler for små foretak benyttet: Ja
Benyttet ved utarbeidelsen av årsregnskapet til selskapet: Regnskapslovens alminnelige regler

Årsregnskapet fastsatt av kompetent organ

Bekreftet av representant for selskapet: Linn Skjedsvoll Larsen
Dato for fastsettelse av årsregnskapet: 31.05.2022

Grunnlag for avgivelse

År 2021: Årsregnskapet er elektronisk innlevert
År 2020: Tall er hentet fra elektronisk innlevert årsregnskap fra 2021

Det er ikke krav til at årsregnskapet m.v. som sendes til Regnskapsregisteret er undertegnet. Kontrollen på at dette er utført ligger hos revisor/enhetens øverste organ. Sikkerheten ivaretas ved at innsender har rolle/rettighet for innsending av årsregnskapet via Altinn, og ved at det bekreftes at årsregnskapet er fastsatt av kompetent organ.

Brønnøysundregistrene, 14.06.2023



Resultatregnskap

Beløp i: NOK	Note	2021	2020
RESULTATREGNSKAP			
Inntekter			
Salgsinntekt		1 739 423	1 589 092
Annen driftsinntekt	2	8 957	41 182
Sum inntekter		1 748 380	1 630 274
Kostnader			
Varekostnad		311 395	227 768
Lønnskostnad	3	1 154 963	951 776
Avskrivning av driftsmidler	5	30 736	30 736
Annen driftskostnad		245 482	244 910
Sum kostnader		1 742 577	1 455 190
Driftsresultat		5 803	175 084
Finansinntekter og finanskostnader			
Annen renteinntekt		70	142
Sum finansinntekter		70	142
Annen rentekostnad		12 285	15 446
Sum finanskostnader		12 285	15 446
Netto finans		-12 215	-15 304
Ordinært resultat før skattekostnad		-6 412	159 780
Skattekostnad på ordinært resultat	4	-1 410	35 152
Ordinært resultat etter skattekostnad		-5 002	124 628
Årsresultat	7	-5 002	124 628
Årsresultat etter minoritetsinteresser		-5 002	124 628
Totalresultat		-5 002	124 628
Overføringer og disponeringer			
Udekket tap			15 339



Resultatregnskap

Beløp i: NOK	Note	2021	2020
Avsatt til annen egenkapital		-5 002	109 289
Sum overføringer og disponeringer		-5 002	124 628



Balanse

Beløp i: NOK	Note	2021	2020
BALANSE - EIENDELER			
Anleggsmidler			
Immaterielle eiendeler			
Utsatt skattefordel	4		
Varige driftsmidler			
Tomter, bygninger o.a. fast eiendom	5		
Maskiner og anlegg	5		
Skip og flytende installasjoner	5		
Driftsløsøre, inventar o.a. utstyr	5, 8	92 209	122 945
Sum varige driftsmidler		92 209	122 945
Finansielle anleggsmidler			
Investeringer i aksjer og andeler	6	4 054	4 054
Sum finansielle anleggsmidler		4 054	4 054
Sum anleggsmidler		96 263	126 999
Omløpsmidler			
Varer			
Sum varer	8	243 505	230 796
Fordringer			
Kundefordringer		3 660	3 925
Andre kortsiktige fordringer		12 338	
Sum fordringer		15 998	3 925
Investeringer			
Aksjer og andeler i foretak i samme konsern	6		
Markedsbaserte aksjer	6		
Markedsbaserte obligasjoner	6		
Andre markedsbaserte finansielle instrumenter	6		
Bankinnskudd, kontanter og lignende			
Bankinnskudd, kontanter o.l.		265 426	323 407
Sum bankinnskudd, kontanter og lignende		265 426	323 407



Balanse

Beløp i: NOK	Note	2021	2020
Sum omløpsmidler		524 928	558 128
SUM EIENDELER		621 191	685 127
BALANSE - EGENKAPITAL OG GJELD			
Egenkapital			
Innskutt egenkapital			
Aksjekapital	7	30 000	30 000
Sum innskutt egenkapital		30 000	30 000
Opptjent egenkapital			
Annen egenkapital	7	104 288	109 289
Udisponert resultat			
Sum opptjent egenkapital		104 288	109 289
Sum egenkapital		134 288	139 289
Gjeld			
Langsiktig gjeld			
Utsatt skatt	4	8 119	9 666
Sum avsetninger for forpliktelser		8 119	9 666
Annen langsiktig gjeld			
Sum langsiktig gjeld		8 119	9 666
Kortsiktig gjeld			
Gjeld til kredittinstitusjoner	8	196 267	256 844
Leverandørgjeld		23 852	32 026
Betalbar skatt	4	137	21 159
Skyldig offentlige avgifter		122 594	101 506
Annen kortsiktig gjeld		135 935	124 637
Sum kortsiktig gjeld		478 784	536 171
Sum gjeld		486 903	545 837



Balanse

Beløp i: NOK	Note	2021	2020
SUM EGENKAPITAL OG GJELD		621 191	685 127
POSTER UTENOM BALANSEN			
Garantistillelser	8		
Pantstillelser	8		



Brønnøysundregistrene

ÅRSREGNSKAP FOR REGNSKAPSÅRET 2021 - GENERELL INFORMASJON

Journalnummer: 2022 639109

Enheten

Organisasjonsnummer: 923 557 555
Organisasjonsform: Aksjeselskap
Foretaksnavn: TUPPEIN FRISØR AS
Forretningsadresse: Sognefjellsvegen 2
2686 LOM

Regnskapsår

Årsregnskapets periode: 01.01.2021 - 31.12.2021

Konsern

Morselskap i konsern: Nei

Regnskapsregler

Regler for små foretak benyttet: Ja
Benyttet ved utarbeidelsen av
årsregnskapet til selskapet: Regnskapslovens alminnelige regler

Årsregnskapet fastsatt av kompetent organ

Bekreftet av representant for selskapet: Linn Skjedsvoll Larsen
Dato for fastsettelse av årsregnskapet: 31.05.2022

Revisjon

Selskapet har besluttet at årsregnskapet
ikke skal revideres: Ja
Årsregnskapet er utarbeidet av ekstern
autorisert regnskapsfører: Ja
Ekstern autorisert regnskapsfører har i
løpet av regnskapsåret bistått ved den
løpende regnskapsføringen eller utført
andre tjenester for selskapet enn å
utarbeide årsregnskapet: Ja

Grunnlag for avgivelse

År 2021: Årsregnskap er elektronisk innlevert.
År 2020: Tall er hentet fra elektronisk innlevert årsregnskap fra 2021.

Det er ikke krav til at årsregnskapet m.v. som sendes til Regnskapsregisteret er undertegnet. Kontrollen på at dette er utført ligger hos revisor/enhetens øverste organ. Sikkerheten ivaretas ved at innsender har rolle/rettighet for innsending av årsregnskapet via Altinn, og ved at det bekreftes at årsregnskapet er fastsatt av kompetent organ.

Brønnøysundregistrene, 06.07.2022

Brønnøysundregistrene
Postadresse: Postboks 900, 8910 Brønnøysund
Telefon: 75 00 75 00
E-post: firmapost@brreg.no Internett: www.brreg.no
Organisasjonsnummer: 974 760 673



Organisasjonsnr: 923 557 555
TUPPEIN FRISØR AS

RESULTATREGNSKAP

Beløp i: NOK	Note	2021	2020
RESULTATREGNSKAP			
Inntekter			
Salgsinntekt		1 739 423	1 589 092
Annen driftsinntekt	2	8 957	41 182
Sum inntekter		1 748 380	1 630 274
Kostnader			
Varekostnad		311 395	227 768
Lønnskostnad	3	1 154 963	951 776
Avskrivning av driftsmidler	5	30 736	30 736
Annen driftskostnad		245 482	244 910
Sum kostnader		1 742 577	1 455 190
Driftsresultat		5 803	175 084
Finansinntekter og finanskostnader			
Annen renteinntekt		70	142
Sum finansinntekter		70	142
Annen rentekostnad		12 285	15 446
Sum finanskostnader		12 285	15 446
Netto finans		-12 215	-15 304
Ordinært resultat før skattekostnad			
Skattekostnad på ordinært resultat	4	-1 410	35 152
Ordinært resultat etter skattekostnad		-5 002	124 628
Årsresultat	7	-5 002	124 628
Årsresultat etter minoritetsinteresser		-5 002	124 628
Totalresultat		-5 002	124 628
Overføringer og disponeringer			
Udekket tap			15 339
Avsatt til annen egenkapital		-5 002	109 289
Sum overføringer og disponeringer		-5 002	124 628



Organisasjonsnr: 923 557 555
TUPPEIN FRISØR AS

BALANSE

Beløp i: NOK	Note	2021	2020
BALANSE - EIENDELER			
Anleggsmidler			
Immaterielle eiendeler			
Utsatt skattefordel	4		
Varige driftsmidler			
Tomter, bygninger o.a. fast eiendom	5		
Maskiner og anlegg	5		
Skip og flytende installasjoner	5		
Driftsløsøre, inventar o. a. utstyr	5, 8	92 209	122 945
Sum varige driftsmidler		92 209	122 945
Finansielle anleggsmidler			
Investeringer i aksjer og andeler	6	4 054	4 054
Sum finansielle anleggsmidler		4 054	4 054
Sum anleggsmidler		96 263	126 999
Omløpsmidler			
Varer			
Sum varer	8	243 505	230 796
Fordringer			
Kundefordringer		3 660	3 925
Andre kortsiktige fordringer		12 338	
Sum fordringer		15 998	3 925
Investeringer			
Aksjer og andeler i foretak i samme konsern	6		
Markedsbaserte aksjer	6		
Markedsbaserte obligasjoner	6		
Andre markedsbaserte finansielle instrumenter	6		
Bankinnskudd, kontanter og lignende			
Bankinnskudd, kontanter o. l.		265 426	323 407
Sum bankinnskudd, kontanter og lignende		265 426	323 407
Sum omløpsmidler		524 928	558 128



SUM EIENDELER		621 191	685 127
BALANSE - EGENKAPITAL OG GJELD			
Egenkapital			
Innskutt egenkapital			
Aksjekapital	7	30 000	30 000
Sum innskutt egenkapital		30 000	30 000
Opptjent egenkapital			
Annen egenkapital	7	104 288	109 289
Udisponert resultat			
Sum opptjent egenkapital		104 288	109 289
Sum egenkapital		134 288	139 289
Gjeld			
Langsiktig gjeld			
Utsatt skatt	4	8 119	9 666
Sum avsetninger for forpliktelser		8 119	9 666
Annen langsiktig gjeld			
Sum langsiktig gjeld		8 119	9 666
Kortsiktig gjeld			
Gjeld til			
kredittinstitusjoner	8	196 267	256 844
Leverandørgjeld		23 852	32 026
Betalbar skatt	4	137	21 159
Skyldig offentlige avgifter		122 594	101 506
Annen kortsiktig gjeld		135 935	124 637
Sum kortsiktig gjeld		478 784	536 171
Sum gjeld		486 903	545 837
SUM EGENKAPITAL OG GJELD		621 191	685 127
POSTER UTENOM BALANSEN			
Garantistillelser	8		
Pantstillelser	8		



Organisasjonsnr: 923 557 555
TUPPEIN FRISØR AS

NOTEOPPLYSNINGER - SELSKAP - alle poster oppgitt i hele tall

Note

Antall aksjer og aksjeeiere

Note

2

Antall årsverk i regnskapsåret

Virksomheten har hatt følgende antall årsverk:

2.00

Omløpsmidler Startdato Sluttdato Endring

Skattemessig fremf.undersk. Startdato Sluttdato Endring

Kortsiktig gjeld Startdato Sluttdato Endring



Årsregnskap 2021 for Tuppein Frisør AS

Resultatregnskap
Balanse
Noter til regnskapet
Revisors beretning

Utarbeidet av:

ecit



Resultatregnskap			
Tuppein Frisør AS			
Driftsinntekter og driftskostnader	Note	2021	2020
Salgsinntekt		1 739 423	1 589 092
Annen driftsinntekt	2	8 957	41 182
Sum driftsinntekter		1 748 380	1 630 274
Varekostnad		311 395	227 768
Lønnskostnad	3	1 154 963	951 776
Avskrivning av driftsmidler	5	30 736	30 736
Annen driftskostnad		245 482	244 910
Sum driftskostnader		1 742 577	1 455 190
Driftsresultat		5 803	175 084
Finansinntekter og finanskostnader			
Annen renteinntekt		70	142
Annen rentekostnad		12 285	15 446
Resultat av finansposter		-12 215	-15 304
Ordinært resultat før skattekostnad		-6 412	159 780
Skattekostnad på ordinært resultat	4	-1 410	35 152
Ordinært resultat		-5 002	124 628
Årsresultat	7	-5 002	124 628
Overføringer			
Avsatt til dekning av tidligere udekket tap		0	15 339
Avsatt til annen egenkapital		-5 002	109 289
Sum overføringer		-5 002	124 628



Balanse			
Tuppein Frisør AS			
Eiendeler	Note	2021	2020
Anleggsmidler			
Varige driftsmidler			
Driftsløsøre, inventar o.a. utstyr	5, 8	92 209	122 945
Sum varige driftsmidler		92 209	122 945
Finansielle anleggsmidler			
Investeringer i aksjer og andeler	6	4 054	4 054
Sum finansielle anleggsmidler		4 054	4 054
Sum anleggsmidler		96 263	126 999
Omløpsmidler			
Lager av varer og annen beholdning	8	243 505	230 796
Fordringer			
Kundefordringer		3 660	3 925
Andre kortsiktige fordringer		12 338	0
Sum fordringer		15 998	3 925
Bankinnskudd, kontanter o.l.		265 426	323 407
Sum omløpsmidler		524 928	558 128
Sum eiendeler		621 191	685 127



Balanse			
Tuppein Frisør AS			
Egenkapital og gjeld	Note	2021	2020
Innskutt egenkapital			
Aksjekapital	7	30 000	30 000
Sum innskutt egenkapital		30 000	30 000
Opptjent egenkapital			
Annen egenkapital	7	104 288	109 289
Sum opptjent egenkapital		104 288	109 289
Sum egenkapital		134 288	139 289
Gjeld			
Avsetning for forpliktelser			
Utsatt skatt	4	8 119	9 666
Sum avsetning for forpliktelser		8 119	9 666
Kortsiktig gjeld			
Gjeld til kredittinstitusjoner	8	196 267	256 844
Leverandørgjeld		23 852	32 026
Betalbar skatt	4	137	21 159
Skyldig offentlige avgifter		122 594	101 506
Annen kortsiktig gjeld		135 935	124 637
Sum kortsiktig gjeld		478 784	536 171
Sum gjeld		486 903	545 837
Sum egenkapital og gjeld		621 191	685 127

Lom, 31.05.2022
Styret i Tuppein Frisør AS

<hr/> Geir Ove Melby styreleder	<hr/> Maria Eftevåg Melby styremedlem
<hr/> Linn Skjedsvoll Larsen styremedlem/daglig leder	<hr/> Roger Yngve Larsen styremedlem



Regnskapsprinsipper

Årsregnskapet er satt opp i samsvar med regnskapsloven og NRS 8 - God regnskapsskikk for små foretak.

Driftsinntekter

Inntektsføring ved salg av varer skjer på leveringstidspunktet. Tjenester inntektsføres etter hvert som de leveres.

Skatt

Skattekostnaden i resultatregnskapet omfatter både periodens betalbare skatt og endring i utsatt skatt. Utsatt skatt er beregnet med 22 % på grunnlag av de midlertidige forskjeller som eksisterer mellom regnskapsmessige og skattemessige verdier, samt ligningsmessig underskudd til fremføring ved utgangen av regnskapsåret. Skatteøkende og skattereduserende midlertidige forskjeller som reverserer eller kan reverseres i samme periode er utlignet og nettoført.

Klassifisering og vurdering av anleggsmidler

Anleggsmidler omfatter eiendeler bestemt til varig eie og bruk. Anleggsmidler er vurdert til anskaffelseskost. Varige driftsmidler balanseføres og avskrives over driftsmidlets økonomiske levetid. Varige driftsmidler nedskrives til gjenvinnbart beløp ved verdifall som forventes ikke å være forbigående. Gjenvinnbart beløp er det høyeste av netto salgsverdi og verdi i bruk. Verdi i bruk er nåverdi av fremtidige kontantstrømmer knyttet til eiendelen. Nedskrivningen reverseres når grunnlaget for nedskrivningen ikke lenger er til stede.

Klassifisering og vurdering av omløpsmidler

Omløpsmidler og kortsiktig gjeld omfatter normalt poster som forfaller til betaling innen ett år etter balansedagen, samt poster som knytter seg til varekretsløpet. Omløpsmidler vurderes til laveste verdi av anskaffelseskost og virkelig verdi.

Aksjer

Investeringene er vurdert til laveste av kostpris og virkelig verdi. Det foretas nedskrivning til virkelig verdi når verdifallet skyldes årsaker som ikke kan forventes å være forbigående og det må anses nødvendig etter god regnskapsskikk. Nedskrivninger reverseres når grunnlaget for nedskrivning ikke lenger er til stede .

Varer

Varer er vurdert til det laveste av anskaffelseskost og netto salgsverdi.

Fordringer

Kundefordringer og andre fordringer oppføres til pålydende etter fradrag for avsetning til forventet tap. Avsetning til tap gjøres på grunnlag av en individuell vurdering av de enkelte fordringene.



Note 2 Kompensasjonsordning

Selskapet har benyttet seg av kompensasjonsordningen for næringslivet hvor staten gir kompensasjon til å dekke en andel av selskapets unngåelige faste kostnader. I 2021 har selskapet mottatt totalt kr 10 000 på denne ordningen.

Note 3 Lønnskostnader og ytelser

Lønnskostnader

	2021	2020
Lønninger	1 031 786	885 991
Arbeidsgiveravgift	69 154	49 903
Andre ytelser	54 023	15 882
Sum	1 154 963	951 776

Selskapet har i 2021 sysselsatt 2 årsverk.

Note 4 Skatt

Årets skattekostnad	2021	2020
Resultatført skatt på ordinært resultat:		
Betalbar skatt	137	21 159
Endring i utsatt skatt	-1 547	13 993
Skattekostnad ordinært resultat	-1 410	35 152
Skattepliktig inntekt:		
Ordinært resultat før skatt	-6 412	159 780
Permanente forskjeller	0	0
Endring i midlertidige forskjeller	7 034	-3 124
Anvendelse av fremførbart underskudd	0	-60 481
Skattepliktig inntekt	622	96 176
Betalbar skatt i balansen:		
Betalbar skatt på årets resultat	137	21 159
Sum betalbar skatt i balansen	137	21 159

Skatteeffekten av midlertidige forskjeller som har gitt opphav til utsatt skatt og utsatte skattefordeler, spesifisert på typer av midlertidige forskjeller

	2021	2020	Endring
Varige driftsmidler	36 905	43 939	7 034
Sum	36 905	43 939	7 034
Grunnlag for utsatt skatt	36 905	43 939	7 034
Utsatt skatt (22 %)	8 119	9 666	1 547



Note 5 Anleggsmidler

	Driftsløsøre, inventar ol.
Anskaffelseskost pr. 01.01.21	153 681
= Anskaffelseskost 31.12.21	153 681
Akkumulerte avskrivninger 31.12.21	61 472
= Bokført verdi 31.12.21	92 209
Årets ordinære avskrivninger	30 736
Økonomisk levetid	5 år

Note 6 Aksjer og andeler i andre foretak m.v.

	Eierandel	Anskaffelses- kost	Balanse- ført verdi
Anleggsmidler			
Visit Jotunheimen AS	1,56 %	4 054	4 054
Sum	1,56 %	4 054	4 054

Langsiktig investering og aksjene er verdsatt til kostpris.

Note 7 Egenkapital

	Aksjekapital	Annen egenkapital	Sum egenkapital
Pr. 01.01.2021	30 000	109 289	139 289
Årets resultat		-5 002	-5 002
Pr 31.12.2021	30 000	104 287	134 287

Note 8 Pantstillelser og garantier

	31.12.2021	31.12.2020
Pantsikret gjeld, pantstillelser og garantier		
Langsiktig gjeld til kredittinstitusjoner	196 267	256 844
Sum	196 267	256 844

Regnskapsført verdi av pantsikrede eiendeler

Driftstilbehør	92 209	122 945
Varelager	243 505	230 796
Sum	335 714	353 741



Årsregnskap 2021 for Tuppein Frisør AS

Resultatregnskap
Balanse
Noter til regnskapet
Revisors beretning

Utarbeidet av:
ecit



Resultatregnskap			
Tuppein Frisør AS			
	Note	2021	2020
Driftsinntekter og driftskostnader			
Salgsinntekt		1 739 423	1 589 092
Annen driftsinntekt	2	8 957	41 182
Sum driftsinntekter		<u>1 748 380</u>	<u>1 630 274</u>
Varekostnad		311 395	227 768
Lønnskostnad	3	1 154 963	951 776
Avskrivning av driftsmidler	5	30 736	30 736
Annen driftskostnad		245 482	244 910
Sum driftskostnader		<u>1 742 577</u>	<u>1 455 190</u>
Driftsresultat		<u>5 803</u>	<u>175 084</u>
Finansinntekter og finanskostnader			
Annen renteinntekt		70	142
Annen rentekostnad		12 285	15 446
Resultat av finansposter		<u>-12 215</u>	<u>-15 304</u>
Ordinært resultat før skattekostnad		-6 412	159 780
Skattekostnad på ordinært resultat	4	-1 410	35 152
Ordinært resultat		<u>-5 002</u>	<u>124 628</u>
Årsresultat	7	<u>-5 002</u>	<u>124 628</u>
Overføringer			
Avsatt til dekning av tidligere udekket tap		0	15 339
Avsatt til annen egenkapital		-5 002	109 289
Sum overføringer		<u>-5 002</u>	<u>124 628</u>

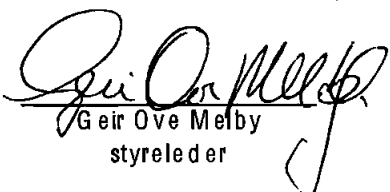

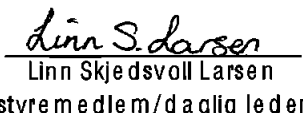
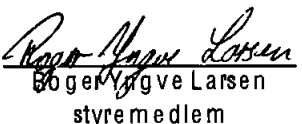


Balanse			
Tuppein Frisør AS			
Eiendeler	Note	2021	2020
Anleggsmidler			
Varige driftsmidler			
Driftsløsøre, inventar o.a. utstyr	5, 8	92 209	122 945
Sum varige driftsmidler		<u>92 209</u>	<u>122 945</u>
Finansielle anleggsmidler			
Investeringer i aksjer og andeler	6	4 054	4 054
Sum finansielle anleggsmidler		<u>4 054</u>	<u>4 054</u>
Sum anleggsmidler		<u>96 263</u>	<u>126 999</u>
Omløpsmidler			
Lager av varer og annen beholdning	8	243 505	230 796
Fordringer			
Kundefordringer		3 660	3 925
Andre kortsiktige fordringer		12 338	0
Sum fordringer		<u>15 998</u>	<u>3 925</u>
Bankinnskudd, kontanter o.l.		265 426	323 407
Sum omløpsmidler		<u>524 928</u>	<u>558 128</u>
Sum eiendeler		<u>621 191</u>	<u>685 127</u>



Balanse			
Tuppein Frisør AS			
Egenkapital og gjeld	Note	2021	2020
Innskutt egenkapital			
Aksjekapital	7	30 000	30 000
Sum innskutt egenkapital		30 000	30 000
Opptjent egenkapital			
Annen egenkapital	7	104 288	109 289
Sum opptjent egenkapital		104 288	109 289
Sum egenkapital		134 288	139 289
Gjeld			
Avsetning for forpliktelser			
Utsatt skatt	4	8 119	9 666
Sum avsetning for forpliktelser		8 119	9 666
Kortsiktig gjeld			
Gjeld til kredittinstitusjoner	8	196 267	256 844
Leverandørgjeld		23 852	32 026
Betalbar skatt	4	137	21 159
Skyldig offentlige avgifter		122 594	101 506
Annen kortsiktig gjeld		135 935	124 637
Sum kortsiktig gjeld		478 784	536 171
Sum gjeld		486 903	545 837
Sum egenkapital og gjeld		621 191	685 127

Lom, 31.05.2022
Styret i Tuppein Frisør AS

 Geir Ove Melby styreleder	 Maria Eftevåg Melby styremedlem
 Linn Skjedsvoll Larsen styremedlem/daglig leder	 Roger Magnus Larsen styremedlem

Tuppein Frisør AS Side 4



Regnskapsprinsipper

Årsregnskapet er satt opp i samsvar med regnskapsloven og NRS 8 - God regnskapsskikk for små foretak.

Driftsinntekter

Inntektsføring ved salg av varer skjer på leveringstidspunktet. Tjenester inntektsføres etter hvert som de leveres.

Skatt

Skattekostnaden i resultatregnskapet omfatter både periodens betalbare skatt og endring i utsatt skatt. Utsatt skatt er beregnet med 22 % på grunnlag av de midlertidige forskjeller som eksisterer mellom regnskapsmessige og skattemessige verdier, samt ligningsmessig underskudd til fremføring ved utgangen av regnskapsåret. Skatteøkende og skattereduserende midlertidige forskjeller som reverserer eller kan reverseres i samme periode er utlignet og nettoført.

Klassifisering og vurdering av anleggsmidler

Anleggsmidler omfatter eiendeler bestemt til varig eie og bruk. Anleggsmidler er vurdert til anskaffelseskost. Varige driftsmidler balanseføres og avskrives over driftsmidlets økonomiske levetid. Varige driftsmidler nedskrives til gjenvinnbart beløp ved verdifall som forventes ikke å være forbigående. Gjenvinnbart beløp er det høyeste av netto salgsverdi og verdi i bruk. Verdi i bruk er nåverdi av fremtidige kontantstrømmer knyttet til eiendelen. Nedskrivningen reverseres når grunnlaget for nedskrivningen ikke lenger er til stede.

Klassifisering og vurdering av omløpsmidler

Omløpsmidler og kortsiktig gjeld omfatter normalt poster som forfaller til betaling innen ett år etter balansedagen, samt poster som knytter seg til varekretsløpet. Omløpsmidler vurderes til laveste verdi av anskaffelseskost og virkelig verdi.

Aksjer

Investeringene er vurdert til laveste av kostpris og virkelig verdi. Det foretas nedskrivning til virkelig verdi når verdifallet skyldes årsaker som ikke kan forventes å være forbigående og det må anses nødvendig etter god regnskapsskikk. Nedskrivninger reverseres når grunnlaget for nedskrivning ikke lenger er til stede.

Varer

Varer er vurdert til det laveste av anskaffelseskost og netto salgsverdi.

Fordringer

Kundefordringer og andre fordringer oppføres til pålydende etter fradrag for avsetning til forventet tap. Avsetning til tap gjøres på grunnlag av en individuell vurdering av de enkelte fordringene.



Note 2 Kompensasjonsordning

Selskapet har benyttet seg av kompensasjonsordningen for næringslivet hvor staten gir kompensasjon til å dekke en andel av selskapets unngåelige faste kostnader. I 2021 har selskapet mottatt totalt kr 10 000 på denne ordningen.

Note 3 Lønnskostnader og ytelser

Lønnskostnader

	2021	2020
Lønninger	1 031 786	885 991
Arbeidsgiveravgift	69 154	49 903
Andre ytelser	54 023	15 882
Sum	1 154 963	951 776

Selskapet har i 2021 sysselsatt 2 årsverk.

Note 4 Skatt

Årets skattekostnad	2021	2020
Resultatført skatt på ordinært resultat:		
Betalbar skatt	137	21 159
Endring i utsatt skatt	-1 547	13 993
Skattekostnad ordinært resultat	-1 410	35 152
Skattepliktig inntekt:		
Ordinært resultat før skatt	-6 412	159 780
Permanente forskjeller	0	0
Endring i midlertidige forskjeller	7 034	-3 124
Anvendelse av fremførbart underskudd	0	-60 481
Skattepliktig inntekt	622	96 176
Betalbar skatt i balansen:		
Betalbar skatt på årets resultat	137	21 159
Sum betalbar skatt i balansen	137	21 159

Skatteeffekten av midlertidige forskjeller som har gitt opphav til utsatt skatt og utsatte skattefordeler, spesifisert på typer av midlertidige forskjeller

	2021	2020	Endring
Varige driftsmidler	36 905	43 939	7 034
Sum	36 905	43 939	7 034
Grunnlag for utsatt skatt	36 905	43 939	7 034
Utsatt skatt (22 %)	8 119	9 666	1 547



Note 5 Anleggsmidler

	Driftsløstøre, inventar ol.
Anskaffelseskost pr. 01.01.21	153 681
= Anskaffelseskost 31.12.21	153 681
Akkumulerte avskrivninger 31.12.21	61 472
= Bokført verdi 31.12.21	92 209
Årets ordinære avskrivninger	30 736
Økonomisk levetid	5 år

Note 6 Aksjer og andeler i andre foretak m.v.

	Eierandel	Anskaffelses- kost	Balanse- ført verdi
Anleggsmidler			
Visit Jotunheimen AS	1,56 %	4 054	4 054
Sum	1,56 %	4 054	4 054

Langsiktig investering og aksjene er verdsatt til kostpris.

Note 7 Egenkapital

	Aksjekapital	Annen egenkapital	Sum egenkapital
Pr. 01.01.2021	30 000	109 289	139 289
Årets resultat		-5 002	-5 002
Pr 31.12.2021	30 000	104 287	134 287

Note 8 Pantstillelser og garantier

	31.12.2021	31.12.2020
Pantsikret gjeld, pantstillelser og garantier		
Langsiktig gjeld til kredittinstitusjoner	196 267	256 844
Sum	196 267	256 844
Regnskapsført verdi av pantsikrede eiendeler		
Driftstilbehør	92 209	122 945
Varelager	243 505	230 796
Sum	335 714	353 741