



ÅRSREGNSKAPET FOR REGNSKAPSÅRET 2020 - GENERELL INFORMASJON

Enheten

Organisasjonsnummer: 915 300 006
Organisasjonsform: Aksjeselskap
Foretaksnavn: IT SERVICE PARTNER AS
Forretningsadresse: Linnestad Næringsområde
Ravneveien 7
3174 REVETAL

Regnskapsår

Årsregnskapets periode: 01.01.2020 - 31.12.2020

Konsern

Morselskap i konsern: Nei

Regnskapsregler

Regler for små foretak benyttet: Ja
Benyttet ved utarbeidelsen av årsregnskapet til selskapet: Regnskapslovens alminnelige regler

Årsregnskapet fastsatt av kompetent organ

Bekreftet av representant for selskapet: Kjetil Bogstad
Dato for fastsettelse av årsregnskapet: 18.05.2021

Grunnlag for avgivelse

År 2020: Årsregnskapet er elektronisk innlevert
År 2019: Tall er hentet fra elektronisk innlevert årsregnskap fra 2020

Det er ikke krav til at årsregnskapet m.v. som sendes til Regnskapsregisteret er undertegnet. Kontrollen på at dette er utført ligger hos revisor/enhetens øverste organ. Sikkerheten ivaretas ved at innsender har rolle/rettighet for innsending av årsregnskapet via Altinn, og ved at det bekreftes at årsregnskapet er fastsatt av kompetent organ.

Brønnøysundregistrene, 14.06.2021



Resultatregnskap

Beløp i: NOK	Note	2020	2019
RESULTATREGNSKAP			
Inntekter			
Salgsinntekt		500 988	7 911 598
Sum inntekter		500 988	7 911 598
Kostnader			
Varekostnad		428 830	5 933 261
Lønnskostnad	2	81 821	1 917 453
Avskrivning av driftsmidler og immaterielle eiendeler	8		151 046
Nedskrivning av varige driftsmidler og immaterielle eiendeler	9		237 193
Annen driftskostnad		144 495	1 037 970
Sum kostnader		655 146	9 276 922
Driftsresultat		-154 158	-1 365 324
Finansinntekter og finanskostnader			
Renteinntekt fra foretak i samme konsern	6		143 920
Annen renteinntekt		19	183
Annen finansinntekt		267	
Sum finansinntekter		286	144 103
Rentekostnad til foretak i samme konsern	6		127 006
Annen rentekostnad		20 832	59 194
Annen finanskostnad		200	15 003
Sum finanskostnader		21 032	201 203
Netto finans		-20 746	-57 100
Ordinært resultat før skattekostnad		-174 904	-1 422 424
Skattekostnad på ordinært resultat	4	-38 479	-312 934
Ordinært resultat etter skattekostnad		-136 425	-1 109 490
Årsresultat	5	-136 425	-1 109 490
Årsresultat etter minoritetsinteresser		-136 425	-1 109 490



Resultatregnskap

Beløp i: NOK	Note	2020	2019
Totalresultat		-136 425	-1 109 490
Overføringer og disponeringer			
Udekket tap		-136 425	-1 109 490
Sum overføringer og disponeringer		-136 425	-1 109 490



Balanse

Beløp i: NOK	Note	2020	2019
BALANSE - EIENDELER			
Anleggsmidler			
Immaterielle eiendeler			
Forskning og utvikling	9		100 000
Utsatt skattefordel	4		
Sum immaterielle eiendeler			100 000
Varige driftsmidler			
Driftsløsøre, inventar o.a. utstyr	8, 10		400 000
Sum varige driftsmidler			400 000
Sum anleggsmidler		0	500 000
Omløpsmidler			
Varer			
Sum varer			296 452
Fordringer			
Kundefordringer	6		36 929
Andre kortsiktige fordringer		182	24 543
Konsernfordringer	6	5 009 164	5 036 243
Sum fordringer		5 009 345	5 097 715
Bankinnskudd, kontanter og lignende			
Bankinnskudd, kontanter o.l.	7	5 896	163 301
Sum bankinnskudd, kontanter og lignende		5 896	163 301
Sum omløpsmidler		5 015 241	5 557 468
SUM EIENDELER		5 015 241	6 057 468

BALANSE - EGENKAPITAL OG GJELD

Egenkapital

Innskutt egenkapital



Balanse

Beløp i: NOK	Note	2020	2019
Aksjekapital	3, 5	100 000	100 000
Annen innskutt egenkapital	5	3 977 337	3 892 184
Sum innskutt egenkapital		4 077 337	3 992 184
Opptjent egenkapital			
Udekket tap	5	3 535 299	3 398 874
Sum opptjent egenkapital		-3 535 299	-3 398 874
Sum egenkapital	5	542 038	593 310
Gjeld			
Langsiktig gjeld			
Utsatt skatt	4	9 573	24 034
Sum avsetninger for forpliktelser		9 573	24 034
Annen langsiktig gjeld			
Gjeld til kredittinstitusjoner	10		1 680 216
Langsiktig konserngjeld	6	4 463 630	3 204 511
Sum annen langsiktig gjeld		4 463 630	4 884 727
Sum langsiktig gjeld		4 473 203	4 908 761
Kortsiktig gjeld			
Leverandørgjeld	6		239 698
Skyldig offentlige avgifter			175 220
Annen kortsiktig gjeld			140 478
Sum kortsiktig gjeld			555 397
Sum gjeld		4 473 203	5 464 158
SUM EGENKAPITAL OG GJELD		5 015 241	6 057 468



Brønnøysundregistrene

ÅRSREGNSKAP FOR REGNSKAPSÅRET 2020 - GENERELL INFORMASJON

Journalnummer: 2021 300936

Enheten

Organisasjonsnummer: 915 300 006
Organisasjonsform: Aksjeselskap
Foretaksnavn: IT SERVICE PARTNER AS
Forretningsadresse: Linnestad Næringsområde
Ravneveien 7
3174 REVETAL

Regnskapsår

Årsregnskapets periode: 01.01.2020 - 31.12.2020

Konsern

Morselskap i konsern: Nei

Regnskapsregler

Regler for små foretak benyttet: Ja
Benyttet ved utarbeidelsen av
årsregnskapet til selskapet: Regnskapslovens alminnelige regler

Årsregnskapet fastsatt av kompetent organ

Bekreftet av representant for selskapet: Kjetil Bogstad
Dato for fastsettelse av årsregnskapet: 18.05.2021

Grunnlag for avgivelse

År 2020: Årsregnskap er elektronisk innlevert.
År 2019: Tall er hentet fra elektronisk innlevert årsregnskap fra 2020.

Det er ikke krav til at årsregnskapet m.v. som sendes til Regnskapsregisteret er undertegnet. Kontrollen på at dette er utført ligger hos revisor/enhetens øverste organ. Sikkerheten ivaretas ved at innsender har rolle/rettighet for innsending av årsregnskapet via Altinn, og ved at det bekreftes at årsregnskapet er fastsatt av kompetent organ.

Brønnøysundregistrene, 12.06.2021



Organisasjonsnr: 915 300 006
IT SERVICE PARTNER AS

RESULTATREGNSKAP

Beløp i: NOK	Note	2020	2019
RESULTATREGNSKAP			
Inntekter			
Salgsinntekt		500 988	7 911 598
Sum inntekter		500 988	7 911 598
Kostnader			
Varekostnad		428 830	5 933 261
Lønnskostnad	2	81 821	1 917 453
Avskrivning av driftsmidler og immaterielle eiendeler	8		151 046
Nedskrivning av varige driftsmidler og immaterielle eiendeler	9		237 193
Annen driftskostnad		144 495	1 037 970
Sum kostnader		655 146	9 276 922
Driftsresultat		-154 158	-1 365 324
Finansinntekter og finanskostnader			
Renteinntekt fra foretak i samme konsern	6		143 920
Annen renteinntekt		19	183
Annen finansinntekt		267	
Sum finansinntekter		286	144 103
Rentekostnad til foretak i samme konsern	6		127 006
Annen rentekostnad		20 832	59 194
Annen finanskostnad		200	15 003
Sum finanskostnader		21 032	201 203
Netto finans		-20 746	-57 100
Ordinært resultat før skattekostnad			
Skattekostnad på ordinært resultat	4	-38 479	-312 934
Ordinært resultat etter skattekostnad		-136 425	-1 109 490
Årsresultat	5	-136 425	-1 109 490
Årsresultat etter minoritetsinteresser		-136 425	-1 109 490
Totalresultat		-136 425	-1 109 490



Overføringer og disponeringer		
Udekket tap	-136 425	-1 109 490
Sum overføringer og disponeringer	-136 425	-1 109 490



Organisasjonsnr: 915 300 006
IT SERVICE PARTNER AS

BALANSE

Beløp i: NOK **Note** **2020** **2019**

BALANSE - EIENDELER

Anleggsmidler

Immaterielle eiendeler

Forskning og utvikling	9		100 000
Utsatt skattefordel	4		
Sum immaterielle eiendeler			100 000

Varige driftsmidler

Driftsløsøre, inventar o. a. utstyr	8, 10		400 000
Sum varige driftsmidler			400 000

Sum anleggsmidler		0	500 000
--------------------------	--	----------	----------------

Omløpsmidler

Varer

Sum varer			296 452
------------------	--	--	----------------

Fordringer

Kundefordringer	6		36 929
Andre kortsiktige fordringer		182	24 543
Konsernfordringer	6	5 009 164	5 036 243
Sum fordringer		5 009 345	5 097 715

Bankinnskudd, kontanter og lignende

Bankinnskudd, kontanter o. l.	7	5 896	163 301
Sum bankinnskudd, kontanter og lignende		5 896	163 301

Sum omløpsmidler		5 015 241	5 557 468
-------------------------	--	------------------	------------------

SUM EIENDELER		5 015 241	6 057 468
----------------------	--	------------------	------------------

BALANSE - EGENKAPITAL OG GJELD

Egenkapital

Innskutt egenkapital

Aksjekapital	3, 5	100 000	100 000
Annen innskutt egenkapital	5	3 977 337	3 892 184
Sum innskutt egenkapital		4 077 337	3 992 184

Opptjent egenkapital

Udekket tap	5	3 535 299	3 398 874
Sum opptjent egenkapital		-3 535 299	-3 398 874



Sum egenkapital	5	542 038	593 310
Gjeld			
Langsiktig gjeld			
Utsatt skatt	4	9 573	24 034
Sum avsetninger for forpliktelser		9 573	24 034
Annen langsiktig gjeld			
Gjeld til kredittinstitusjoner	10		1 680 216
Langsiktig konserngjeld	6	4 463 630	3 204 511
Sum annen langsiktig gjeld		4 463 630	4 884 727
Sum langsiktig gjeld		4 473 203	4 908 761
Kortsiktig gjeld			
Leverandørgjeld	6		239 698
Skyldig offentlige avgifter			175 220
Annen kortsiktig gjeld			140 478
Sum kortsiktig gjeld			555 397
Sum gjeld		4 473 203	5 464 158
SUM EGENKAPITAL OG GJELD		5 015 241	6 057 468



Organisasjonsnr: 915 300 006
IT SERVICE PARTNER AS

NOTEOPPLYSNINGER - SELSKAP - alle poster oppgitt i hele tall

Note

Regnskapsprinsipper

Note

3

Antall aksjer og aksjeeiere

<u>Aksjeklasse</u>	<u>Ant. aksjer</u>	<u>Pålydende</u>	<u>Bokført verdi</u>
Ordinære aksjer	100.00	1000.00	100000.00

<u>Aksjeeiere - fritekst</u>	<u>Antall</u>	<u>Eierandel</u>	<u>Aksjeklasse</u>
Protecta Group AS	100.00	100.00%	Ordinære aksjer

<u>Sum</u>	<u>Sum antall</u>	<u>Sum eierandel</u>
	100.00	100.00%

Note

Ytelser til ledende personer

Er det gitt ytelser til ledende person: Nei

Ytelser til daglig leder

<u>Ytelser</u>	<u>Lønn</u>	<u>Pensj.forpl.</u>	<u>Andre godtgj.</u>
----------------	-------------	---------------------	----------------------

Note

2

Antall årsverk i regnskapsåret

Virksomheten har hatt følgende antall årsverk:

0.00

Note

Lån og sikkerhetsstillelse til ledende personer og aksjeeiere

Er det gitt lån eller sikkerhetsstillelse til ledende personer: Nei



Ansvarlige partnere:
Svein Brataas
Ole Christian Rasmussen
Per Edwin Engen
Paul-Gunnar Nakken

Til generalforsamlingen i IT SERVICE PARTNER AS

Medlem av
Den Norske Revisorforening

UAVHENGIG REVISORS BERETNING

Uttalelse om revisjonen av årsregnskapet

Konklusjon

Vi har revidert IT SERVICE PARTNER AS' årsregnskap som viser et underskudd på kr 136 425. Årsregnskapet består av balanse per 31.12.2020, resultatregnskap for regnskapsåret per denne datoen og noter til årsregnskapet, herunder et sammendrag av viktige regnskapsprinsipper.

Etter vår mening er det medfølgende årsregnskapet avgitt i samsvar med lov og forskrifter og gir et rettviseende bilde av selskapets finansielle stilling per 31.12.2020, og av dets resultater for regnskapsåret avsluttet per denne datoen i samsvar med regnskapslovens regler og god regnskapsskikk i Norge.

Grunnlag for konklusjonen

Vi har gjennomført revisjonen i samsvar med lov, forskrift og god revisjonsskikk i Norge, herunder de internasjonale revisjonsstandardene International Standards on Auditing (ISA-ene). Våre oppgaver og plikter i henhold til disse standardene er beskrevet i Revisors oppgaver og plikter ved revisjon av årsregnskapet. Vi er uavhengige av selskapet slik det kreves i lov og forskrift, og har overholdt våre øvrige etiske forpliktelser i samsvar med disse kravene. Etter vår oppfatning er innhentet revisjonsbevis tilstrekkelig og hensiktsmessig som grunnlag for vår konklusjon.

Vesentlig usikkerhet knyttet til fortsatt drift

Vi gjør oppmerksom på note 1 som opplyser at styret har besluttet å avvikle selskapet i 2021. Regnskapet avlegges derfor uten forutsetning om fortsatt drift. Alle eiendeler og gjeld er vurdert til virkelig verdi på balansetidspunktet. Dette forholdet har ingen betydning for vår konklusjon om årsregnskapet.

Styrets leders ansvar for årsregnskapet

Styret (ledelsen) er ansvarlig for å utarbeide årsregnskapet i samsvar med lov og forskrifter, herunder for at det gir et rettviseende bilde i samsvar med regnskapslovens regler og god regnskapsskikk i Norge. Ledelsen er også ansvarlig for slik intern kontroll som den finner nødvendig for å kunne utarbeide et årsregnskap som ikke inneholder vesentlig feilinformasjon, verken som følge av misligheter eller utilsiktede feil.

Ved utarbeidelsen av årsregnskapet må ledelsen ta standpunkt til selskapets evne til fortsatt drift og opplyse om forhold av betydning for fortsatt drift. Forutsetningen om fortsatt drift skal legges til grunn for årsregnskapet så lenge det ikke er sannsynlig at virksomheten vil bli avviklet.



Revisors oppgaver og plikter ved revisjonen av årsregnskapet

Vårt mål er å oppnå betryggende sikkerhet for at årsregnskapet som helhet ikke inneholder vesentlig feilinformasjon, verken som følge av misligheter eller utilsiktede feil, og å avgi en revisjonsberetning som inneholder vår konklusjon. Betryggende sikkerhet er en høy grad av sikkerhet, men ingen garanti for at en revisjon utført i samsvar med lov, forskrift og god revisjonsskikk i Norge, herunder ISA-ene, alltid vil avdekke vesentlig feilinformasjon som eksisterer. Feilinformasjon kan oppstå som følge av misligheter eller utilsiktede feil. Feilinformasjon blir vurdert som vesentlig dersom den enkeltvis eller samlet med rimelighet kan forventes å påvirke økonomiske beslutninger som brukerne foretar basert på årsregnskapet.

For videre beskrivelse av revisors oppgaver og plikter vises det til:

<https://revisorforeningen.no/revisjonsberetninger>.

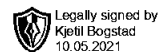
Uttalelse om øvrige lovmessige krav

Konklusjon om registrering og dokumentasjon

Basert på vår revisjon av årsregnskapet som beskrevet ovenfor, og kontrollhandlinger vi har funnet nødvendig i henhold til internasjonal standard for attestasjonsoppdrag (ISAE) 3000 «Attestasjonsoppdrag som ikke er revisjon eller forenklet revisorkontroll av historisk finansiell informasjon», mener vi at ledelsen har oppfylt sin plikt til å sørge for ordentlig og oversiktlig registrering og dokumentasjon av selskapets regnskapsopplysninger i samsvar med lov og god bokføringskikk i Norge.

Tønsberg, 18.05.2021
BDT Viken Revisjon AS

Paul-Gunnar Nakken
Statsautorisert revisor
(Elektronisk signatur)



Årsoppgjøret 2020

IT SERVICE PARTNER AS

Innhold:

**Resultat
Balanse
Noter
Revisjonsberetning**



Org.nr: 915 300 006



Resultatregnskap

IT SERVICE PARTNER AS

Driftsinntekter og driftskostnader	Note	2017	2019
Salgsinntekt		500 988	7 911 598
Sum driftsinntekter		500 988	7 911 598
Varekostnad		428 830	5 933 261
Lønnskostnad	2	81 821	1 917 453
Avskrivning av driftsmidler og immaterielle eiendeler	8	0	151 046
Nedskrivning av driftsmidler og immaterielle eiendeler	9	0	237 193
Annen driftskostnad		144 495	1 037 970
Sum driftskostnader		655 146	9 276 922
Driftsresultat		-154 158	-1 365 324
Finansinntekter og finanskostnader			
Renteinntekt fra foretak i samme konsern	6	0	143 920
Annen renteinntekt		19	183
Annen finansinntekt		267	0
Rentekostnad til foretak i samme konsern	6	0	127 006
Annen rentekostnad		20 832	59 194
Annen finanskostnad		200	15 003
Resultat av finansposter		-20 746	-57 100
Ordinært resultat før skattekostnad		-174 904	-1 422 424
Skattekostnad på ordinært resultat	4	-38 479	-312 934
Ordinært resultat		-136 425	-1 109 490
Årsresultat	5	-136 425	-1 109 490
Overføringer			
Overført til udekket tap		136 425	1 109 490
Sum overføringer		-136 425	-1 109 490



Balanse

IT SERVICE PARTNER AS

Eiendeler	Note	2020	2019
Anleggsmidler			
Forskning og utvikling	9	0	100 000
Sum immaterielle eiendeler		0	100 000
Varige driftsmidler			
Driftsløsøre, inventar o.a. utstyr	8, 10	0	400 000
Sum varige driftsmidler		0	400 000
Sum anleggsmidler		0	500 000
Omløpsmidler			
Lager av varer og annen beholdning		0	296 452
Fordringer			
Kundefordringer	6	0	36 929
Andre kortsiktige fordringer		182	24 543
Lån til foretak i samme konsern	6	5 009 164	5 036 243
Sum fordringer		5 009 345	5 097 715
Bankinnskudd, kontanter o.l.	7	5 896	163 301
Sum omløpsmidler		5 015 241	5 557 468
Sum eiendeler		5 015 241	6 057 468



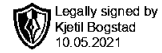
Balanse

IT SERVICE PARTNER AS

Eigenkapital og gjeld	Note	2020	2019
Innskutt egenkapital			
Aksjekapital	3, 5	100 000	100 000
Annen innskutt egenkapital	5	3 977 337	3 892 184
Sum innskutt egenkapital		4 077 337	3 992 184
Opptjent egenkapital			
Udekket tap	5	-3 535 299	-3 398 874
Sum opptjent egenkapital		-3 535 299	-3 398 874
Sum egenkapital	5	542 038	593 310
Gjeld			
Avsetning for forpliktelser			
Utsatt skatt	4	9 573	24 034
Sum avsetning for forpliktelser		9 573	24 034
Annen langsiktig gjeld			
Gjeld til kredittinstitusjoner	10	0	1 680 216
Lån til foretak i samme konsern	6	4 463 630	3 204 511
Sum annen langsiktig gjeld		4 463 630	4 884 727
Kortsiktig gjeld			
Leverandørgjeld	6	0	239 698
Skyldig offentlige avgifter		0	175 220
Annen kortsiktig gjeld		0	140 478
Sum kortsiktig gjeld		0	555 397
Sum gjeld		4 473 203	5 464 158
Sum egenkapital og gjeld		5 015 241	6 057 468

Linnestad, 30.04.2021
Styret i IT SERVICE PARTNER AS

Kjetil Bogstad
styrets leder



Noter

IT SERVICE PARTNER AS

Note 1 Regnskapsprinsipper

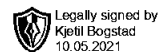
Årsregnskapet er satt opp i samsvar med regnskapsloven og NRS 8 - God regnskapsskikk for små foretak. Styret har besluttet å avvikle selskapet i 2021. Regnskapet avlegges derfor uten forutsetning om fortsatt drift. Alle eiendeler og gjeld er vurdert til virkelig verdi på balansetidspunktet.

Driftsinntekter

Inntektsføring ved salg av varer skjer på leveringstidspunktet. Tjenester inntektsføres etter hvert som de leveres.

Skatt

Skattekostnaden i resultatregnskapet omfatter både periodens betalbare skatt og endring i utsatt skatt. Utsatt skatt er beregnet med 22 % på grunnlag av de midlertidige forskjeller som eksisterer mellom regnskapsmessige og skattemessige verdier, samt ligningsmessig underskudd til fremføring ved utgangen av regnskapsåret. Skatteøkende og skattereduserende midlertidige forskjeller som reverserer eller kan reverseres i samme periode er utlignet og nettoført.



Noter

IT SERVICE PARTNER AS

Note 2 Lønnskostnader, antall ansatte, godtgjørelser, lån til ansatte m.m.

Lønnskostnader	2020	2019
Lønninger	77 331	1 754 177
Arbeidsgiveravgift	10 073	263 331
Pensjonskostnader	2 937	30 273
Refusjon	-8 520	-130 329
Sum	81 821	1 917 453

Antall årsverk: 0

Pensjonsforpliktelser

Selskapet er pliktig til å ha tjenstepensjonsordning etter lov om obligatorisk tjenstepensjon. Selskapets pensjonsordninger tilfredsstiller kravene i denne lov.

Revisor

Kostnadsført revisjonshonorar for 2020 utgjør kr 35 000 eks. mva. I tillegg kommer honorar for andre tjenester med kr 9 502 eks. mva.

Note 3 Aksjonærer

Aksjekapitalen i IT SERVICE PARTNER AS pr. 31.12 består av:

	Antall	Pålydende	Bokført
Ordinære aksjer	100	1 000,0	100 000
Sum	100		100 000

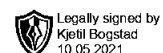
Eierstruktur

De største aksjonærene i % pr. 31.12 var:

	Ordinære	Eierandel	Stemmeandel
Protecta Group AS	100	100,0	100,0

Aksjer og opsjoner eiet av medlemmer i styret og daglig leder:

Navn	Verv	Ordinære
Kjetil Bogstad	styrets leder	100
Totalt antall aksjer		100



Noter

IT SERVICE PARTNER AS

Note 4 Skatt

Årets skattekostnad	2020	2019
Resultatført skatt på ordinært resultat:		
Betalbar skatt	0	0
Endring i utsatt skatt	-38 479	-312 934
Skattekostnad ordinært resultat	-38 479	-312 934
Skattepliktig inntekt:		
Ordinært resultat før skatt	-174 904	-1 422 424
Permanente forskjeller	0	0
Endring i midlertidige forskjeller	65 878	30 439
Mottatt konsernbidrag	109 171	1 391 980
Anvendelse av fremførbart underskudd	-145	0
Skattepliktig inntekt	0	-6
Betalbar skatt i balansen:		
Betalbar skatt på årets resultat	-24 018	-306 236
Betalbar skatt på mottatt konsernbidrag	24 018	306 236
Sum betalbar skatt i balansen	0	0

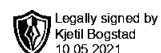
Skatteeffekten av midlertidige forskjeller som har gitt opphav til utsatt skatt og utsatte skattefordeler, spesifisert på typer av midlertidige forskjeller

	2020	2019	Endring
Varige driftsmidler	43 512	109 390	65 878
Sum	43 512	109 390	65 878
Akkumulert fremførbart underskudd	0	-145	-145
Grunnlag for utsatt skatt	43 512	109 245	65 733
Utsatt skatt (22 %)	9 573	24 034	14 461

Note 5 Egenkapital

	Aksjekapital	Overkurs	Annen egenkapital	Innskutt egenkapital	Udekket tap	Sum egenkapital
Pr. 31.12.2019	100 000	0	3 892 184		-3 398 874	593 310
Pr 01.01.2020	100 000	0	3 892 184		-3 398 874	593 310
Årets resultat					-136 425	-136 425
Konsernbidrag mottatt			85 153			85 153
Pr 31.12.2020	100 000	0	3 977 337		-3 535 299	542 038

Styret har besluttet å avvikle selskapet i 2021.



Noter

IT SERVICE PARTNER AS

Note 6 Mellomværende med selskap i samme konsern m.v.

	Kundefordringer		Leverandørgjeld	
	2020	2019	2020	2019
Foretak i samme konsern	0	4 631	0	0
SUM	0	4 631	0	0

Selskapet har langsiktig lån fra konsernselskap på kr 4 463 630. Det er ikke beregnet renter på lånet for 2020.

Selskapet har langsiktig fordring på konsernselskap på kr 5 009 164. Det er ikke beregnet renter på lån for 2020.

IT Service Partner AS mottar kr 109 171 i konsernbidrag for 2020.

Note 7 Bundne midler

I posten inngår bundne bankinnskudd med kr 1 815.

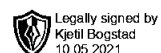
Note 8 Anleggsmidler

	Driftsløsøre, inventar ol.	Sum
Anskaffelseskost pr. 01.01.20	500 000	500 000
- Avgang i året	500 000	500 000
= Anskaffelseskost 31.12.20	0	0
= Bokført verdi 31.12.20	0	0
Økonomisk levetid	10 år	

Note 9 Forskning og utvikling

IT SERVICE PARTNER AS har balanseført kostnader til utvikling av nettbutikk.

Bokført verdi av utviklingskostnader:	
Tidligere aktiverte utviklingskostnader	2 280 490
Tidligere års nedskrivning av immaterielle eiendeler	-2 180 490
Salg immateriell eiendel i 2020	-100 000
Sum	0



Noter

IT SERVICE PARTNER AS

Note 10 Pantstillelser og garantier

	31.12.2020	31.12.2019
Pantsikret gjeld, pantstillelser og garantier		
Langsiktig gjeld til kredittinstitusjoner	0	1 680 216
Sum	0	1 680 216
Regnskapsført verdi av pantsikrede eiendeler		
Motorvogn	0	400 000
Sum	0	400 000