

ÅRSREGNSKAPET FOR REGNSKAPSÅRET 2022 - GENERELL INFORMASJON**Enheten**

Organisasjonsnummer: 986 589 511
Organisasjonsform: Aksjeselskap
Foretaksnavn: INVEST42 AS
Forretningsadresse: Østre Rosten 102B
7075 TILLER

Regnskapsår

Årsregnskapets periode: 01.01.2022 - 31.12.2022

Konsern

Morselskap i konsern: Ja
Konsernregnskap lagt ved: Nei

Regnskapsregler

Regler for små foretak benyttet: Ja
Benyttet ved utarbeidelsen av årsregnskapet til selskapet: Regnskapslovens alminnelige regler

Årsregnskapet fastsatt av kompetent organ

Bekreftet av representant for selskapet: Odd Arne Steffensen
Dato for fastsettelse av årsregnskapet: 22.06.2023

Grunnlag for avgivelse

År 2022: Årsregnskapet er elektronisk innlevert
År 2021: Tall er hentet fra elektronisk innlevert årsregnskap fra 2022

Det er ikke krav til at årsregnskapet m.v. som sendes til Regnskapsregisteret er undertegnet. Kontrollen på at dette er utført ligger hos revisor/enhetens øverste organ. Sikkerheten ivaretas ved at innsender har rolle/rettighet for innsending av årsregnskapet via Altinn, og ved at det bekreftes at årsregnskapet er fastsatt av kompetent organ.

Brønnøysundregistrene, 05.07.2024



Resultatregnskap

Beløp i: NOK	Note	2022	2021
RESULTATREGNSKAP			
Inntekter			
Salgsinntekt		212 346	150 000
Sum inntekter		212 346	150 000
Kostnader			
Lønnskostnad	1	141 444	57 506
Annen driftskostnad		1 654 423	173 002
Sum kostnader		1 795 868	230 509
Driftsresultat		-1 583 522	-80 509
Finansinntekter og finanskostnader			
Inntekt på investering i datterselskap		8 730 833	
Inntekt på investering i annet foretak i samme konsern			1 429 000
Inntekt på investering i tilknyttet selskap		2 352 968	3 600 001
Renteinntekt fra foretak i samme konsern		1 004 350	299 212
Annen renteinntekt		23 116	4 139
Sum finansinntekter		12 111 268	5 332 352
Nedskrivning av andre finansielle anleggsmidler		2 500 000	1 282 703
Rentekostnad til foretak i samme konsern		1 246 979	218 024
Annen rentekostnad		65 070	39 966
Annen finanskostnad		506 794	
Sum finanskostnader		4 318 843	1 540 693
Netto finans		7 792 425	3 791 659
Ordinært resultat før skattekostnad		6 208 903	3 711 150
Skattekostnad på resultat	6	1 524 976	16 028
Ordinært resultat etter skattekostnad		4 683 927	3 695 123
Årsresultat	5	4 683 927	3 695 123
Årsresultat etter minoritetsinteresser		4 683 927	3 695 123



Resultatregnskap

Beløp i: NOK	Note	2022	2021
Totalresultat		4 683 927	3 695 123
Overføringer og disponeringer			
Avgitt konsernbidrag			-1
Avsatt til annen egenkapital		4 683 927	3 695 123
Sum overføringer og disponeringer		4 683 927	3 695 123



Balanse

Beløp i: NOK	Note	2022	2021
BALANSE - EIENDELER			
Anleggsmidler			
Immaterielle eiendeler			
Utsatt skattefordel	6		
Finansielle anleggsmidler			
Investering i datterselskap	2	8 458 567	7 728 487
Investering i annet foretak i samme konsern	2		
Lån til foretak i samme konsern	3	22 780 241	10 886 281
Investeringer i tilknyttet selskap	2	30 705 938	30 352 969
Lån til tilknyttet selskap og felles kontrollert virksomhet			2 015 176
Investeringer i aksjer og andeler		10 000 000	
Sum finansielle anleggsmidler		71 944 746	50 982 913
Sum anleggsmidler		71 944 746	50 982 913
Omløpsmidler			
Varer			
Fordringer			
Kundefordringer		77 932	11 922
Andre kortsiktige fordringer		1 418 208	11 899
Konsernfordringer	3	8 730 833	
Sum fordringer		10 226 974	23 821
Investeringer			
Aksjer og andeler i foretak i samme konsern	2		
Markedsbaserte aksjer		478 060	596 394
Sum investeringer		478 060	596 394
Bankinnskudd, kontanter og lignende			
Bankinnskudd, kontanter o.l.		258 764	4 656 532
Sum bankinnskudd, kontanter og lignende		258 764	4 656 532
Sum omløpsmidler		10 963 798	5 276 747



Balanse

Beløp i: NOK	Note	2022	2021
SUM EIENDELER		82 908 544	56 259 660
BALANSE - EGENKAPITAL OG GJELD			
Egenkapital			
Innskutt egenkapital			
Aksjekapital	4	927 084	927 084
Overkurs		10 213 576	10 213 576
Sum innskutt egenkapital		11 140 660	11 140 660
Opptjent egenkapital			
Annen egenkapital		37 930 536	33 246 609
Sum opptjent egenkapital		37 930 536	33 246 609
Sum egenkapital	5	49 071 196	44 387 269
Gjeld			
Langsiktig gjeld			
Utsatt skatt	6		
Annen langsiktig gjeld			
Gjeld til kredittinstitusjoner	3		
Langsiktig konserngjeld	3	29 593 622	10 281 718
Øvrig langsiktig gjeld		1 380 070	1 015 000
Sum annen langsiktig gjeld		30 973 692	11 296 718
Sum langsiktig gjeld		30 973 692	11 296 718
Kortsiktig gjeld			
Leverandørgjeld		5 196	5 281
Betalbar skatt	6	1 319 056	
Skyldig offentlige avgifter		42 837	4 991
Kortsiktig konserngjeld	3	1 470 188	520 000
Annen kortsiktig gjeld		26 379	45 400
Sum kortsiktig gjeld		2 863 656	575 673
Sum gjeld		33 837 348	11 872 391



Balanse

Beløp i: NOK	Note	2022	2021
SUM EGENKAPITAL OG GJELD		82 908 544	56 259 660



Brønnøysundregistrene

ÅRSREGNSKAP FOR REGNSKAPSÅRET 2022 - GENERELL INFORMASJON

Journalnummer: 2023 607129

Enheten

Organisasjonsnummer: 986 589 511
Organisasjonsform: Aksjeselskap
Foretaksnavn: INVEST42 AS
Forretningsadresse: Østre Rosten 102B
7075 TILLER

Regnskapsår

Årsregnskapets periode: 01.01.2022 - 31.12.2022

Konsern

Morselskap i konsern: Ja
Konsernregnskap lagt ved: Nei

Regnskapsregler

Regler for små foretak benyttet: Ja
Benyttet ved utarbeidelsen av
årsregnskapet til selskapet: Regnskapslovens alminnelige regler

Årsregnskapet fastsatt av kompetent organ

Bekreftet av representant for selskapet: Odd Arne Steffensen
Dato for fastsettelse av årsregnskapet: 22.06.2023

Revisjon

Årsregnskapet er utarbeidet av ekstern
autorisert regnskapsfører: Ja
Ekstern autorisert regnskapsfører har i
løpet av regnskapsåret bistått ved den
løpende regnskapsføringen eller utført
andre tjenester for selskapet enn å
utarbeide årsregnskapet: Ja

Grunnlag for avgivelse

År 2022: Årsregnskap er elektronisk innlevert.
År 2021: Tall er hentet fra elektronisk innlevert årsregnskap fra 2022.

Det er ikke krav til at årsregnskapet m.v. som sendes til Regnskapsregisteret er undertegnet. Kontrollen på at dette er utført ligger hos revisor/enhetens øverste organ. Sikkerheten ivaretas ved at innsender har rolle/rettighet for innsending av årsregnskapet via Altinn, og ved at det bekreftes at årsregnskapet er fastsatt av kompetent organ.

Brønnøysundregistrene, 25.07.2023

Brønnøysundregistrene
Postadresse: Postboks 900, 8910 Brønnøysund
Telefon: 75 00 75 00
E-post: firmapost@brreg.no Internett: www.brreg.no
Organisasjonsnummer: 974 760 673



Organisasjonsnr: 986 589 511
INVEST42 AS

RESULTATREGNSKAP

Beløp i: NOK	Note	2022	2021
RESULTATREGNSKAP			
Inntekter			
Salgsinntekt		212 346	150 000
Sum inntekter		212 346	150 000
Kostnader			
Lønnskostnad	1	141 444	57 506
Annen driftskostnad		1 654 423	173 002
Sum kostnader		1 795 868	230 509
Driftsresultat		-1 583 522	-80 509
Finansinntekter og finanskostnader			
Inntekt på investering i datterselskap		8 730 833	
Inntekt på investering i annet foretak i samme konsern			1 429 000
Inntekt på investering i tilknyttet selskap		2 352 968	3 600 001
Renteinntekt fra foretak i samme konsern		1 004 350	299 212
Annen renteinntekt		23 116	4 139
Sum finansinntekter		12 111 268	5 332 352
Nedskrivning av andre finansielle anleggsmidler		2 500 000	1 282 703
Rentekostnad til foretak i samme konsern		1 246 979	218 024
Annen rentekostnad		65 070	39 966
Annen finanskostnad		506 794	
Sum finanskostnader		4 318 843	1 540 693
Netto finans		7 792 425	3 791 659
Ordinært resultat før skattekostnad		6 208 903	3 711 150
Skattekostnad på resultat	6	1 524 976	16 028
Ordinært resultat etter skattekostnad		4 683 927	3 695 123
Årsresultat	5	4 683 927	3 695 123
Årsresultat etter minoritetsinteresser		4 683 927	3 695 123
Totalresultat		4 683 927	3 695 123



Overføringer og disponeringer		
Avgitt konsernbidrag		-1
Avsatt til annen egenkapital	4 683 927	3 695 123
Sum overføringer og disponeringer	4 683 927	3 695 123



Organisasjonsnr: 986 589 511
INVEST42 AS

BALANSE

Beløp i: NOK	Note	2022	2021
BALANSE - EIENDELER			
Anleggsmidler			
Immaterielle eiendeler			
Utsatt skattefordel	6		
Finansielle anleggsmidler			
Investering i datterselskap	2	8 458 567	7 728 487
Investering i annet foretak i samme konsern	2		
Lån til foretak i samme konsern	3	22 780 241	10 886 281
Investeringer i tilknyttet selskap	2	30 705 938	30 352 969
Lån til tilknyttet selskap og felles kontrollert virksomhet			2 015 176
Investeringer i aksjer og andeler		10 000 000	
Sum finansielle anleggsmidler		71 944 746	50 982 913
Sum anleggsmidler		71 944 746	50 982 913
Omløpsmidler			
Varer			
Fordringer			
Kundefordringer		77 932	11 922
Andre kortsiktige fordringer		1 418 208	11 899
Konsernfordringer	3	8 730 833	
Sum fordringer		10 226 974	23 821
Investeringer			
Aksjer og andeler i foretak i samme konsern	2		
Markedsbaserte aksjer		478 060	596 394
Sum investeringer		478 060	596 394
Bankinnskudd, kontanter og lignende			
Bankinnskudd, kontanter o. l.		258 764	4 656 532
Sum bankinnskudd, kontanter og lignende		258 764	4 656 532
Sum omløpsmidler		10 963 798	5 276 747
SUM EIENDELER		82 908 544	56 259 660



BALANSE - EGENKAPITAL OG GJELD

Egenkapital

Innskutt egenkapital

Aksjekapital	4	927 084	927 084
Overkurs		10 213 576	10 213 576
Sum innskutt egenkapital		11 140 660	11 140 660

Opptjent egenkapital

Annen egenkapital		37 930 536	33 246 609
Sum opptjent egenkapital		37 930 536	33 246 609

Sum egenkapital	5	49 071 196	44 387 269
------------------------	----------	-------------------	-------------------

Gjeld

Langsiktig gjeld

Utsatt skatt	6		
Annen langsiktig gjeld			
Gjeld til kredittinstitusjoner	3		
Langsiktig konserngjeld	3	29 593 622	10 281 718
Øvrig langsiktig gjeld		1 380 070	1 015 000
Sum annen langsiktig gjeld		30 973 692	11 296 718

Sum langsiktig gjeld		30 973 692	11 296 718
-----------------------------	--	-------------------	-------------------

Kortsiktig gjeld

Leverandørgjeld		5 196	5 281
Betalbar skatt	6	1 319 056	
Skyldig offentlige avgifter		42 837	4 991
Kortsiktig konserngjeld	3	1 470 188	520 000
Annen kortsiktig gjeld		26 379	45 400
Sum kortsiktig gjeld		2 863 656	575 673

Sum gjeld		33 837 348	11 872 391
------------------	--	-------------------	-------------------

SUM EGENKAPITAL OG GJELD		82 908 544	56 259 660
---------------------------------	--	-------------------	-------------------



Organisasjonsnr: 986 589 511
INVEST42 AS

NOTEOPPLYSNINGER - SELSKAP - alle poster oppgitt i hele tall

Note

Antall årsverk i regnskapsåret
0.60

Sum Beløp

Balanseført verdi 31.12. Varige driftsmidler Immaterielle eiend.

Konsernregnskap

Morselskapet sitt navn

Forretningskontor for morselskapet

Begrunnelse for at datterselskap er utelatt fra konsolideringen

Samlet beløp - tilknyttet selskap Årets Fjorårets

Samlet beløp - foretak i samme konsern Årets Fjorårets

Samlet beløp - foretak i samme konsern Årets Fjorårets

Samlet beløp - felles kontrollert virksomhet Årets Fjorårets

Pantstillelse Beløp

Beholdning av egne aksjer Antall Pålydende Andel av aksjek.



	BankID Signing Bernt Thoresen 2023-06-22
	BankID Signing Odd Arne Steffensen 2023-06-23
	BankID Signing John Thoresen 2023-06-23



Årsregnskap 2022

Invest42 AS

Resultatregnskap
Balanse
Noter til regnskapet



Org.nr.: 986 589 511



BankID Signing
Berrit Thoresen
2023-06-22

BankID Signing
Odd Arne Steffensen
2023-06-23

BankID Signing
John Thoresen
2023-06-23

RESULTATREGNSKAP

INVEST42 AS

DRIFTSINTEKTER OG DRIFTSKOSTNADER	Note	2022	2021
Salgsinntekt		212 346	150 000
Sum driftsinntekter		212 346	150 000
Lønnskostnad	1	141 444	57 506
Annen driftskostnad		1 654 423	173 002
Sum driftskostnader		1 795 868	230 509
Driftsresultat		-1 583 522	-80 509
FINANSINTEKTER OG FINANSKOSTNADER			
Inntekt på investering i datterselskap		8 730 833	0
Inntekt på investering i annet foretak i samme konsern		0	1 429 000
Inntekt på investering i tilknyttet selskap		2 352 968	3 600 001
Renteinntekt fra foretak i samme konsern		1 004 350	299 212
Annen renteinntekt		23 116	4 139
Nedskrivning av andre finansielle anleggsmidler		2 500 000	1 282 703
Rentekostnad til foretak i samme konsern		1 246 979	218 024
Annen rentekostnad		65 070	39 966
Annen finanskostnad		506 794	0
Resultat av finansposter		7 792 425	3 791 659
Resultat før skattekostnad		6 208 903	3 711 150
Skattekostnad på resultat	6	1 524 976	16 028
Resultat		4 683 927	3 695 123
Årsresultat	5	4 683 927	3 695 123
OVERFØRINGER			
Avsatt konsernbidrag		0	-1
Avsatt til annen egenkapital		4 683 927	3 695 123
Sum overføringer		4 683 927	3 695 123

INVEST42 AS

SIDE 2



BankID Signing
Berrit Thoresen
2023-06-22

BankID Signing
Odd Arne Steffensen
2023-06-23

BankID Signing
John Thoresen
2023-06-23

BALANSE 31.12

INVEST42 AS

EIENDELER	Note	2022	2021
ANLEGGSMIDLER			
FINANSIELLE ANLEGGSMIDLER			
Investeringer i datterselskap	2	8 458 567	7 728 487
Lån til foretak i samme konsern	3	22 780 241	10 886 281
Investeringer i tilknyttet selskap	2	30 705 938	30 352 969
Lån til tilknyttet selskap og felles kontrollert virksomhet		0	2 015 176
Investeringer i aksjer og andeler		10 000 000	0
Sum finansielle anleggsmidler		71 944 746	50 982 913
Sum anleggsmidler		71 944 746	50 982 913
OMLØPSMIDLER			
FORDRINGER			
Kundefordringer		77 932	11 922
Andre kortsiktige fordringer		1 418 208	11 899
Konsernfordringer	3	8 730 833	0
Sum fordringer		10 226 974	23 821
INVESTERINGER			
Markedsbaserte aksjer		478 060	596 394
Sum investeringer		478 060	596 394
Bankinnskudd, kontanter o.l.		258 764	4 656 532
Sum omløpsmidler		10 963 798	5 276 747
Sum eiendeler		82 908 544	56 259 660

INVEST42 AS

SIDE 3



BankID Signing
Bernt Thoresen
2023-06-22

BankID Signing
Odd Arne Steffensen
2023-06-23

BankID Signing
John Thoresen
2023-06-23

BALANSE 31.12

INVEST42 AS

EGENKAPITAL OG GJELD	Note	2022	2021
EGENKAPITAL			
INNSKUTT EGENKAPITAL			
Aksjekapital	4	927 084	927 084
Overkurs		10 213 576	10 213 576
Sum innskutt egenkapital		11 140 660	11 140 660
OPPTJENT EGENKAPITAL			
Annen egenkapital		37 930 536	33 246 609
Sum opptjent egenkapital		37 930 536	33 246 609
Sum egenkapital	5	49 071 196	44 387 269
GJELD			
ANNEN LANGSIKTIG GJELD			
Langsiktig konserngjeld	3	29 593 622	10 281 718
Øvrig langsiktig gjeld		1 380 070	1 015 000
Sum annen langsiktig gjeld		30 973 692	11 296 718
KORTSIKTIG GJELD			
Leverandørgjeld		5 196	5 281
Betalbar skatt	6	1 319 056	0
Skyldig offentlige avgifter		42 837	4 991
Konserngjeld	3	1 470 188	520 000
Annen kortsiktig gjeld		26 379	45 400
Sum kortsiktig gjeld		2 863 656	575 673
Sum gjeld		33 837 348	11 872 391
Sum egenkapital og gjeld		82 908 544	56 259 660

Trondheim, 22.06.2023
Styret i Invest42 AS

John Thoresen
styreleder

Odd Arne Steffensen
styremedlem/daglig leder

Bernt Thoresen
styremedlem



Regnskapsprinsipper

Årsregnskapet er satt opp i samsvar med regnskapsloven og NRS 8 - God regnskapsskikk fo



DRIFTSINNTEKTER

Inntektsføring ved salg av varer skjer på leveringstidspunktet. Tjenester inntektsføres etter hvert som de leveres.

SKATT

Skattekostnaden i resultatregnskapet omfatter både periodens betalbare skatt og endring i utsatt skatt. Utsatt skatt er beregnet med 22 % på grunnlag av de midlertidige forskjeller som eksisterer mellom regnskapsmessige og skattemessige verdier, samt ligningsmessig underskudd til fremføring ved utgangen av regnskapsåret. Skatteøkende og skattereduserende midlertidige forskjeller som reverserer eller kan reverseres i samme periode er utlignet og nettoført.

KLASSIFISERING OG VURDERING AV OMLØPSMIDLER

Omløpsmidler og kortsiktig gjeld omfatter normalt poster som forfaller til betaling innen ett år etter balansedagen, samt poster som knytter seg til varekretsløpet. Omløpsmidler vurderes til laveste verdi av anskaffelseskost og virkelig verdi.

AKSJER I DATTERSELSKAP OG TILKNYTTETE SELSKAPER

Datterselskap vurderes etter kostmetoden i selskapsregnskapet. Investeringen er vurdert til anskaffelseskost for aksjene med mindre nedskrivning har vært nødvendig. Det er foretatt nedskrivning til virkelig verdi når verdifall skyldes årsaker som ikke kan forventes å være forbigående og det må anses nødvendig etter god regnskapsskikk. Nedskrivninger er reversert når grunnlaget for nedskrivning ikke lenger er til stede.

Utbytte, konsernbidrag og andre utdelinger fra datterselskap er inntektsført samme år som det er avsatt i givers regnskap. Overstiger utbytte / konsernbidraget andelen av opptjent resultat etter anskaffelsestidspunktet, representerer den overskytende del tilbakebetaling av investert kapital, og utdelingene er fratrukket investeringens verdi i balansen til morselskapet.

FORDRINGER

Kundefordringer og andre fordringer oppføres til pålydende etter fradrag for avsetning til forventet tap. Avsetning til tap gjøres på grunnlag av en individuell vurdering av de enkelte fordringene.

Note 1 Lønnskostnader og antall årsverk

LØNNSKOSTNADER

	2022	2021
Lønninger	122 606	50 400
Arbeidsgiveravgift	17 292	7 106
Pensjonskostnader	1 338	0
Andre ytelser	208	0
Sum	141 444	57 506

Selskapet har i 2022 sysselsatt 0,6 årsverk.



Note 2 Datterselskap, tilknyttet selskap m.v.

	Kontor- kommune	Eier andel	Stemm e- andel	Ansk kost	Balansført verdi	A	
						ek	resultat
DS							
Periscope AS	Trondheim	100	100	1 244 053	1 244 053	- 3 385 441	- 4 377 660
Impulse	Trondheim	100	100	7 214 514	7 214 514	4 207 947	7 062 568
Trenings senter AS							
Sum				8 458 567	8 458 567	822 506	2 684 908
TS							
Gym 2000 AS	Modum	49,6	49,63	10 782 703	1 000 000		
H2 Gruppen AS	Trondheim	50	50	5 000 000	5 000 000		
Spex Group AS	Trondheim	23,5	23,5	24 705 938	24 705 938		
Sum				40 488 641	30 705 938		
Totalt				48 947 208	39 164 505	822 506	2 684 908

BankID Signing
Berrit Thoresen
2023-06-22

BankID Signing
Odd Arne Steffensen
2023-06-23

BankID Signing
John Thoresen
2023-06-23

Investering i datterselskap og TS vurderes etter kostmetoden i selskapsregnskapet.
Det er gitt konsernbidrag til Periscope AS som er tilført kostprisen på aksjene med kr 730 080.

Fordringer som forfaller senere enn 1 år gjelder lån til foretak i samme konsern og selskapet sin langsiktige gjeld er konserngjeld. Både fordringer og gjeld vil bli oppgjort når likviditeten tillater det.

Note 3 Mellomværende med selskap i samme konsern

	2022	2021
Fordringer		
Lån til foretak i samme konsern	22 780 241	22 780 241
Andre kortsiktige fordringer konsern	8 730 833	0
Sum	31 511 074	22 780 241
Gjeld		
Lån fra foretak i samme konsern	29 593 622	10 281 718
Annen kortsiktig gjeld konsern	1 470 188	520 000
Sum	31 063 810	10 801 718





Note 4 Aksjonærer

AKSJEKAPITALEN I INVEST42 AS PR. 31.12.2022 BESTÅR AV:

	Antall	Pålydende	
Ordinære aksjer	927 084	1,0	927 084
Sum	927 084		927 084

 BankID Signing
Berrit Thoresen
2023-06-22

 BankID Signing
Odd Arne Steffensen
2023-06-23

 BankID Signing
John Thoresen
2023-06-23

EIERSTRUKTUR

	Sum	Eierandel	Stemmeandel
STEFF INVEST AS	185 417	20,00	20,00
Kastor Invest AS	741 667	80,00	80,00
Totalt antall aksjer	927 084	100,00	100,00


Selskapet er datterselskap i konsern. Konsernregnskapet utarbeides av Kastor Invest Holding AS, som er morselskapet til Invest42 AS. Kastor Invest AS har sitt hovedkontor i Trondheim Kommune

Note 5 Egenkapital

	Aksje kapital	Overkurs	Annen egenkapital	Sum
Pr. 31.12.2021	927 084	10 213 576	33 246 609	44 387 269
Pr. 01.01.2022	927 084	10 213 576	33 246 609	44 387 269
Årets overskudd			4 683 927	4 683 927
Pr. 31.12.2022	927 084	10 213 576	37 930 536	49 071 196



 BankID Signing
Berrit Thoresen
2023-06-22

 BankID Signing
Odd Arne Steffensen
2023-06-23

 BankID Signing
John Thoresen
2023-06-23

Note 6 Skatt

Årets skattekostnad	2022
Resultatført skatt på ordinært resultat:	
Betalbar skatt	1 524 976
Endring i utsatt skattefordel	0
Skattekostnad ordinært resultat	1 524 976
Skattepliktig inntekt:	
Resultat før skatt	6 208 903
Permanente forskjeller	722 807
Avgitt konsernbidrag	-936 000
Skattepliktig inntekt	5 995 710
Betalbar skatt i balansen:	
Betalbar skatt på årets resultat	-395 807
Betalbar skatt på avgitt konsernbidrag	-205 920
Betalbar skatt på mottatt konsernbidrag	1 920 783
Sum betalbar skatt i balansen	1 319 056

Skatteeffekten av midlertidige forskjeller som har gitt opphav til utsatt skatt og utsatte skattefordeler, spesifisert på typer av midlertidige forskjeller

2022

Utsatt skatt (22 %) **0**



E.K. REVISJON

Til generalforsamlingen i Invest42 AS

Uavhengig revisors beretning

Konklusjon

Vi har revidert årsregnskapet for Invest42 AS som viser et overskudd på kr 4 683 927. Årsregnskapet består av balanse per 31. desember 2022, resultatregnskap for regnskapsåret avsluttet per denne datoen og noter til årsregnskapet, herunder et sammendrag av viktige regnskapsprinsipper.

Etter vår mening

- oppfyller årsregnskapet gjeldende lovkrav, og
- gir årsregnskapet et rettviseende bilde av selskapets finansielle stilling per 31. desember 2022, og av dets resultater for regnskapsåret avsluttet per denne datoen i samsvar med regnskapslovens regler og god regnskapsskikk i Norge.

Grunnlag for konklusjonen

Vi har gjennomført revisjonen i samsvar med International Standards on Auditing (ISA-ene). Våre oppgaver og plikter i henhold til disse standardene er beskrevet nedenfor under *Revisors oppgaver og plikter ved revisjonen av årsregnskapet*. Vi er uavhengige av selskapet i samsvar med kravene i relevante lover og forskrifter i Norge og International Code of Ethics for Professional Accountants (inkludert internasjonale uavhengighetsstandarder) utstedt av International Ethics Standards Board for Accountants (IESBA-reglene), og vi har overholdt våre øvrige etiske forpliktelser i samsvar med disse kravene. Innhentet revisjonsbevis er etter vår vurdering tilstrekkelig og hensiktsmessig som grunnlag for vår konklusjon.

Styrets og daglig leders ansvar for årsregnskapet

Styret og daglig leder (ledelsen) er ansvarlige for å utarbeide årsregnskapet og for at det gir et rettviseende bilde i samsvar med regnskapslovens regler og god regnskapsskikk i Norge. Ledelsen er også ansvarlig for slik internkontroll som den finner nødvendig for å kunne utarbeide et årsregnskap som ikke inneholder vesentlig feilinformasjon, verken som følge av misligheter eller utilsiktede feil.

Ved utarbeidelsen av årsregnskapet må ledelsen ta standpunkt til selskapets evne til fortsatt drift og opplyse om forhold av betydning for fortsatt drift. Forutsetningen om fortsatt drift skal legges til grunn for årsregnskapet så lenge det ikke er sannsynlig at virksomheten vil bli avvirket.

Revisors oppgaver og plikter ved revisjonen av årsregnskapet

Vårt mål er å oppnå betryggende sikkerhet for at årsregnskapet som helhet ikke inneholder vesentlig feilinformasjon, verken som følge av misligheter eller utilsiktede feil, og å avgi en revisjonsberetning som inneholder vår konklusjon. Betryggende sikkerhet er en høy grad av sikkerhet, men ingen garanti for at en revisjon utført i samsvar med ISA-ene, alltid vil avdekke vesentlig feilinformasjon.

E.K. Revisjon AS, Pirsenteret, Havnegata 9, 7010 Trondheim
Org. nr.: 990 455 376 MVA
Statsautoriserte revisorer, medlemmer av Den Norske Revisorforening



Feilinformasjon kan oppstå som følge av misligheter eller utilsiktede feil. Feilinformasjon er å anse som vesentlig dersom den enkeltvis eller samlet med rimelighet kan forventes å påvirke de økonomiske beslutningene som brukerne foretar på grunnlag av årsregnskapet.

For videre beskrivelse av revisors oppgaver og plikter vises det til:
<https://revisorforeningen.no/revisjonsberetninger>

Trondheim, 22. juni 2023

E.K. Revisjon AS

Kjell Tore Kirketeig
Statsautorisert revisor