



ÅRSREGNSKAPET FOR REGNSKAPSÅRET 2022 - GENERELL INFORMASJON

Enheten

Organisasjonsnummer: 833 208 632
Organisasjonsform: Aksjeselskap
Foretaksnavn: BEST GLOBAL LOGISTICS NORWAY AS
Forretningsadresse: Valhallavegen 6
2060 GARDERMOEN

Regnskapsår

Årsregnskapets periode: 01.01.2022 - 31.12.2022

Konsern

Morselskap i konsern: Nei

Regnskapsregler

Regler for små foretak benyttet: Nei
Benyttet ved utarbeidelsen av årsregnskapet til selskapet: Regnskapslovens alminnelige regler

Årsregnskapet fastsatt av kompetent organ

Bekreftet av representant for selskapet: Stig Sandum
Dato for fastsettelse av årsregnskapet: 26.06.2023

Grunnlag for avgivelse

År 2022: Årsregnskapet er elektronisk innlevert
År 2021: Tall er hentet fra elektronisk innlevert årsregnskap fra 2022

Det er ikke krav til at årsregnskapet m.v. som sendes til Regnskapsregisteret er undertegnet. Kontrollen på at dette er utført ligger hos revisor/enhetens øverste organ. Sikkerheten ivaretas ved at innsender har rolle/rettighet for innsending av årsregnskapet via Altinn, og ved at det bekreftes at årsregnskapet er fastsatt av kompetent organ.

Brønnøysundregistrene, 27.06.2024



Resultatregnskap

Beløp i: NOK	Note	2022	2021
RESULTATREGNSKAP			
Inntekter			
Driftsinntekter		293 762 474	288 310 517
Annen driftsinntekt		3 453	178 980
Sum inntekter	1, 2	293 765 928	288 489 497
Kostnader			
Varekostnad	1	199 405 416	203 888 380
Lønnskostnad	3	48 229 987	44 912 070
Ordinære avskrivninger	4	1 281 807	1 098 165
Annen driftskostnad	1, 3, 4	38 641 038	35 052 310
Sum kostnader		287 558 247	284 950 924
Driftsresultat		6 207 680	3 538 572
Finansinntekter og finanskostnader			
Annen renteinntekt		85 539	10 851
Andre finansinntekter		1 886 271	1 912 921
Sum finansinntekter		1 971 810	1 923 771
Annen rentekostnad	1	364 606	335 148
Annen finanskostnad		2 276 219	4 567 608
Sum finanskostnader		2 640 826	4 902 756
Netto finans		-669 016	-2 978 985
Ordinært resultat før skattekostnad		5 538 664	559 587
Skattekostnad på resultat	5	1 241 077	138 131
Ordinært resultat etter skattekostnad		4 297 587	421 456
Årsresultat		4 297 587	421 456
Årsresultat etter minoritetsinteresser		4 297 587	421 456
Totalresultat		4 297 587	421 456



Resultatregnskap

Beløp i: NOK	Note	2022	2021
Overføringer og disponeringer			
Ordinært utbytte			1 809 926
Avsatt til annen egenkapital		4 297 587	
Overført fra annen egenkapital			-1 388 470
Sum overføringer og disponeringer	6	4 297 587	421 456



Balanse

Beløp i: NOK	Note	2022	2021
BALANSE - EIENDELER			
Anleggsmidler			
Immaterielle eiendeler			
Utsatt skattefordel	5	69 782	43 980
Sum immaterielle eiendeler		69 782	43 980
Varige driftsmidler			
Fast eiendom		746 318	
Transportmidler	7	290 293	526 051
Maskiner, inventar o.l.	7	4 239 160	4 099 921
Sum varige driftsmidler	4	5 275 770	4 625 971
Sum anleggsmidler		5 345 552	4 669 951
Omløpsmidler			
Varer			
Fordringer			
Kundefordringer	1, 7	60 110 594	57 108 486
Andre kortsiktige fordringer		1 206 181	2 098 970
Konsernfordringer	1		
Sum fordringer		61 316 775	59 207 455
Bankinnskudd, kontanter og lignende			
Bankinnskudd, kontanter o.l.	10	27 093 996	10 642 794
Sum bankinnskudd, kontanter og lignende		27 093 996	10 642 794
Sum omløpsmidler		88 410 771	69 850 250
SUM EIENDELER		93 756 323	74 520 201

BALANSE - EGENKAPITAL OG GJELD

Egenkapital

Innskutt egenkapital



Balanse

Beløp i: NOK	Note	2022	2021
Aksjekapital (50 aksjer á kr 10.000)	8	6 500 000	500 000
Sum innskutt egenkapital		6 500 000	500 000
Opptjent egenkapital			
Annen egenkapital		4 297 587	
Sum opptjent egenkapital		4 297 587	
Sum egenkapital	6	10 797 587	500 000
Gjeld			
Langsiktig gjeld			
Utsatt skatt	5		
Annen langsiktig gjeld			
Gjeld til kredittinstitusjoner	9	154 305	357 821
Øvrig langsiktig gjeld	9	23 643	413 126
Sum annen langsiktig gjeld		177 948	770 947
Sum langsiktig gjeld		177 948	770 947
Kortsiktig gjeld			
Leverandørgjeld	1	52 196 268	48 783 226
Betalbar skatt	5	1 266 879	81 616
Skyldige offentlige avgifter		3 908 896	3 297 119
Utbytte	6		1 809 926
Gjeld til selskap i samme konsern	1	13 901 832	13 901 832
Annen kortsiktig gjeld		11 506 912	5 375 534
Sum kortsiktig gjeld		82 780 787	73 249 253
Sum gjeld		82 958 735	74 020 201
SUM EGENKAPITAL OG GJELD		93 756 323	74 520 201



Brønnøysundregistrene

ÅRSREGNSKAP FOR REGNSKAPSÅRET 2022 - GENERELL INFORMASJON

Journalnummer: 2023 711086

Enheten

Organisasjonsnummer: 833 208 632
Organisasjonsform: Aksjeselskap
Foretaksnavn: BEST GLOBAL LOGISTICS NORWAY AS
Forretningsadresse: Valhallavegen 6
2060 GARDERMOEN

Regnskapsår

Årsregnskapets periode: 01.01.2022 - 31.12.2022

Konsern

Morselskap i konsern: Nei

Regnskapsregler

Regler for små foretak benyttet: Nei
Benyttet ved utarbeidelsen av
årsregnskapet til selskapet: Regnskapslovens alminnelige regler

Årsregnskapet fastsatt av kompetent organ

Bekreftet av representant for selskapet: Stig Sandum
Dato for fastsettelse av årsregnskapet: 26.06.2023

Grunnlag for avgivelse

År 2022: Årsregnskap er elektronisk innlevert.
År 2021: Tall er hentet fra elektronisk innlevert årsregnskap fra 2022.

Det er ikke krav til at årsregnskapet m.v. som sendes til Regnskapsregisteret er undertegnet. Kontrollen på at dette er utført ligger hos revisor/enhetens øverste organ. Sikkerheten ivaretas ved at innsender har rolle/rettighet for innsending av årsregnskapet via Altinn, og ved at det bekreftes at årsregnskapet er fastsatt av kompetent organ.

Brønnøysundregistrene, 23.08.2023



Organisasjonsnr: 833 208 632
BEST GLOBAL LOGISTICS NORWAY AS

RESULTATREGNSKAP

Beløp i: NOK	Note	2022	2021
RESULTATREGNSKAP			
Inntekter			
Driftsinntekter		293 762 474	288 310 517
Annen driftsinntekt		3 453	178 980
Sum inntekter	1, 2	293 765 928	288 489 497
Kostnader			
Varekostnad	1	199 405 416	203 888 380
Lønnskostnad	3	48 229 987	44 912 070
Ordinære avskrivninger	4	1 281 807	1 098 165
Annen driftskostnad	1, 3, 4	38 641 038	35 052 310
Sum kostnader		287 558 247	284 950 924
Driftsresultat		6 207 680	3 538 572
Finansinntekter og finanskostnader			
Annen renteinntekt		85 539	10 851
Andre finansinntekter		1 886 271	1 912 921
Sum finansinntekter		1 971 810	1 923 771
Annen rentekostnad	1	364 606	335 148
Annen finanskostnad		2 276 219	4 567 608
Sum finanskostnader		2 640 826	4 902 756
Netto finans		-669 016	-2 978 985
Ordinært resultat før skattekostnad			
Skattekostnad på resultat	5	1 241 077	138 131
Ordinært resultat etter skattekostnad		4 297 587	421 456
Årsresultat		4 297 587	421 456
Årsresultat etter minoritetsinteresser		4 297 587	421 456
Totalresultat		4 297 587	421 456
Overføringer og disponeringer			
Ordinært utbytte			1 809 926
Avsatt til annen egenkapital		4 297 587	
Overført fra annen egenkapital			-1 388 470
Sum overføringer og disponeringer	6	4 297 587	421 456





Organisasjonsnr: 833 208 632
BEST GLOBAL LOGISTICS NORWAY AS

BALANSE

Beløp i: NOK Note 2022 2021

BALANSE - EIENDELER

Anleggsmidler

Immaterielle eiendeler

Utsatt skattefordel	5	69 782	43 980
Sum immaterielle eiendeler		69 782	43 980

Varige driftsmidler

Fast eiendom		746 318	
Transportmidler	7	290 293	526 051
Maskiner, inventar o.l.	7	4 239 160	4 099 921
Sum varige driftsmidler	4	5 275 770	4 625 971

Sum anleggsmidler		5 345 552	4 669 951
--------------------------	--	------------------	------------------

Omløpsmidler

Varer

Fordringer

Kundefordringer	1, 7	60 110 594	57 108 486
Andre kortsiktige fordringer		1 206 181	2 098 970
Konsernfordringer	1		
Sum fordringer		61 316 775	59 207 455

Bankinnskudd, kontanter og lignende

Bankinnskudd, kontanter o. l.	10	27 093 996	10 642 794
Sum bankinnskudd, kontanter og lignende		27 093 996	10 642 794

Sum omløpsmidler		88 410 771	69 850 250
-------------------------	--	-------------------	-------------------

SUM EIENDELER		93 756 323	74 520 201
----------------------	--	-------------------	-------------------

BALANSE - EGENKAPITAL OG GJELD

Egenkapital

Innskutt egenkapital

Aksjekapital (50 aksjer á kr 10.000)	8	6 500 000	500 000
Sum innskutt egenkapital		6 500 000	500 000

Opptjent egenkapital

Annen egenkapital		4 297 587	
Sum opptjent egenkapital		4 297 587	



Sum egenkapital	6	10 797 587	500 000
Gjeld			
Langsiktig gjeld			
Utsatt skatt	5		
Annen langsiktig gjeld			
Gjeld til			
kredittinstitusjoner	9	154 305	357 821
Øvrig langsiktig gjeld	9	23 643	413 126
Sum annen langsiktig gjeld		177 948	770 947
Sum langsiktig gjeld		177 948	770 947
Kortsiktig gjeld			
Leverandørgjeld	1	52 196 268	48 783 226
Betalbar skatt	5	1 266 879	81 616
Skyldige offentlige avgifter		3 908 896	3 297 119
Utbytte	6		1 809 926
Gjeld til selskap i samme konsern	1	13 901 832	13 901 832
Annen kortsiktig gjeld		11 506 912	5 375 534
Sum kortsiktig gjeld		82 780 787	73 249 253
Sum gjeld		82 958 735	74 020 201
SUM EGENKAPITAL OG GJELD		93 756 323	74 520 201



Organisasjonsnr: 833 208 632
BEST GLOBAL LOGISTICS NORWAY AS

NOTEOPPLYSNINGER - SELSKAP - alle poster oppgitt i hele tall

Note
3

Antall årsverk i regnskapsåret
62.00

Sum Beløp

Balanseført verdi 31.12. Varige driftsmidler Immaterielle eiend.

Konsernregnskap

Morselskapet sitt navn

Forretningskontor for morselskapet

Begrunnelse for at datterselskap er utelatt fra konsolideringen

Samlet beløp - tilknyttet selskap Årets Fjorårets

Samlet beløp - foretak i samme konsern Årets Fjorårets

Samlet beløp - foretak i samme konsern Årets Fjorårets

Samlet beløp - felles kontrollert virksomhet Årets Fjorårets

Pantstillelse Beløp

Beholdning av egne aksjer Antall Pålydende Andel av aksjek.



DocuSign Envelope ID: F022D28F-5696-479D-BDFB-F9C1CE411854

ÅRSBERETNING 2022

Best Global Logistics Norway AS

(Org.nr. NO 833 208 632 MVA)

Virksomhetens art og hvor den drives

Virksomheten til Best Global Logistics Norway as er lokalisert på Gardermoen og i Moss, hovedkontoret og selskapets forretningsadresse ligger i Valhallavegen 6, 2060 Gardermoen. Best Global Logistics Norway as er et selskap som driver komplette logistikk tjenester/ løsninger innenfor regulær logistikk/ frakt, energi, olje og gass virksomhet.

Rettvisende oversikt over utvikling og resultat

Basert på årets regnskap viser inntektsåret 2022 en reell omsetningsøkning på 1,9%. Resultat etter skatt utgjør kr 4 297 587,-, noe som er en betydelig bedring sammenlignet med fjor året. Selskapet har en egenkapital på kroner 10 797 587.-.

Likviditeten er god. Utviklingen i omsetning, resultatgrad og egenkapitalandel er som forventet.

Styret mener at årsregnskapet gir et rettvisende bilde av selskapets eiendeler og gjeld, finansielle stilling og resultat.

Sentrale risikoer og usikkerhetsfaktorer

Vi har konkurranse i markedet da det er flere aktører. Vi må jobbe hardt og følge opp at vi får nye kunder og beholder de vi har. Samtidig som vi alltid må jobbe mot å utvide vår målgruppe.

Finansiell risiko

Best Global Logistics Norway as er eksponert for endringer i valutakurser, da en vesentlig del av selskapets inntekter og varekostnad er i utenlandsk valuta. Selskapet har ikke inngått terminkontrakter eller andre avtaler for å redusere selskapets valutarisiko og derigjennom den driftstilknyttede markedsrisikoen. Selskapet er også eksponert for endringer i rentenivået, da selskapets leasingavtaler har flytende rente.

Risikoen for tap på fordringer er vurdert som lav, og selskapet har hittil ikke hatt vesentlige tap på fordringer.

Likvidetsrisikoen vurderes som lav, og likviditeten i selskapet er god.

Forsknings- og utviklingsaktiviteter

Ingen utviklingsaktivitet i 2022.

Fortsatt drift

Årsregnskapet for 2022 er satt opp under forutsetning av fortsatt drift. Det bekreftes herved at forutsetningen for fortsatt drift er til stede.

Arbeidsmiljø

Sykefraværet i selskapet var på totalt 239 dager i 2022, noe som utgjorde 0,20 % av total arbeidstid. Styret anser dette som tilfredsstillende, men vil fortsette arbeidet med å redusere antall sykedager.

Det har ikke forekommet eller blitt rapportert alvorlige arbeidsuhell eller ulykker i løpet av året, som har resultert i store materielle skader eller personskader.

Arbeidsmiljøet betraktes som godt, og det iverksettes løpende tiltak for forbedringer.



DocuSign Envelope ID: F022D28F-5696-479D-BDFB-F9C1CE411854

Likestilling

Selskapet har i 2022 hatt 66 årsverk. Av ansatte, er det 29 kvinner.

Selskapet arbeider aktivt, målrettet og planmessig for likestilling innenfor virksomheten. Ved rekruttering, både internt og eksternt prioriteres personlige kvalifikasjoner fremfor kjønn. Det underrepresenterte kjønn vil i større grad bli oppfordret til å søke. På denne måten vil selskapet forsøke å øke kvinneandelen i de stillingskategorier hvor denne er særskilt lav.

Tiltak for å hindre diskriminering mv.

Bedriften arbeider aktivt for å fremme likestilling, sikre like muligheter og rettigheter og hindre diskriminering på grunn av etnisitet, nasjonal opprinnelse, avstamning, hudfarge, språk, religion og livssyn. For å bidra til dette, har bedriften blant annet etablert rutiner for rekruttering, hvor søkere fra underrepresenterte grupper oppfordres til å søke. Det er også foretatt en gjennomgang av kriteriene for karriereutvikling og lederstillinger i bedriften.

Ytre miljø

Selskapets virksomhet er ikke regulert av konsesjoner eller pålegg. Bedriften forurensrer ikke det ytre miljø.

Redegjørelse for årsregnskapet og resultatdisponering

Etter styrets oppfatning gir fremlagt resultatregnskap og balanse med noter uttrykk for virksomhetens resultat for 2022 og økonomiske stilling ved årsskiftet.

Det er ikke inntrådt forhold etter regnskapsårets slutt som er av betydning for bedømmelsen av regnskapet.

Virksomheten har for 2022 hatt et overskudd på 4 297 587,-. Overskuddet i sin helhet er overført til annen egenkapital.

Styreansvar

Selskapet har etablert en egen styreansvarsforsikring.


Den kan benyttes om styremedlemmer og/eller offiserer i selskapet blir holdt ansvarlig eller saksøkt. De kan holdes personlig ansvarlig for det ansvaret styremedlemmet og styreleder inntil en sum av EUR 2 500 000.-.

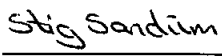
Forsikringen dekker opp til EUR 2.500.000, -


Åpenhetsloven

Åpenhetsloven § 4 pålegger bedriften å gjennomføre aktsomhetsvurderinger, som et ledd i å fremme grunnleggende menneskerettigheter og anstendige arbeidsforhold. Redegjørelsen vil bli offentliggjort på bedriftens hjemmeside.

Gardermoen, 26. juni 2023

DocuSigned by:

AA12D79D6C794F0...
John Burgstra
styrets leder


Stig Sandum
daglig leder

DocuSigned by:

B3B9F5E1E5A54C4...
Vegard Prytz
styremedlem



DocuSign Envelope ID: F022D28F-5696-479D-BDFB-F9C1CE411854



ENTER REVISJON

Til generalforsamlingen i
Best Global Logistics Norway AS

Enter Revisjon AS
Tlf: +47 33 00 30 60
E-post: post@enterrevisjon.no
Org.nr.: 987 597 046 MVA
Foretaksregisteret

Enter Revisjon avd. Tønsberg
Kilengt. 1, 3117 Tønsberg

Enter Revisjon avd. Horten
C. Andersensgt. 11 A, 3181 Horten

Partnere
Villy Lysgård
Ole Martin Bekkevold
Raymond Meinerty
Statsautoriserte revisorer

Uavhengig revisors beretning for 2022

Konklusjon

Vi har revidert årsregnskapet for Best Global Logistics Norway AS som viser et overskudd på kr 4.297.587. Årsregnskapet består av balanse per 31. desember 2022, resultatregnskap og kontantstrømoppstilling for regnskapsåret avsluttet per denne datoen og noter til årsregnskapet, herunder et sammendrag av viktige regnskapsprinsipper.

Etter vår mening oppfylder årsregnskapet gjeldende lovkrav, og gir et rettviseende bilde av selskapets finansielle stilling per 31. desember 2022, og av dets resultater og kontantstrømmer for regnskapsåret avsluttet per denne datoen i samsvar med regnskapslovens regler og god regnskapsskikk i Norge.

Grunnlag for konklusjonen

Vi har gjennomført revisjonen i samsvar med International Standards on Auditing (ISA-ene). Våre oppgaver og plikter i henhold til disse standardene er beskrevet under *Revisors oppgaver og plikter ved revisjon av årsregnskapet*. Vi er uavhengige av selskapet i samsvar med kravene i relevante lover og forskrifter i Norge og International Code of Ethics for Professional Accountants (inkludert internasjonale uavhengighetsstandarder) utstedt av International Ethics Standards Board for Accountants (IESBA-reglene), og vi har overholdt våre øvrige etiske forpliktelser i samsvar med disse kravene. Innhentet revisjonsbevis er etter vår vurdering tilstrekkelig og hensiktsmessig som grunnlag for vår konklusjon.

Øvrig informasjon

Styret og daglig leder (ledelsen) er ansvarlig for informasjonen i årsberetningen. Vår konklusjon om årsregnskapet ovenfor dekker ikke informasjonen i årsberetningen.

I forbindelse med revisjonen av årsregnskapet er det vår oppgave å lese årsberetningen. Formålet er å vurdere hvorvidt det foreligger vesentlig inkonsistens mellom årsberetningen og årsregnskapet og den kunnskap vi har opparbeidet oss under revisjonen av årsregnskapet, eller hvorvidt informasjon i årsberetningen ellers fremstår som vesentlig feil. Vi har plikt til å rapportere dersom årsberetningen fremstår som vesentlig feil. Vi har ingenting å rapportere i så henseende.

Basert på kunnskapen vi har opparbeidet oss i revisjonen, mener vi at årsberetningen

- er konsistent med årsregnskapet og
- inneholder de opplysninger som skal gis i henhold til gjeldende lovkrav.



**ENTER
REVISJON**

Ledelsens ansvar for årsregnskapet

Ledelsen er ansvarlig for å utarbeide årsregnskapet og for at det gir et rettvisende bilde i samsvar med regnskapslovens regler og god regnskapsskikk i Norge. Ledelsen er også ansvarlig for slik intern kontroll som den finner nødvendig for å kunne utarbeide et årsregnskap som ikke inneholder vesentlig feilinformasjon, verken som følge av misligheter eller utilsiktede feil.

Ved utarbeidelsen av årsregnskapet må ledelsen ta standpunkt til selskapets evne til fortsatt drift og opplyse om forhold av betydning for fortsatt drift. Forutsetningen om fortsatt drift skal legges til grunn for årsregnskapet så lenge det ikke er sannsynlig at virksomheten vil bli avviklet.

Revisors oppgaver og plikter ved revisjonen av årsregnskapet

Vårt mål er å oppnå betryggende sikkerhet for at årsregnskapet som helhet ikke inneholder vesentlig feilinformasjon, verken som følge av misligheter eller utilsiktede feil, og å avgi en revisjonsberetning som inneholder vår konklusjon. Betryggende sikkerhet er en høy grad av sikkerhet, men ingen garanti for at en revisjon utført i samsvar med ISA-ene, alltid vil avdekke vesentlig feilinformasjon.

Feilinformasjon kan oppstå som følge av misligheter eller utilsiktede feil. Feilinformasjon er å anse som vesentlig dersom den enkeltvis eller samlet med rimelighet kan forventes å påvirke økonomiske beslutninger som brukerne foretar på grunnlag av årsregnskapet.

For videre beskrivelse av revisors oppgaver og plikter vises det til <https://revisorforeningen.no/revisjonsberetninger>.

Tønsberg, 26. juni 2023

Enter Revisjon AS

Ole Martin Bekkevold

statsautorisert revisor



Resultatregnskap			
Best Global Logistics Norway AS			
Driftsinntekter og driftskostnader	Note	2022	2021
Driftsinntekter		293 762 474	288 310 517
Annen driftsinntekt		3 453	178 980
Sum driftsinntekter	1, 2	<u>293 765 928</u>	<u>288 489 497</u>
Varekostnad	1	199 405 416	203 888 380
Lønnskostnad	3	48 229 987	44 912 070
Ordinære avskrivninger	4	1 281 807	1 098 165
Annen driftskostnad	1, 3, 4	38 641 038	35 052 310
Sum driftskostnader		<u>287 558 247</u>	<u>284 950 924</u>
Driftsresultat		<u>6 207 680</u>	<u>3 538 572</u>
Finansinntekter og finanskostnader			
Renteinntekter		85 539	10 851
Andre finansinntekter		1 886 271	1 912 921
Rentekostnader	1	364 606	335 148
Annen finanskostnad		2 276 219	4 567 608
Resultat av finansposter		<u>-669 016</u>	<u>-2 978 985</u>
Resultat før skattekostnad		5 538 664	559 587
Skattekostnad på resultat	5	1 241 077	138 131
Resultat		<u>4 297 587</u>	<u>421 456</u>
Årsoverskudd		<u>4 297 587</u>	<u>421 456</u>
Overføringer			
Avsatt utbytte		0	1 809 926
Avsatt til annen egenkapital		4 297 587	0
Overført fra annen egenkapital		0	1 388 470
Sum overføringer	6	<u>4 297 587</u>	<u>421 456</u>






Balanse			
Best Global Logistics Norway AS			
Eiendeler	Note	2022	2021
Anleggsmidler			
Utsatt skattefordel	5	69 782	43 980
Sum immaterielle eiendeler		69 782	43 980
Varige driftsmidler			
Fast eiendom		746 318	0
Transportmidler	7	290 293	526 051
Maskiner, inventar o.l.	7	4 239 160	4 099 921
Sum varige driftsmidler	4	5 275 770	4 625 971
Sum anleggsmidler		5 345 552	4 669 951
Omløpsmidler			
Fordringer			
Kundefordringer	1, 7	60 110 594	57 108 486
Andre kortsiktige fordringer		1 206 181	2 098 970
Sum fordringer		61 316 775	59 207 455
Bankinnskudd, kontanter o.l.	10	27 093 996	10 642 794
Sum omløpsmidler		88 410 771	69 850 250
Sum eiendeler		93 756 323	74 520 201



Balanse			
Best Global Logistics Norway AS			
Egenkapital og gjeld	Note	2022	2021
Innskutt egenkapital			
Aksjekapital (50 aksjer á kr 10.000)	8	6 500 000	500 000
Sum innskutt egenkapital		6 500 000	500 000
Opptjent egenkapital			
Annen egenkapital		4 297 587	0
Sum opptjent egenkapital		4 297 587	0
Sum egenkapital	6	10 797 587	500 000
Gjeld			
Annen langsiktig gjeld			
Gjeld til kredittinstitusjoner	9	154 305	357 821
Øvrig langsiktig gjeld	9	23 643	413 126
Sum annen langsiktig gjeld		177 948	770 947
Kortsiktig gjeld			
Leverandørgjeld	1	52 196 268	48 783 226
Betalbar skatt	5	1 266 879	81 616
Skyldige offentlige avgifter		3 908 896	3 297 119
Utbytte	6	0	1 809 926
Gjeld til selskap i samme konsern	1	13 901 832	13 901 832
Annen kortsiktig gjeld		11 506 912	5 375 534
Sum kortsiktig gjeld		82 780 787	73 249 253
Sum gjeld		82 958 735	74 020 201
Sum gjeld og egenkapital		93 756 323	74 520 201

Gardermoen, 26.06.2023
Styret i Best Global Logistics Norway AS

 Johannes Hendrik Burgstra styreleder	 Stig Sandum daglig leder	 Vegard Prytz styremedlem
--	--	---

Best Global Logistics Norway AS Side 2



**Indirekte kontantstrømsanalyse
Best Global Logistics Norway AS**

	2022	2021*	
Kontantstrømmer fra operasjonelle aktiviteter			
	Resultat før skattekostnad	5 538 664	0
-	Periodens betalte skatt	-81 616	0
+/-	Tap/gevinst ved salg av anleggsmidler	0	0
+/-	Tap/gevinst ved salg av finansaktiva	0	0
+	Ordinære avskrivninger	1 281 807	0
+/-	Endring i kundefordringer	-3 002 108	0
+/-	Endring i leverandørgjeld	3 413 042	0
+/-	Endring i andre tidsavgrensningsposter	7 635 954	0
=	Netto kontantstrøm fra operasjonelle aktiviteter	14 785 743	0
Kontantstrømmer fra investeringsaktiviteter			
+	Innbetalinger ved salg av varige driftsmidler	0	0
-	Utbetalinger ved kjøp av varige driftsmidler	-1 931 616	0
+	Innbetalinger ved salg av aksjer i andre foretak	0	0
=	Netto kontantstrøm fra investeringsaktiviteter	-1 931 616	0
Kontantstrømmer fra finansieringsaktiviteter			
+	Innbetalinger ved opptak av ansvarlige lån	0	0
-	Utbetalinger ved nedbetaling av ansvarlig lån	0	0
+	Innbetalinger ved opptak av langsiktig gjeld	0	0
-	Utbetalinger ved nedbetaling av langsiktig gjeld	-592 999	0
+/-	Netto endring i kassekreditt	0	0
+	Innbetalinger av egenkapital (kapitalforhøyelse)	6 000 000	0
-	Tilbakebetaling av egenkapital	0	0
-	Utbetalinger av utbytte og avgitt konsernbidrag	-1 809 926	0
=	Netto kontantstrøm fra finansieringsaktiviteter	3 597 075	0
=	Netto endring i kontanter og kontantekvivalenter	16 451 202	0
+	Beh. av kont. og kontantekvivalenter pr. 01.01	10 642 794	0
=	Beh. av kont. og kontantekvivalenter ved per. slutt	27 093 996	0

Virkelig beholdning kontanter 27 093 996

* Selskapet fusjonerte i 2021, det er ikke utarbeidet kontantstrømanalyse for 2021 da det ikke er sammenligningstall tilgjengelige for 2020.



Noter 2022

Best Global Logistics Norway AS

Regnskapsprinsipper

Selskapet er i henhold til regnskapslovens definisjon ett øvrig foretak, og følgende regnskapsprinsipper er lagt til grunn under utarbeidelsen av årsregnskapet. I årsregnskapet er alle poster verdsatt og periodisert i overensstemmelse med regnskapslovens bestemmelser og reglene som følger av god regnskapsskikk for øvrige selskap.

Klassifisering

Eiendeler bestemt til varig eie eller bruk, samt fordringer med forfall mer enn ett år etter balansedagen er medtatt som anleggsmidler. Øvrige eiendeler er klassifisert som omløpsmidler. Gjeld som forfaller senere enn ett år etter regnskapsperiodens utløp er oppført som langsiktig gjeld.

Fordringer

Fordringer er oppført i balansen med fordringens pålydende etter fradrag for konstaterte og forventede tap.

Varige driftsmidler

Varige driftsmidler aktiveres og avskrives dersom de har levetid over 3 år og har en kostpris som overstiger kr 15.000. Varige driftsmidler vurderes til historisk kost med fradrag for bedriftsøkonomiske avskrivninger. Avskrivninger baseres på en vurdering av driftsmidlenes økonomiske og tekniske levetid. Selskapet benytter lineære avskrivninger for avskrivning av varige driftsmidler. Avskrivningssatsene er gjengitt i note.

Valuta

Pengeposter (fordringer, gjeld og bankinnskudd) i utenlandsk valuta er omregnet til balansedagens kurs.

Skattekostnad og utsatt skatt

Skattekostnaden er knyttet til det regnskapsmessige resultat og består av betalbar skatt og endring i netto utsatt skatt/utsatt skattefordel.

Utsatt skatt/utsatt skattefordel i resultatregnskapet er skatt beregnet på endringer i midlertidige forskjeller mellom skattemessige og regnskapsmessige verdier. I stedet for å vise årets skattemessige disposisjoner brutto i regnskapet, bokføres skatteeffekten som en del av årets skattekostnad. Utsatt skatt avsettes som langsiktig gjeld i balansen. I den grad utsatt skattefordel overstiger utsatt skatt, medtas utsatt skattefordel i balansen iht god regnskapsskikk.

Leieavtaler

Leieavtaler behandles som operasjonell leasing. Utgifter forbundet med dette kostnadsføres etter hvert som de påløper.

Kontantstrømanalyse

Kontantstrømanalysen er utarbeidet etter den indirekte metoden.

Driftsinntekter og kostnader

Inntektsføring skjer etter opptjeningsprinsippet som normalt vil være leveringstidspunktet for varer og tjenester. Kostnader medtas etter sammenstillingsprinsippet. Dette innebærer at kostnader medtas i samme periode som tilhørende inntekt.



Noter 2022

Best Global Logistics Norway AS

NOTE NR. 1 – Mellomværende og transaksjoner med konsernselskap

Gjeld til konsernspiss i Nederland er pr. 31.12. kr 13 901 832. Beregnet 2,25% rente kr 312 791 .

Kundefordringer til norske konsernselskaper utgjør kr 5 515 654 og til øvrige konsernselskaper kr 1 359 303. Leverandørgjeld til norske konsernselskaper utgjør kr 118 176, og til øvrige konsernselskaper kr 8 265 543.

Salgsinntekter til norske konsernselskaper utgjør kr 15 579 917 og til øvrige konsernselskaper kr 4 531 683.

Varekostnad fra norske konsernselskaper utgjør kr 16 419, og fra øvrige konsernselskaper kr 25 077 504.

Kjøp av andre tjenester fra norske konsernselskaper utgjør kr 1 446 787.

Kjøp av andre tjenester fra øvrige konsernselskaper utgjør kr 6 615 670.

NOTE NR. 2 – Spesifikasjon av inntekter

Salgsinntekter fordeler seg på følgende geografiske områder

	2022	2021
Transport og logistiktjenester utenfor Norge	202 639 499	206 611 510
Transport og logistiktjenester i Norge	91 126 429	81 877 987
Sum	293 765 928	288 489 497

NOTE NR. 3 – Lønnskostnader, antall ansatte, godtgjørelser, lån til ansatt m.m.

Lønnskostnader	2022	2021
Lønninger	40 018 407	37 388 901
Folketrygdavgift	5 895 871	5 539 132
Pensjonskostnader	1 928 732	1 453 359
Andre personalkostnader	1 211 921	1 028 905
Refusjon sykepenger	-824 945	-498 227
Sum	48 229 987	44 912 070

Ytelser til ledende personer:

	Daglig leder	Styret
Lønninger	1 278 511	0
Andre godtgjørelser	156 926	0
Sum	1 435 437	0

Gjennomsnittlig antall årsverk

62

Innskuddsbaserte pensjonsordninger

Selskapet er pliktig til å ha tjenstepensjonsordning etter lov om obligatorisk tjenstepensjon. Selskapet har pensjonsordning som oppfyller kravene etter denne loven.

Revisor

Kostnadsført honorar for revisjon utgjør kr 270 000. I tillegg kommer honorar for andre tjenester med kr 105 000.



Noter 2022

Best Global Logistics Norway AS

NOTE NR. 4 – Spesifikasjon av anleggsmidler

Tekst	Påkost leide lokaler	Transportmidler	Maskiner, inventar, programvare	Sum
Anskaffelseskost	0	809 551	11 493 511	12 303 062
Årets tilgang	819 351	0	1 112 255	1 931 606
Årets avgang	0		0	0
Akkumulerte avskr.	-73 033	-519 258	-8 366 606	-8 958 897
Bokført verdi	746 318	290 293	4 239 160	5 275 770
Årets avskrivning	73 033	235 758	973 016	1 281 807
Økonomisk levetid	10 år	7 - 8 år	2 -10 år	
Årlige leieforpliktelser	17 604 515	180 427	1 047 414	18 832 356

Posten Inventar/maskiner inkluderer også aktivert kunst med kr 294 923. Kunst avskrives ikke.

NOTE NR. 5 – Skattekostnad

Årets skattekostnad	2022	2021
Resultatført skatt på ordinært resultat:		
Betalbar skatt	1 266 879	81 616
Betalt skatt utland	0	0
Endring i utsatt skatt / utsatt skattefordel	-25 802	56 516
Skattekostnad ordinært resultat	1 241 077	138 132

Betalbar skatt i årets skattekostnad

Ordinært resultat før skatt	5 538 664	559 587
Endring i midlertidige forskjeller	117 278	-256 891
Skattefrie inntekter	0	0
Andre permanente forskjeller	102 598	68 281
Grunnlag for betalbar skatt	5 758 540	370 977
Betalbar skatt, 22 %	1 266 879	81 615

Skatteeffekten av midlertidige forskjeller og underskudd til fremføring som har gitt opphav til utsatt skatt og

	2022	2021
Netto grunnlag for beregning av utsatt skatt	-317 189	-199 911
Anvendt skattesats:	22 %	22 %
Utsatt skatt/-skattefordel	-69 782	-43 980



Noter 2022
Best Global Logistics Norway AS

NOTE NR. 6 – Egenkapital

	Aksjekapital	Annen EK	Sum
Inngående balanse 01.01.	500 000	0	500 000
Kapitalforhøyelse 2022	6 000 000	0	6 000 000
Årets resultat	0	4 297 587	4 297 587
Avsatt utbytte	0	0	0
Egenkapital 31.12.	6 500 000	4 297 587	10 797 587

NOTE NR. 7 – Langsiktig gjeld, pantstillelser og garantier

Selskapets driftsmidler og kundefordringer er pantsatt. Bokført verdi av pantsatte eiendeler utgjør :

Transportmidler/maskiner og utstyr	4 529 453
Kundefordringer	60 110 594
Sum	64 640 047

NOTE NR. 8 – Antall aksjer og opplysninger om aksjonærer

Selskapets aksjekapital er kr 6 500 000 fordelt på 50 aksjer pålydende kr 130 000. Aksjene eies pr. 31.12.22 fullt ut av Global Transport Solutions Norway AS.

NOTE NR. 9 – Langsiktig gjeld og andre fordringer

Ingen del av langsiktig gjeld forfaller mer enn 5 år regnet fra 31.12.22.

NOTE NR. 10 – Bundne midler og garantier

Av selskapets bankinnskudd er kr 1 492 792 bundet til skyldig skattetrekk.