



## ÅRSREGNSKAPET FOR REGNSKAPSÅRET 2024 - GENERELL INFORMASJON

### Enheten

Organisasjonsnummer: 959 919 895  
Organisasjonsform: Aksjeselskap  
Foretaksnavn: SVARSTAD TREINDUSTRI AS  
Forretningsadresse: Karen Sogns vei 29  
3275 SVARSTAD

### Regnskapsår

Årsregnskapets periode: 01.01.2024 - 31.12.2024

### Konsern

Morselskap i konsern: Nei

### Regnskapsregler

Regler for små foretak benyttet: Ja  
Benyttet ved utarbeidelsen av årsregnskapet til selskapet: Regnskapslovens alminnelige regler

### Årsregnskapet fastsatt av kompetent organ

Bekreftet av representant for selskapet: Rune Bernhardsen  
Dato for fastsettelse av årsregnskapet: 06.02.2025

### Grunnlag for avgivelse

År 2024: Årsregnskapet er elektronisk innlevert  
År 2023: Tall er hentet fra elektronisk innlevert årsregnskap fra 2024

*Det er ikke krav til at årsregnskapet m.v. som sendes til Regnskapsregisteret er undertegnet. Kontrollen på at dette er utført ligger hos revisor/enhetens øverste organ. Sikkerheten ivaretas ved at innsender har rolle/rettighet for innsending av årsregnskapet via Altinn, og ved at det bekreftes at årsregnskapet er fastsatt av kompetent organ.*

Brønnøysundregistrene, 24.02.2026



### Resultatregnskap

Beløp i: NOK	Note	2024	2023
<b>RESULTATREGNSKAP</b>			
<b>Inntekter</b>			
Salgsinntekt		35 397 213	43 166 876
<b>Sum inntekter</b>		<b>35 397 213</b>	<b>43 166 876</b>
<b>Kostnader</b>			
Varekostnad	2	19 591 889	24 946 165
Lønnskostnad	3	8 071 660	7 752 217
Avskrivning av driftsmidler og immaterielle eiendeler	4	264 694	360 020
Nedskrivning av varige driftsmidler og immaterielle eiendeler	4		
Annen driftskostnad		2 796 957	3 419 658
<b>Sum kostnader</b>		<b>30 725 200</b>	<b>36 478 060</b>
<b>Driftsresultat</b>		<b>4 672 013</b>	<b>6 688 816</b>
<b>Finansinntekter og finanskostnader</b>			
Annen renteinntekt		172 705	3 965
<b>Sum finansinntekter</b>		<b>172 705</b>	<b>3 965</b>
Annen rentekostnad		49 443	240 092
<b>Sum finanskostnader</b>		<b>49 443</b>	<b>240 092</b>
<b>Netto finans</b>		<b>123 262</b>	<b>-236 127</b>
<b>Ordinært resultat før skattekostnad</b>		<b>4 795 275</b>	<b>6 452 689</b>
Skattekostnad på resultat	5	1 055 279	1 419 592
<b>Ordinært resultat etter skattekostnad</b>		<b>3 739 996</b>	<b>5 033 097</b>
<b>Årsresultat</b>	6	<b>3 739 996</b>	<b>5 033 097</b>
<b>Årsresultat etter minoritetsinteresser</b>		<b>3 739 996</b>	<b>5 033 097</b>
<b>Totalresultat</b>		<b>3 739 996</b>	<b>5 033 097</b>
<b>Overføringer og disponeringer</b>			
Avsatt til annen egenkapital		3 739 996	5 033 097



## Resultatregnskap

<b>Beløp i: NOK</b>	<b>Note</b>	<b>2024</b>	<b>2023</b>
Sum overføringer og disponeringer		3 739 996	5 033 097



## Balanse

Beløp i: NOK	Note	2024	2023
<b>BALANSE - EIENDELER</b>			
<b>Anleggsmidler</b>			
<b>Immaterielle eiendeler</b>			
Utsatt skattefordel	5	282 888	266 007
<b>Sum immaterielle eiendeler</b>		<b>282 888</b>	<b>266 007</b>
<b>Varige driftsmidler</b>			
Tomter, bygninger o.a. fast eiendom		815 523	894 025
Maskiner og anlegg		125 367	299 893
Driftsløsøre, inventar o.a. utstyr	4	88 334	
<b>Sum varige driftsmidler</b>	4	<b>1 029 224</b>	<b>1 193 918</b>
<b>Sum anleggsmidler</b>		<b>1 312 112</b>	<b>1 459 925</b>
<b>Omløpsmidler</b>			
<b>Varer</b>			
<b>Sum varer</b>	2, 7	<b>12 843 839</b>	<b>13 905 778</b>
<b>Fordringer</b>			
Kundefordringer	7	3 215 522	4 813 608
Andre kortsiktige fordringer		116 042	108 136
<b>Sum fordringer</b>		<b>3 331 564</b>	<b>4 921 744</b>
<b>Bankinnskudd, kontanter og lignende</b>			
Bankinnskudd, kontanter o.l.	8	7 153 740	5 835 354
<b>Sum bankinnskudd, kontanter og lignende</b>		<b>7 153 740</b>	<b>5 835 354</b>
<b>Sum omløpsmidler</b>		<b>23 329 143</b>	<b>24 662 876</b>
<b>SUM EIENDELER</b>		<b>24 641 255</b>	<b>26 122 801</b>

## BALANSE - EGENKAPITAL OG GJELD

### Egenkapital

#### Innskutt egenkapital



## Balanse

<b>Beløp i: NOK</b>	<b>Note</b>	<b>2024</b>	<b>2023</b>
Aksjekapital	9	110 000	110 000
Beholdning av egne aksjer	9		
Overkurs		590 000	590 000
<b>Sum innskutt egenkapital</b>		<b>700 000</b>	<b>700 000</b>
<b>Opptjent egenkapital</b>			
Annen egenkapital		20 654 907	16 914 911
<b>Sum opptjent egenkapital</b>		<b>20 654 907</b>	<b>16 914 911</b>
<b>Sum egenkapital</b>	6	<b>21 354 907</b>	<b>17 614 911</b>
<b>Gjeld</b>			
<b>Langsiktig gjeld</b>			
Utsatt skatt	5		
<b>Annen langsiktig gjeld</b>			
Gjeld til kredittinstitusjoner	7		3 749 990
<b>Sum annen langsiktig gjeld</b>			<b>3 749 990</b>
<b>Sum langsiktig gjeld</b>		<b>0</b>	<b>3 749 990</b>
<b>Kortsiktig gjeld</b>			
Leverandørgjeld		27 355	686 618
Betalbar skatt	5	1 072 160	1 451 556
Skyldig offentlige avgifter		1 393 359	1 794 297
Annen kortsiktig gjeld		793 474	825 429
<b>Sum kortsiktig gjeld</b>		<b>3 286 348</b>	<b>4 757 900</b>
<b>Sum gjeld</b>		<b>3 286 348</b>	<b>8 507 890</b>
<b>SUM EGENKAPITAL OG GJELD</b>		<b>24 641 255</b>	<b>26 122 801</b>
<b>POSTER UTENOM BALANSEN</b>			
Garantistillelser	7		



## Brønnøysundregistrene

### ÅRSREGNSKAP FOR REGNSKAPSÅRET 2024 - GENERELL INFORMASJON

Journalnummer: 2025 307751

#### Enheten

Organisasjonsnummer: 959 919 895  
Organisasjonsform: Aksjeselskap  
Foretaksnavn: SVARSTAD TREINDUSTRI AS  
Forretningsadresse: Karen Sogns vei 29  
3275 SVARSTAD

#### Regnskapsår

Årsregnskapets periode: 01.01.2024 - 31.12.2024

#### Konsern

Morselskap i konsern: Nei

#### Regnskapsregler

Regler for små foretak benyttet: Ja  
Benyttet ved utarbeidelsen av  
årsregnskapet til selskapet: Regnskapslovens alminnelige regler

#### Årsregnskapet fastsatt av kompetent organ

Bekreftet av representant for selskapet: Rune Bernhardsen  
Dato for fastsettelse av årsregnskapet: 06.02.2025

#### Revisjon

Årsregnskapet er utarbeidet av ekstern  
autorisert regnskapsfører: Ja  
Ekstern autorisert regnskapsfører har i  
løpet av regnskapsåret bistått ved den  
løpende regnskapsføringen eller utført  
andre tjenester for selskapet enn å  
utarbeide årsregnskapet: Ja

#### Grunnlag for avgivelse

År 2024: Årsregnskap er elektronisk innlevert.  
År 2023: Tall er hentet fra elektronisk innlevert årsregnskap fra 2024.

*Det er ikke krav til at årsregnskapet m.v. som sendes til Regnskapsregisteret er undertegnet. Kontrollen på at dette er utført ligger hos revisor/enhetens øverste organ. Sikkerheten ivaretas ved at innsender har rolle/rettighet for innsending av årsregnskapet via Altinn, og ved at det bekreftes at årsregnskapet er fastsatt av kompetent organ.*

Brønnøysundregistrene, 13.02.2025



Organisasjonsnr: 959 919 895  
SVARSTAD TREINDUSTRI AS

## RESULTATREGNSKAP

<b>Beløp i: NOK</b>	<b>Note</b>	<b>2024</b>	<b>2023</b>
<b>RESULTATREGNSKAP</b>			
<b>Inntekter</b>			
Salgsinntekt		35 397 213	43 166 876
<b>Sum inntekter</b>		<b>35 397 213</b>	<b>43 166 876</b>
<b>Kostnader</b>			
Varekostnad	2	19 591 889	24 946 165
Lønnskostnad	3	8 071 660	7 752 217
Avskrivning av driftsmidler og immaterielle eiendeler	4	264 694	360 020
Nedskrivning av varige driftsmidler og immaterielle eiendeler	4		
Annen driftskostnad		2 796 957	3 419 658
<b>Sum kostnader</b>		<b>30 725 200</b>	<b>36 478 060</b>
<b>Driftsresultat</b>		<b>4 672 013</b>	<b>6 688 816</b>
<b>Finansinntekter og finanskostnader</b>			
Annen renteinntekt		172 705	3 965
<b>Sum finansinntekter</b>		<b>172 705</b>	<b>3 965</b>
Annen rentekostnad		49 443	240 092
<b>Sum finanskostnader</b>		<b>49 443</b>	<b>240 092</b>
<b>Netto finans</b>		<b>123 262</b>	<b>-236 127</b>
<b>Ordinært resultat før skattekostnad</b>			
Skattekostnad på resultat	5	1 055 279	1 419 592
<b>Ordinært resultat etter skattekostnad</b>		<b>3 739 996</b>	<b>5 033 097</b>
<b>Årsresultat</b>	6	<b>3 739 996</b>	<b>5 033 097</b>
<b>Årsresultat etter minoritetsinteresser</b>		<b>3 739 996</b>	<b>5 033 097</b>
<b>Totalresultat</b>		<b>3 739 996</b>	<b>5 033 097</b>
<b>Overføringer og disponeringer</b>			
Avsatt til annen egenkapital		3 739 996	5 033 097
<b>Sum overføringer og disponeringer</b>		<b>3 739 996</b>	<b>5 033 097</b>



Organisasjonsnr: 959 919 895  
SVARSTAD TREINDUSTRI AS

## BALANSE

**Beløp i: NOK** **Note** **2024** **2023**

### BALANSE - EIENDELER

#### Anleggsmidler

##### Immaterielle eiendeler

Utsatt skattefordel	5	282 888	266 007
<b>Sum immaterielle eiendeler</b>		<b>282 888</b>	<b>266 007</b>

##### Varige driftsmidler

Tomter, bygninger o.a. fast eiendom		815 523	894 025
Maskiner og anlegg		125 367	299 893
Driftsløsøre, inventar o. a. utstyr	4	88 334	
<b>Sum varige driftsmidler</b>	<b>4</b>	<b>1 029 224</b>	<b>1 193 918</b>

<b>Sum anleggsmidler</b>		<b>1 312 112</b>	<b>1 459 925</b>
--------------------------	--	------------------	------------------

#### Omløpsmidler

##### Varer

Sum varer	2, 7	12 843 839	13 905 778
-----------	------	------------	------------

##### Fordringer

Kundefordringer	7	3 215 522	4 813 608
Andre kortsiktige fordringer		116 042	108 136
<b>Sum fordringer</b>		<b>3 331 564</b>	<b>4 921 744</b>

##### Bankinnskudd, kontanter og lignende

Bankinnskudd, kontanter o. l.	8	7 153 740	5 835 354
<b>Sum bankinnskudd, kontanter og lignende</b>		<b>7 153 740</b>	<b>5 835 354</b>

<b>Sum omløpsmidler</b>		<b>23 329 143</b>	<b>24 662 876</b>
-------------------------	--	-------------------	-------------------

<b>SUM EIENDELER</b>		<b>24 641 255</b>	<b>26 122 801</b>
----------------------	--	-------------------	-------------------

### BALANSE - EGENKAPITAL OG GJELD

#### Egenkapital

##### Innskutt egenkapital

Aksjekapital	9	110 000	110 000
Beholdning av egne aksjer	9		
Overkurs		590 000	590 000
<b>Sum innskutt egenkapital</b>		<b>700 000</b>	<b>700 000</b>

##### Opptjent egenkapital



Annen egenkapital		20 654 907	16 914 911
<b>Sum opptjent egenkapital</b>		<b>20 654 907</b>	<b>16 914 911</b>
<b>Sum egenkapital</b>	<b>6</b>	<b>21 354 907</b>	<b>17 614 911</b>
<b>Gjeld</b>			
<b>Langsiktig gjeld</b>			
Utsatt skatt	5		
<b>Annen langsiktig gjeld</b>			
Gjeld til			
kredittinstitusjoner	7		3 749 990
<b>Sum annen langsiktig gjeld</b>			<b>3 749 990</b>
<b>Sum langsiktig gjeld</b>		<b>0</b>	<b>3 749 990</b>
<b>Kortsiktig gjeld</b>			
Leverandørgjeld		27 355	686 618
Betalbar skatt	5	1 072 160	1 451 556
Skyldig offentlige avgifter		1 393 359	1 794 297
Annen kortsiktig gjeld		793 474	825 429
<b>Sum kortsiktig gjeld</b>		<b>3 286 348</b>	<b>4 757 900</b>
<b>Sum gjeld</b>		<b>3 286 348</b>	<b>8 507 890</b>
<b>SUM EGENKAPITAL OG GJELD</b>		<b>24 641 255</b>	<b>26 122 801</b>
<b>POSTER UTENOM BALANSEN</b>			
Garantistillelser	7		



Organisasjonsnr: 959 919 895  
SVARSTAD TREINDUSTRI AS

NOTEOPPLYSNINGER - SELSKAP - alle poster oppgitt i hele tall

Note  
2

Antall årsverk i regnskapsåret  
9.00

<u>Sum</u>	<u>Beløp</u>
<u>Balanseført verdi 31.12.</u>	<u>Varige driftsmidler Immaterielle eiend.</u>

Konsernregnskap

Morselskapet sitt navn

Forretningskontor for morselskapet

Begrunnelse for at datterselskap er utelatt fra konsolideringen

<u>Samlet beløp - tilknyttet selskap</u>	<u>Årets</u>	<u>Fjorårets</u>
--	--------------	------------------

<u>Samlet beløp - foretak i samme konsern</u>	<u>Årets</u>	<u>Fjorårets</u>
---	--------------	------------------

<u>Samlet beløp - foretak i samme konsern</u>	<u>Årets</u>	<u>Fjorårets</u>
---	--------------	------------------

<u>Samlet beløp - felles kontrollert virksomhet</u>	<u>Årets</u>	<u>Fjorårets</u>
---	--------------	------------------

<u>Pantstillelse</u>	<u>Beløp</u>
----------------------	--------------

<u>Beholdning av egne aksjer</u>	<u>Antall</u>	<u>Pålydende</u>	<u>Andel av aksjek.</u>
----------------------------------	---------------	------------------	-------------------------



revisjon & rådgivning



Til generalforsamlingen i Svarstad Treindustri AS

## Uavhengig revisors beretning for 2024

### Konklusjon

Vi har revidert Svarstad Treindustri AS sitt årsregnskap som viser et overskudd på kr 3 739 996. Årsregnskapet består av balanse per 31. desember 2024, resultatregnskap for regnskapsåret avsluttet per denne datoen og noter til årsregnskapet, herunder et sammendrag av viktige regnskapsprinsipper.

Etter vår mening

- oppfyller årsregnskapet gjeldende lovkrav, og
- gir årsregnskapet et rettviseende bilde av selskapets finansielle stilling per 31. desember 2024 og av dets resultat for regnskapsåret avsluttet per denne datoen i samsvar med regnskapslovens regler og god regnskapsskikk i Norge.

### Grunnlag for konklusjonen

Vi har gjennomført revisjonen i samsvar med de internasjonale revisjonsstandardene International Standards on Auditing (ISA-ene). Våre oppgaver og plikter i henhold til disse standardene er beskrevet nedenfor under Revisors oppgaver og plikter ved revisjonen av årsregnskapet. Vi er uavhengige av selskapet slik det kreves i lov, forskrift og International Code of Ethics for Professional Accountants (inkludert internasjonale uavhengighetsstandarder) utstedt av the International Ethics Standards Board for Accountants (IESBA-reglene), og vi har overholdt våre øvrige etiske forpliktelser i samsvar med disse kravene. Innhentet revisjonsbevis er etter vår vurdering tilstrekkelig og hensiktsmessig som grunnlag for vår konklusjon.


### Ledelsens ansvar for årsregnskapet

Ledelsen (styret og daglig leder) er ansvarlig for å utarbeide årsregnskapet og for at det gir et rettviseende bilde i samsvar med regnskapslovens regler og god regnskapsskikk i Norge. Ledelsen er også ansvarlig for slik intern kontroll som den finner nødvendig for å kunne utarbeide et årsregnskap som ikke inneholder vesentlig feilinformasjon, verken som følge av misligheter eller utilsiktede feil.

Ved utarbeidelsen av årsregnskapet må ledelsen ta standpunkt til selskapets evne til fortsatt drift og opplyse om forhold av betydning for fortsatt drift. Forutsetningen om fortsatt drift skal legges til grunn for årsregnskapet så lenge det ikke er sannsynlig at virksomheten vil bli avvirket.



revisjon & rådgivning



## Revisors oppgaver og plikter ved revisjonen av årsregnskapet

Vårt mål er å oppnå betryggende sikkerhet for at årsregnskapet som helhet ikke inneholder vesentlig feilinformasjon, verken som følge av misligheter eller utilsiktede feil, og å avgi en revisjonsberetning som inneholder vår konklusjon. Betryggende sikkerhet er en høy grad av sikkerhet, men ingen garanti for at en revisjon utført i samsvar med ISA-ene, alltid vil avdekke vesentlig feilinformasjon som eksisterer. Feilinformasjon kan oppstå som følge av misligheter eller utilsiktede feil. Feilinformasjon blir vurdert som vesentlig dersom den enkeltvis eller samlet med rimelighet kan forventes å påvirke økonomiske beslutninger som brukerne foretar basert på årsregnskapet for Svarstad Treindustri AS.

For videre beskrivelse av revisors oppgaver og plikter vises det til:  
<https://revisorforeningen.no/revisjonsberetninger>

Sandefjord, 03.02.2025  
HLO revisjon & rådgivning AS

Marthe Bjørnstad  
statsautorisert revisor  
(elektronisk signert)



 BankID Signing  
Einar Bernhardsen  
2025-02-03

 BankID Signing  
Rune Bernhardsen  
2025-02-03

 BankID Signing  
Tore Haave  
2025-02-03

 BankID Signing  
Dag Einar Bernhardsen  
2025-02-04

# Årsregnskap 2024

## Svarstad Treindustri AS

**Resultatregnskap**  
**Balanse**  
**Noter**  
**Revisors beretning**


**Org.nr.: 959 919 895**




## RESULTATREGNSKAP


### SVARSTAD TREINDUSTRI AS

DRIFTSINNEKTER OG DRIFTSKOSTNADER	Note	2024	
Salgsinntekt		35 397 213	43 166 876
<b>Sum driftsinntekter</b>		<b>35 397 213</b>	<b>43 166 876</b>
Varekostnad	2	19 591 889	24 946 165
Lønnskostnad	3	8 071 660	7 752 217
Avskrivning av driftsmidler og immaterielle eiendeler	4	264 694	360 020
Annen driftskostnad		2 796 957	3 419 658
<b>Sum driftskostnader</b>		<b>30 725 200</b>	<b>36 478 060</b>
<b>Driftsresultat</b>		<b>4 672 013</b>	<b>6 688 816</b>
<b>FINANSINNEKTER OG FINANSKOSTNADER</b>			
Annen renteinntekt		172 705	3 965
Annen rentekostnad		49 443	240 092
<b>Resultat av finansposter</b>		<b>123 262</b>	<b>-236 127</b>
Resultat før skattekostnad		4 795 275	6 452 689
Skattekostnad på resultat	5	1 055 279	1 419 592
<b>Årsresultat</b>	<b>6</b>	<b>3 739 996</b>	<b>5 033 097</b>
<b>OVERFØRINGER</b>			
Avsatt til annen egenkapital		3 739 996	5 033 097
<b>Sum overføringer</b>		<b>3 739 996</b>	<b>5 033 097</b>

 BankID Signing  
Einar Bernhardsen  
2025-02-03


 BankID Signing  
Rune Bernhardsen  
2025-02-03

 BankID Signing  
Tore Haave  
2025-02-03


 BankID Signing  
Dag Einar Bernhardsen  
2025-02-04



 BankID Signing  
Einar Bernhardsen  
2025-02-03

 BankID Signing  
Rune Bernhardsen  
2025-02-03

 BankID Signing  
Tore Haave  
2025-02-03

 BankID Signing  
Dag Einar Bernhardsen  
2025-02-04

<b>BALANSE</b>			
<b>SVARSTAD TREINDUSTRI AS</b>			
<b>EIENDELER</b>	<b>Note</b>	<b>2024</b>	
<b>ANLEGGSMIDLER</b>			
<b>IMMATERIELLE EIENDELER</b>			
Utsatt skattefordel	5	282 888	266 007
<b>Sum immaterielle eiendeler</b>		<b>282 888</b>	<b>266 007</b>
<b>VARIGE DRIFTSMIDLER</b>			
Tomter, bygninger o.a. fast eiendom		815 523	894 025
Maskiner og anlegg		125 367	299 893
Driftsløsøre, inventar o.a. utstyr	4	88 334	0
<b>Sum varige driftsmidler</b>	<b>4</b>	<b>1 029 224</b>	<b>1 193 918</b>
<b>FINANSIELLE ANLEGGSMIDLER</b>			
<b>Sum anleggsmidler</b>		<b>1 312 112</b>	<b>1 459 925</b>
<b>OMLØPSMIDLER</b>			
Lager av varer og annen beholdning	2, 7	12 843 839	13 905 778
<b>FORDRINGER</b>			
Kundefordringer	7	3 215 522	4 813 608
Andre kortsiktige fordringer		116 042	108 136
<b>Sum fordringer</b>		<b>3 331 564</b>	<b>4 921 744</b>
<b>INVESTERINGER</b>			
Bankinnskudd, kontanter o.l.	8	7 153 740	5 835 354
<b>Sum omløpsmidler</b>		<b>23 329 143</b>	<b>24 662 876</b>
<b>Sum eiendeler</b>		<b>24 641 255</b>	<b>26 122 801</b>



BankID Signing  
Einar Bernhardsen  
2025-02-03

BankID Signing  
Rune Bernhardsen  
2025-02-03

BankID Signing  
Tore Haave  
2025-02-03

BankID Signing  
Dag Einar Bernhardsen  
2025-02-04

<b>BALANSE</b>			
<b>SVARSTAD TREINDUSTRI AS</b>			
	Note	2024	
<b>EGENKAPITAL OG GJELD</b>			
<b>EGENKAPITAL</b>			
<b>INNSKUTT EGENKAPITAL</b>			
Aksjekapital	9	110 000	110 000
Overkurs		590 000	590 000
<b>Sum innskutt egenkapital</b>		<b>700 000</b>	<b>700 000</b>
<b>OPPTJENT EGENKAPITAL</b>			
Annen egenkapital		20 654 907	16 914 911
<b>Sum opptjent egenkapital</b>		<b>20 654 907</b>	<b>16 914 911</b>
<b>Sum egenkapital</b>	<b>6</b>	<b>21 354 907</b>	<b>17 614 911</b>
<b>GJELD</b>			
<b>AVSETNING FOR FORPLIKTELSER</b>			
<b>ANNEN LANGSIKTIG GJELD</b>			
Gjeld til kredittinstitusjoner	7	0	3 749 990
<b>Sum annen langsiktig gjeld</b>		<b>0</b>	<b>3 749 990</b>
<b>KORTSIKTIG GJELD</b>			
Leverandørgjeld		27 355	686 618
Betalbar skatt	5	1 072 160	1 451 556
Skyldig offentlige avgifter		1 393 359	1 794 297
Annen kortsiktig gjeld		793 474	825 429
<b>Sum kortsiktig gjeld</b>		<b>3 286 348</b>	<b>4 757 900</b>
<b>Sum gjeld</b>		<b>3 286 348</b>	<b>8 507 890</b>
<b>Sum egenkapital og gjeld</b>		<b>24 641 255</b>	<b>26 122 801</b>

Svarstad, 03.02.2025  
Styret i Svarstad Treindustri AS

\_\_\_\_\_  
Rune Bernhardsen  
Styreleder/daglig leder

\_\_\_\_\_  
Einar Bernhardsen  
Styremedlem

\_\_\_\_\_  
Tore Haave  
Styremedlem

\_\_\_\_\_  
Dag Einar Bernhardsen  
Styremedlem



## Note 1 Regnskapsprinsipper

Årsregnskapet er satt opp i samsvar med regnskapsloven og NRS 8 - God regnskapskikk fo  
**DRIFTSINNTEKTER**

### SKATT

Skattekostnaden i resultatregnskapet omfatter både periodens betalbare skatt og endring i utsatt skatt. Utsatt skatt er beregnet med 22 % på grunnlag av de midlertidige forskjeller som eksisterer mellom regnskapsmessige og skattemessige verdier, samt ligningsmessig underskudd til fremføring ved utgangen av regnskapsåret. Skatteøkende og skattereduserende midlertidige forskjeller som reverserer eller kan reverseres i samme periode er utlignet og nettoført.

### KLASSIFISERING OG VURDERING AV ANLEGGSMIDLER

Anleggsmidler omfatter eiendeler bestemt til varig eie og bruk. Anleggsmidler er vurdert til anskaffelseskost. Varige driftsmidler balanseføres og avskrives over driftsmidlets økonomiske levetid. Avskrivningsperioden for fast eiendom anskaffet etter 2009 er dekomponert i en del som gjelder råbygget og en del som gjelder faste tekniske installasjoner. Varige driftsmidler nedskrives til gjenvinnbart beløp ved verdifall som forventes ikke å være forbigående. Gjenvinnbart beløp er det høyeste av netto salgsverdi og verdi i bruk. Verdi i bruk er nåverdi av fremtidige kontantstrømmer knyttet til eiendelen. Nedskrivningen reverseres når grunnlaget for nedskrivningen ikke lenger er til stede.

### KLASSIFISERING OG VURDERING AV OMLØPSMIDLER

Omløpsmidler og kortsiktig gjeld omfatter normalt poster som forfaller til betaling innen ett år etter balansedagen, samt poster som knytter seg til varekretsløpet. Omløpsmidler vurderes til laveste verdi av anskaffelseskost og virkelig verdi.

### VARER

Varer er vurdert til det laveste av anskaffelseskost og netto salgsverdi.

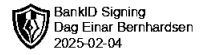

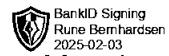
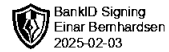
### FORDRINGER

Kundefordringer og andre fordringer oppføres til pålydende etter fradrag for avsetning til forventet tap. Avsetning til tap gjøres på grunnlag av en individuell vurdering av de enkelte fordringene.

## Note 2 Varer

Varelager	2024	2023
Lager av råvarer og innkjøpte halvfabrikater	9 437 223	10 714 661
Lager av egentilvirkede ferdigvarer	3 406 616	3 191 117
<b>Sum varelager</b>	<b>12 843 839</b>	<b>13 905 778</b>

Selskapets råvarelager er vurdert til anskaffelseskost. Varer under tilvirkning er vurdert til variabel tilvirkningskost. Det er ikke foretatt nedskrivning for ukurans.







## Note 3 Lønnskostnader og antall årsverk


### LØNNSKOSTNADER

	2024	
Lønninger	6 648 103	
Arbeidsgiveravgift	1 048 305	
Pensjonskostnader	176 468	142 060
Andre ytelser	198 784	218 028
<b>Sum</b>	<b>8 071 660</b>	<b>7 752 217</b>

 BankID Signing  
Einar Bernhardsen  
2025-02-03

 BankID Signing  
Rune Bernhardsen  
2025-02-03

 BankID Signing  
Tore Haave  
2025-02-03

 BankID Signing  
Dag Einar Bernhardsen  
2025-02-04  
378 424

Selskapet har i 2024 sysselsatt 9 årsverk.

## Note 4 Anleggsmidler

	Bygninger og tomter	Driftsløsøre, inventar ol.	Sum
Anskaffelseskost pr. 01.01.24	2 892 771	6 626 476	9 519 247
Tilgang kjøpte driftsmidler		100 000	100 000
<b>Anskaffelseskost 31.12.24</b>	<b>2 892 771</b>	<b>6 726 476</b>	<b>9 619 247</b>
Akkumulerte avskrivninger 31.12.24	2 077 248	6 512 775	8 590 023
Av- og nedskrivninger pr. 31.12.24	2 077 248	6 512 775	8 590 023
<b>Bokført verdi 31.12.24</b>	<b>815 523</b>	<b>213 701</b>	<b>1 029 224</b>
Årets ordinære avskrivninger	78 502	186 192	264 694
Avskrivningsplan	saldo 4%	saldo 10%	

## Note 5 Skatt

Årets skattekostnad	2024	2023
Resultatført skatt på ordinært resultat:		
Betalbar skatt	1 072 160	1 451 556
Endring i utsatt skatt	-16 881	-31 964
<b>Skattekostnad ordinært resultat</b>	<b>1 055 279</b>	<b>1 419 592</b>
Skattepliktig inntekt:		
Resultat før skatt	4 795 275	6 452 689
Permanente forskjeller	1 450	0
Endring i midlertidige forskjeller	76 732	145 291
<b>Skattepliktig inntekt</b>	<b>4 873 456</b>	<b>6 597 980</b>
Betalbar skatt i balansen:		
Betalbar skatt på årets resultat	1 072 160	1 451 556
<b>Sum betalbar skatt i balansen</b>	<b>1 072 160</b>	<b>1 451 556</b>

Skatteeffekten av midlertidige forskjeller som har gitt opphav til utsatt skatt og utsatte skattefordeler, spesifisert på typer av midlertidige forskjeller



	2024	2023	
Varige driftsmidler	-1 248 647	-1 187 006	
Fordringer	-37 205	-36 020	
Gevinst – og tapskonto	0	13 906	
<b>Sum</b>	<b>-1 285 852</b>	<b>-1 209 120</b>	 <b>16 /32</b>
<b>Grunnlag for utsatt skattefordel</b>	<b>-1 285 852</b>	<b>-1 209 120</b>	<b>76 732</b>
<b>Utsatt skattefordel (22 %)</b>	<b>-282 887</b>	<b>-266 006</b>	<b>16 881</b>

## Note 6 Egenkapital

	Aksjekapital	Overkurs	Annen egenkapital	Sum egenkapital
Pr. 31.12.2023	110 000	590 000	16 914 910	17 614 910
Årets resultat			3 739 996	3 739 996
<b>Pr 31.12.2024</b>	<b>110 000</b>	<b>590 000</b>	<b>20 654 906</b>	<b>21 354 906</b>

## Note 7 Pantstillelser

	31.12.2024	31.12.2023
<b>Pantsikret gjeld</b>		
Langsiktig gjeld til kredittinstitusjoner	0	3 749 990
<b>Sum</b>	<b>0</b>	<b>3 749 990</b>

## Regnskapsført verdi av pantsikrede eiendeler

Faste eiendommer	815 523	894 025
Driftstilbehør	125 367	299 893
Kundefordringer	3 215 522	4 813 608
Varelager	12 843 839	13 905 778
<b>Sum</b>	<b>17 000 251</b>	<b>19 913 304</b>

## Note 8 Bankinnskudd


Innstående midler på skattetrekkkonto (bundne midler) er på kr. 633 490.





## Note 9 Aksjonærer


### AKSJEKAPITALEN I SVARSTAD TREINDUSTRI AS PR. 31.12 BESTÅR AV FØLGENDE AKSJEKL

	Antall	Pålydende	
A-aksjer	8	1 000	
B-aksjer	102	1 000	
<b>Sum</b>	<b>110</b>		<b>110 000</b>

 BankID Signing  
Einar Bernhardsen  
2025-02-03

 BankID Signing  
Rune Bernhardsen  
2025-02-03

 BankID Signing  
Tore Haave  
2025-02-03

 BankID Signing  
Dag Einar Bernhardsen  
2025-02-04  
102 000

## EIERSTRUKTUR

Aksjonærer i % pr. 31.12:

	A-aksjer	B-aksjer	Sum	Eierandel	Stemmeandel
Rune Bernhardsen	4	34	38	34,5	34,5
Einar Bernhardsen		28	28	25,5	25,5
Arnkjell Bernhardsen		24	24	21,8	21,8
Dag Einar Bernhardsen	4	6	10	9,1	9,1
Lilleinvest AS		5	5	4,5	4,5
Novella Holding AS		5	5	4,5	4,5
<b>Totalt antall aksjer</b>	<b>8</b>	<b>102</b>	<b>110</b>	<b>100,0</b>	<b>100,0</b>

## AKSJER EIET AV MEDLEMMER I STYRET OG DAGLIG LEDER:

Navn	Verv	A-aksjer	B-aksjer	Sum
Rune Bernhardsen	Styreleder/daglig leder	4	34	38
Dag Einar Bernhardsen	Styremedlem	4	6	10
Einar Bernhardsen	Styremedlem	0	28	28
<b>Totalt antall aksjer</b>		<b>8</b>	<b>68</b>	<b>76</b>