



## ÅRSREGNSKAPET FOR REGNSKAPSÅRET 2019 - GENERELL INFORMASJON

### Enheten

Organisasjonsnummer: 992 763 191  
Organisasjonsform: Aksjeselskap  
Foretaksnavn: TANNLEGE JAN OVE SAND AS  
Forretningsadresse: Bergen Nord Tannhelsesenter  
Åsamyrane 90  
5116 ULSET

### Regnskapsår

Årsregnskapets periode: 01.01.2019 - 31.12.2019

### Konsern

Morselskap i konsern: Nei

### Regnskapsregler

Regler for små foretak benyttet: Ja  
Benyttet ved utarbeidelsen av årsregnskapet til selskapet: Regnskapslovens alminnelige regler

### Årsregnskapet fastsatt av kompetent organ

Bekreftet av representant for selskapet: Jan Ove Sand  
Dato for fastsettelse av årsregnskapet: 24.08.2020

### Grunnlag for avgivelse

År 2019: Årsregnskapet er elektronisk innlevert  
År 2018: Tall er hentet fra elektronisk innlevert årsregnskap fra 2019

*Det er ikke krav til at årsregnskapet m.v. som sendes til Regnskapsregisteret er undertegnet. Kontrollen på at dette er utført ligger hos revisor/enhetens øverste organ. Sikkerheten ivaretas ved at innsender har rolle/rettighet for innsending av årsregnskapet via Altinn, og ved at det bekreftes at årsregnskapet er fastsatt av kompetent organ.*

Brønnøysundregistrene, 29.07.2021



## Resultatregnskap

| Beløp i: NOK                                  | Note | 2019             | 2018             |
|---|------|------------------|------------------|
| <b>RESULTATREGNSKAP</b>                       |      |                  |                  |
| <b>Inntekter</b>                              |      |                  |                  |
| Salgsinntekt                                  |      | 2 571 701        | 2 864 751        |
| Leieinntekter                                 |      |                  | 1 500            |
| <b>Sum inntekter</b>                          |      | <b>2 571 701</b> | <b>2 866 251</b> |
| <b>Kostnader</b>                              |      |                  |                  |
| Varekostnad                                   |      | 524 378          | 448 343          |
| Lønnskostnad                                  | 2    | 1 204 992        | 1 520 107        |
| Ordinære avskrivninger                        | 4    | 13 000           | 21 000           |
| Andre driftskostnader                         | 2    | 540 163          | 542 809          |
| <b>Sum kostnader</b>                          |      | <b>2 282 533</b> | <b>2 532 259</b> |
| <b>Driftsresultat</b>                         |      | <b>289 168</b>   | <b>333 992</b>   |
| <b>Finansinntekter og finanskostnader</b>     |      |                  |                  |
| Annen renteinntekt                            |      | 250              | 258              |
| Andre finansinntekter                         |      | 193              | 198              |
| <b>Sum finansinntekter</b>                    |      | <b>443</b>       | <b>456</b>       |
| Verdireduksjon markedsbaserte omløpsmidler    |      | 44               | 205              |
| Annen rentekostnad                            |      | 190              | 237              |
| Andre finanskostnader                         |      | 12 683           |                  |
| <b>Sum finanskostnader</b>                    |      | <b>12 917</b>    | <b>442</b>       |
| <b>Netto finans</b>                           |      | <b>-12 474</b>   | <b>14</b>        |
| <b>Ordinært resultat før skattekostnad</b>    |      | <b>276 694</b>   | <b>334 006</b>   |
| Skattekostnad på ordinært resultat            | 7    | 58 060           | 70 377           |
| <b>Ordinært resultat etter skattekostnad</b>  |      | <b>218 634</b>   | <b>263 629</b>   |
| <b>Årsresultat</b>                            |      | <b>218 634</b>   | <b>263 629</b>   |
| <b>Årsresultat etter minoritetsinteresser</b> |      | <b>218 634</b>   | <b>263 629</b>   |
| <b>Totalresultat</b>                          |      | <b>218 634</b>   | <b>263 629</b>   |



## Resultatregnskap

| <b>Beløp i: NOK</b>                      | <b>Note</b> | <b>2019</b>    | <b>2018</b>    |
|--|-------------|----------------|----------------|
| <b>Overføringer og disponeringer</b>     |             |                |                |
| Utbytte                                  |             | 200 000        | 160 000        |
| Avsatt til annen egenkapital             |             | 18 634         | 103 629        |
| <b>Sum overføringer og disponeringer</b> |             | <b>218 634</b> | <b>263 629</b> |



## Balanse

| Beløp i: NOK                                   | Note | 2019           | 2018           |
|--|------|----------------|----------------|
| <b>BALANSE - EIENDELER</b>                     |      |                |                |
| <b>Anleggsmidler</b>                           |      |                |                |
| <b>Immaterielle eiendeler</b>                  |      |                |                |
| Goodwill                                       | 4    |                |                |
| <b>Varige driftsmidler</b>                     |      |                |                |
| Driftsløsøre, inventar o.l.                    | 4    | 14 000         | 27 000         |
| <b>Sum varige driftsmidler</b>                 |      | <b>14 000</b>  | <b>27 000</b>  |
| <b>Finansielle anleggsmidler</b>               |      |                |                |
| Investeringer i aksjer og andeler              |      | 3 784          | 16 013         |
| Andre langsiktige fordringer                   | 5    |                |                |
| <b>Sum finansielle anleggsmidler</b>           |      | <b>3 784</b>   | <b>16 013</b>  |
| <b>Sum anleggsmidler</b>                       |      | <b>17 784</b>  | <b>43 013</b>  |
| <b>Omløpsmidler</b>                            |      |                |                |
| <b>Varer</b>                                   |      |                |                |
| Varelager                                      |      | 30 000         | 44 693         |
| <b>Sum varer</b>                               |      | <b>30 000</b>  | <b>44 693</b>  |
| <b>Fordringer</b>                              |      |                |                |
| Kundefordringer                                |      | 49 481         | 3 741          |
| Andre kortsiktige fordringer                   | 9    | 224 657        | 42 760         |
| <b>Sum fordringer</b>                          |      | <b>274 138</b> | <b>46 501</b>  |
| <b>Investeringer</b>                           |      |                |                |
| Markedsbaserte aksjer                          |      | 1 188          | 1 232          |
| <b>Sum investeringer</b>                       |      | <b>1 188</b>   | <b>1 232</b>   |
| <b>Bankinnskudd, kontanter og lignende</b>     |      |                |                |
| Bankinnskudd, kontanter o.l.                   | 3    | 504 529        | 720 863        |
| <b>Sum bankinnskudd, kontanter og lignende</b> |      | <b>504 529</b> | <b>720 863</b> |
| <b>Sum omløpsmidler</b>                        |      | <b>809 855</b> | <b>813 289</b> |



## Balanse

| Beløp i: NOK                          | Note | 2019           | 2018           |
|---------------------------------------|------|----------------|----------------|
| <b>SUM EIENDELER</b>                  |      | <b>827 639</b> | <b>856 303</b> |
| <b>BALANSE - EGENKAPITAL OG GJELD</b> |      |                |                |
| <b>Egenkapital</b>                    |      |                |                |
| <b>Innskutt egenkapital</b>           |      |                |                |
| Aksjekapital                          | 6    | 100 000        | 100 000        |
| <b>Sum innskutt egenkapital</b>       |      | <b>100 000</b> | <b>100 000</b> |
| <b>Opptjent egenkapital</b>           |      |                |                |
| Annen egenkapital                     |      | 288 783        | 270 149        |
| <b>Sum opptjent egenkapital</b>       |      | <b>288 783</b> | <b>270 149</b> |
| <b>Sum egenkapital</b>                | 8    | <b>388 783</b> | <b>370 149</b> |
| <b>Gjeld</b>                          |      |                |                |
| <b>Langsiktig gjeld</b>               |      |                |                |
| Utsatt skatt                          | 7    |                |                |
| <b>Annen langsiktig gjeld</b>         |      |                |                |
| <b>Sum langsiktig gjeld</b>           |      | <b>0</b>       | <b>0</b>       |
| <b>Kortsiktig gjeld</b>               |      |                |                |
| Gjeld til kredittinstitusjoner        | 5    |                |                |
| Leverandørgjeld                       |      | 144 443        | 38 749         |
| Betalbar skatt                        | 7    | 58 060         | 70 377         |
| Skyldige offentlige avgifter          |      | 72 095         | 179 751        |
| Annen kortsiktig gjeld                |      | 164 258        | 197 277        |
| <b>Sum kortsiktig gjeld</b>           |      | <b>438 856</b> | <b>486 154</b> |
| <b>Sum gjeld</b>                      |      | <b>438 856</b> | <b>486 154</b> |
| <b>SUM EGENKAPITAL OG GJELD</b>       |      | <b>827 639</b> | <b>856 303</b> |



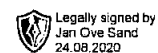
# Årsregnskap

2019

for

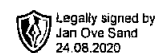
## Tannlege Jan Ove Sand AS

Org.nr. 992 763 191

**Tannlege Jan Ove Sand AS**

## Resultatregnskap


| <b>Driftsinntekter og -kostnader</b>       | <b>Note</b> | <b>2019</b>             | <b>2018</b>             |
|--|-------------|-------------------------|-------------------------|
| Salgsinntekt                               |             | 2 571 701               | 2 864 751               |
| Leieinntekter                              |             | 0                       | 1 500                   |
| <b>Sum driftsinntekter</b>                 |             | <b><u>2 571 701</u></b> | <b><u>2 866 251</u></b> |
| Varekostnad                                |             | 524 378                 | 448 343                 |
| Lønnskostnad                               | 2           | 1 204 992               | 1 520 107               |
| Ordinære avskrivninger                     | 4           | 13 000                  | 21 000                  |
| Andre driftskostnader                      | 2           | 540 163                 | 542 809                 |
| <b>Sum driftskostnader</b>                 |             | <b><u>2 282 533</u></b> | <b><u>2 532 259</u></b> |
| <b>Driftsresultat</b>                      |             | <b><u>289 168</u></b>   | <b><u>333 992</u></b>   |
| <b>Finansinntekter og -kostnader</b>       |             |                         |                         |
| Renteinntekter                             |             | 250                     | 258                     |
| Andre finansinntekter                      |             | 193                     | 198                     |
| Verdireduksjon markedsbaserte omløpsmidler |             | 44                      | 205                     |
| Rentekostnader                             |             | 190                     | 237                     |
| Andre finanskostnader                      |             | 12 683                  | 0                       |
| <b>Resultat av finansposter</b>            |             | <b><u>-12 474</u></b>   | <b><u>14</u></b>        |
| <b>Ordinært resultat før skattekostnad</b> |             | <b><u>276 694</u></b>   | <b><u>334 006</u></b>   |
| Skattekostnad på ordinært resultat         | 7           | 58 060                  | 70 377                  |
| <b>Årets resultat</b>                      |             | <b><u>218 634</u></b>   | <b><u>263 629</u></b>   |
| <b>Overføringer</b>                        |             |                         |                         |
| Utdelt tilleggsutbytte                     |             | 200 000                 | 160 000                 |
| Avsatt til annen egenkapital               |             | 18 634                  | 103 629                 |
| <b>Sum overføringer</b>                    |             | <b><u>218 634</u></b>   | <b><u>263 629</u></b>   |



## Tannlege Jan Ove Sand AS

Balanse pr. 31.12.

|                                     | Note | 2019           | 2018           |
|-------------------------------------|------|----------------|----------------|
| <b>EIENDELER</b>                    |      |                |                |
| <b>ANLEGGSMIDLER</b>                |      |                |                |
| <b>Varige driftsmidler</b>          |      |                |                |
| Driftsløsøre, inventar o.l.         | 4    | 14 000         | 27 000         |
| <b>Finansielle anleggsmidler</b>    |      |                |                |
| Investeringer i aksjer og andeler   |      | 3 784          | 16 013         |
| <b>Sum anleggsmidler</b>            |      | <b>17 784</b>  | <b>43 013</b>  |
| <b>OMLØPSMIDLER</b>                 |      |                |                |
| <b>Varer</b>                        |      |                |                |
| Varelager                           |      | 30 000         | 44 693         |
| <b>Fordringer</b>                   |      |                |                |
| Kundefordringer                     |      | 49 481         | 3 741          |
| Andre kortsiktige fordringer        | 9    | 224 657        | 42 760         |
| <b>Investeringer</b>                |      |                |                |
| Markedsbaserte aksjer               |      | 1 188          | 1 232          |
| <b>Bankinnskudd, kontanter o.l.</b> |      |                |                |
| Bankinnskudd, kontanter o.l.        | 3    | 504 529        | 720 863        |
| <b>Sum omløpsmidler</b>             |      | <b>809 855</b> | <b>813 289</b> |
| <b>SUM EIENDELER</b>                |      | <b>827 639</b> | <b>856 303</b> |

 Legally signed by  
Jan Ove Sand  
24.08.2020**Tannlege Jan Ove Sand AS**

Balanse pr. 31.12.

|                                 | Note | 2019           | 2018           |
|---------------------------------|------|----------------|----------------|
| <b>EGENKAPITAL OG GJELD</b>     |      |                |                |
| <b>EGENKAPITAL</b>              |      |                |                |
| <b>Innskutt egenkapital</b>     |      |                |                |
| Aksjekapital                    | 6    | 100 000        | 100 000        |
| <b>Sum innskutt egenkapital</b> |      | <b>100 000</b> | <b>100 000</b> |
| <b>Opptjent egenkapital</b>     |      |                |                |
| Annen egenkapital               |      | 288 783        | 270 149        |
| <b>Sum opptjent egenkapital</b> |      | <b>288 783</b> | <b>270 149</b> |
| <b>Sum egenkapital</b>          | 8    | <b>388 783</b> | <b>370 149</b> |
| <b>GJELD</b>                    |      |                |                |
| <b>Kortsiktig gjeld</b>         |      |                |                |
| Leverandørgjeld                 |      | 144 443        | 38 749         |
| Betalbar skatt                  | 7    | 58 060         | 70 377         |
| Skyldige offentlige avgifter    |      | 72 095         | 179 751        |
| Annen kortsiktig gjeld          |      | 164 258        | 197 277        |
| <b>Sum kortsiktig gjeld</b>     |      | <b>438 856</b> | <b>486 154</b> |
| <b>Sum gjeld</b>                |      | <b>438 856</b> | <b>486 154</b> |
| <b>SUM EGENKAPITAL OG GJELD</b> |      | <b>827 639</b> | <b>856 303</b> |

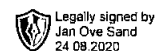
Bergen, den 24.08.2020  
For Tannlege Jan Ove Sand AS

Jan Ove Sand  
styreleder



## Tannlege Jan Ove Sand AS

Noteopplysninger for 2019



### Note 1 Regnskapsprinsipper

Årsregnskapet er satt opp i samsvar med regnskapsloven og god regnskapsskikk for små foretak.

Inntektsføring av varer og tjenester skjer på leveringstidspunktet.

Eiendeler bestemt til varig eie eller bruk er klassifisert som anleggsmidler. Andre eiendeler er klassifisert som omløpsmidler. Ved klassifisering av kortsiktig og langsiktig gjeld er analoge kriterier lagt til grunn.

Anleggsmidler vurderes til anskaffelseskost. Anleggsmidler med begrenset økonomisk levetid avskrives planmessig over forventet økonomisk levetid. Anleggsmidler nedskrives til virkelig verdi når verdifallet ikke forventes å være forbigående. Nedskrivning reverseres når grunnlaget for nedskrivning ikke lenger er til stede.

Omløpsmidler vurderes til laveste av anskaffelseskost og virkelig verdi. Varer vurderes til laveste av kostpris og netto salgsverdi. Fordringer oppføres til pålydende verdi med fradrag for avsetning til forventet tap.

Skattekostnaden i resultatregnskapet omfatter betalbar skatt og endring i utsatt skatt. Utsatt skatt er beregnet med 22% av grunnlaget av midlertidige forskjeller mellom regnskapsmessige og skattemessige verdier, samt ligningsmessig underskudd, ved utgangen av regnskapsåret. Skatteøkende og skattereduserende midlertidige forskjeller som reverserer eller kan reversere i samme periode er utlignet og nettoført.

### Note 2 Ansatte, godtgjørelser, mv.

#### Lønn mv

Lønnskostnader består av følgende poster:

|                    | 2019             | 2018             |
|--------------------|------------------|------------------|
| Lønn mv            | 937 360          | 1 182 627        |
| Arbeidsgiveravgift | 154 105          | 200 192          |
| Pensjonskostnader  | 116 086          | 130 939          |
| Andre kostnader    | -2 559           | 6 349            |
| Sum                | <u>1 204 992</u> | <u>1 520 107</u> |

#### Ansatte

Antall årsverk 1,5 1,5

#### Godtgjørelser

|                           | Daglig leder | Styret |
|---------------------------|--------------|--------|
| Lønn                      | 635 395      | 0      |
| Andre ytelser, fri bil mv | 39 701       |        |

#### Pensjonskostnader

Selskapet har avtale om obligatorisk tjenstepensjon.

#### Honorar til revisor

|                     |        |          |
|---------------------|--------|----------|
| Lovbestemt revisjon | 21 938 | inkl mva |
| Andre tjenester     | 7 813  | inkl mva |

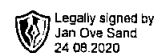
### Note 3 Bundne bankinnskudd

Bankinnskudd til dekning av skyldig skattetrekk utgjør kr 29.418.

Skyldig skattetrekk utgjør kr. 29.401.



## Tannlege Jan Ove Sand AS



## Note 4 Varige driftsmidler mv

|                           | Transportmiddel | Driftsløsøre |
|---------------------------|-----------------|--------------|
| Anskaffelseskost IB       | 243 625         | 900 287      |
| Tilgang                   | 0               | 0            |
| Avgang                    | 0               | 0            |
| Anskaffelseskost UB       | 243 625         | 900 287      |
| Akkumulerte avskrivninger | 243 625         | 886 287      |
| Bokført verdi UB          | 0               | 14 000       |
| Årets avskrivninger       | 0               | 13 000       |
| Lineær avskrivning        | 20 %            | 20 %         |

## Note 5 Fordringer, langsiktig gjeld / pantstillelser og garantier

## Fordringer

Det foreligger ikke fordringer som forfaller mer enn 1 år etter regnskapsårets slutt.

## Langsiktig gjeld

Det foreligger ikke gjeld som forfaller mer enn 5 år etter regnskapsårets slutt.

## Pantstillelser og garantier

Selskapet har ikke avgitt pant.

## Note 6 Aksjeeiere mv.

Selskapets aksjekapital består av 100 aksjer pålydende kr 1.000.

| Aksjonærer   | Eierandel | Stemmerett | Verv i selskapet |
|--------------|-----------|------------|------------------|
| Jan Ove Sand | 100,00 %  | 100,00 %   | Styrets leder    |

## Note 7 Skattekostnad

|                      |        |        |
|----------------------|--------|--------|
| Årets skattekostnad  | 2019   | 2018   |
| Betalbar skatt       | 58 060 | 70 377 |
| Endring utsatt skatt | 0      | 0      |
| Netto skattekostnad  | 58 060 | 70 377 |

## Betalbar skatt i årets skattekostnad

|  |         |         |
|--|---------|---------|
| Ordinært resultat for skattekostnad      | 276 694 | 334 006 |
| Verdiendring markedsbaserte omløpsmidler | 12 080  | 205     |
| Permanente forskjeller                   | 3 994   | 8 098   |
| Midlertidige forskjeller                 | -28 858 | -36 323 |
| Årets skattegrunnlag                     | 263 910 | 305 986 |
| Beregnet betalbar skatt, 22 %            | 58 060  | 70 377  |

## Utsatt skatt

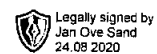
Utsatt skatt er beregnet på grunnlag av midlertidige forskjeller mellom regnskapsmessige og skattemessige verdier. Midlertidig forskjeller er knyttet til følgende poster:

|   |          |          |         |
|---|----------|----------|---------|
|   | 31.12.19 | 31.12.18 | Endring |
| Driftsmidler og goodwill                | -153 433 | -182 292 | -28 859 |
| Debitorer                               | -15 000  | -15 000  | 0       |
| Netto grunnlag                          | -168 433 | -197 292 | -28 859 |
| Beregnet utsatt skatt, skattefordel (-) | -37 055  | -43 404  | 6 349   |

I samsvar med unntaksregler i god regnskapsskikk for små foretak er beregnet utsatt skattefordel ikke oppført i selskapets balanse.



## Tannlege Jan Ove Sand AS



### Note 8 Egenkapital

|                        | Aksjekapital   | Annen EK       | Sum            |
|------------------------|----------------|----------------|----------------|
| Egenkapital 01.01      | 100 000        | 270 149        | 370 149        |
| Utdelt tilleggsutbytte |                | -200 000       | -200 000       |
| Periodens resultat     |                | 218 634        | 218 634        |
| Egenkapital 31.12      | <u>100 000</u> | <u>288 783</u> | <u>388 783</u> |

### Note 9 Lån til aksjonær

Selskapet har lån til aksjonær med kr 175.000. Lånet er i strid med aksjeloven § 8-7.



Steinbakk Revisjon AS  
Kanalveien 52 C  
5068 Bergen

NO 994 671 510 MVA

Medlemsnummer: 00000000000000000000000000000000

Til generalforsamlingen i Tannlege Jan Ove Sand AS

## Uavhengig revisors beretning

### Uttalelse om revisjonen av årsregnskapet

#### Konklusjon

Vi har revidert årsregnskapet til Tannlege Jan Ove Sand AS som viser et overskudd på NOK 218.634. Årsregnskapet består av balanse per 31. desember 2019, resultatregnskap og noter til årsregnskapet, herunder et sammendrag av viktige regnskapsprinsipper.

Etter vår mening er det medfølgende årsregnskapet avgitt i samsvar med lov og forskrifter og gir et rettvisende bilde av selskapets finansielle stilling per 31. desember 2019, og av dets resultater for regnskapsåret avsluttet per denne datoen i samsvar med regnskapslovens regler og god regnskapsskikk i Norge.

#### Grunnlag for konklusjonen

Vi har gjennomført revisjonen i samsvar med lov, forskrift og god revisjonsskikk i Norge, herunder de internasjonale revisjonsstandardene (ISA-ene). Våre oppgaver og plikter i henhold til disse standardene er beskrevet i Revisors oppgaver og plikter ved revisjon av årsregnskapet. Vi er uavhengige av selskapet slik det kreves i lov og forskrift, og har overholdt våre øvrige etiske forpliktelser i samsvar med disse kravene. Etter vår oppfatning er innhentet revisjonsbevis tilstrekkelig og hensiktsmessig som grunnlag for vår konklusjon.

#### Styrets og daglig leders ansvar for årsregnskapet

Styret og daglig leder er ansvarlig for å utarbeide årsregnskapet i samsvar med lov og forskrifter, herunder for at det gir et rettvisende bilde i samsvar med regnskapslovens regler og god regnskapsskikk i Norge. Ledelsen er også ansvarlig for slik intern kontroll som den finner nødvendig for å kunne utarbeide et årsregnskap som ikke inneholder vesentlig feilinformasjon, verken som følge av misligheter eller utilsiktede feil.

Ved utarbeidelsen av årsregnskapet må ledelsen ta standpunkt til selskapets evne til fortsatt drift og opplyse om forhold av betydning for fortsatt drift. Forutsetningen om fortsatt drift skal legges til grunn for årsregnskapet så lenge det ikke er sannsynlig at virksomheten vil bli avvirket.

#### Revisors oppgaver og plikter ved revisjonen av årsregnskapet

Vårt mål er å oppnå betryggende sikkerhet for at årsregnskapet som helhet ikke inneholder vesentlig feilinformasjon, verken som følge av misligheter eller utilsiktede feil, og å avgi en revisjonsberetning som inneholder vår konklusjon. Betyggende sikkerhet er en høy grad av sikkerhet, men ingen garanti for at en revisjon utført i samsvar med lov, forskrift og god revisjonsskikk i Norge, herunder ISA-ene, alltid vil avdekke vesentlig feilinformasjon som eksisterer. Feilinformasjon kan oppstå som følge av misligheter eller utilsiktede feil. Feilinformasjon blir vurdert som vesentlig dersom den enkeltvis eller samlet med rimelighet kan forventes å påvirke økonomiske beslutninger som brukerne foretar basert på årsregnskapet.

Det henvises til <https://revisorforeningen.no/revisjonsberetninger> som inneholder en beskrivelse av revisors oppgaver og plikter.



**Uttalelse om øvrige lovmessige krav**

**Konklusjon om registrering og dokumentasjon**

Basert på vår revisjon av årsregnskapet som beskrevet ovenfor, og kontrollhandlinger vi har funnet nødvendig i henhold til internasjonal standard for attestasjonsoppdrag (ISAE) 3000 «Attestasjonsoppdrag som ikke er revisjon eller forenklet revisorkontroll av historisk finansiell informasjon», mener vi at ledelsen har oppfylt sin plikt til å sørge for ordentlig og oversiktlig registrering og dokumentasjon av selskapets regnskapsopplysninger i samsvar med lov og god bokføringssskikk i Norge.

**Andre forhold**

Selskapet har lån til aksjonær med kr 175.000. Lånet er i strid med aksjeloven § 8–7 da det ikke er stilt betryggende sikkerhet for lånet. Det vises til note nr 9.

Bergen, 24. august 2020

---

Leif Steinbakk  
Statsautorisert revisor