



ÅRSREGNSKAPET FOR REGNSKAPSÅRET 2021 - GENERELL INFORMASJON

Enheten

Organisasjonsnummer: 918 954 724
Organisasjonsform: Aksjeselskap
Foretaksnavn: RA1 ANLEGG AS
Forretningsadresse: Brokelandsheia 110
4993 SUNDEBRU

Regnskapsår

Årsregnskapets periode: 01.01.2021 - 31.12.2021

Konsern

Morselskap i konsern: Nei

Regnskapsregler

Regler for små foretak benyttet: Ja
Benyttet ved utarbeidelsen av årsregnskapet til selskapet: Regnskapslovens alminnelige regler

Årsregnskapet fastsatt av kompetent organ

Bekreftet av representant for selskapet: Eirik Moen Haugholt
Dato for fastsettelse av årsregnskapet: 28.03.2022

Grunnlag for avgivelse

År 2021: Årsregnskapet er elektronisk innlevert
År 2020: Tall er hentet fra elektronisk innlevert årsregnskap fra 2021

Det er ikke krav til at årsregnskapet m.v. som sendes til Regnskapsregisteret er undertegnet. Kontrollen på at dette er utført ligger hos revisor/enhetens øverste organ. Sikkerheten ivaretas ved at innsender har rolle/rettighet for innsending av årsregnskapet via Altinn, og ved at det bekreftes at årsregnskapet er fastsatt av kompetent organ.

Brønnøysundregistrene, 23.07.2023



Resultatregnskap

Beløp i: NOK	Note	2021	2020
RESULTATREGNSKAP			
Inntekter			
Salgsinntekt		57 008 788	56 951 578
Annen driftsinntekt		150	3 150
Sum inntekter		57 008 938	56 954 728
Kostnader			
Varekostnad		28 536 464	28 318 746
Lønnskostnad	9	16 101 815	23 701 235
Avskrivning av driftsmidler og immaterielle eiendeler	2	18 456	
Nedskrivning av varige driftsmidler og immaterielle eiendeler	2		
Annen driftskostnad	5, 9	10 893 169	11 175 475
Sum kostnader		55 549 904	63 195 455
Driftsresultat		1 459 034	-6 240 727
Finansinntekter og finanskostnader			
Annen renteinntekt			930
Sum finansinntekter			930
Rentekostnad til foretak i samme konsern	4	84 497	102 729
Annen rentekostnad		180 589	94 744
Sum finanskostnader		265 086	197 473
Netto finans		-265 086	-196 542
Ordinært resultat før skattekostnad		1 193 948	-6 437 270
Skattekostnad på ordinært resultat	1	262 669	-1 418 746
Ordinært resultat etter skattekostnad		931 279	-5 018 524
Årsresultat	7	931 279	-5 018 524
Årsresultat etter minoritetsinteresser		931 279	-5 018 524
Totalresultat		931 279	-5 018 524



Resultatregnskap

Beløp i: NOK	Note	2021	2020
Overføringer og disponeringer			
Udekket tap		2 687 062	-2 687 062
Overført fra annen egenkapital		-1 755 784	-2 331 462
Sum overføringer og disponeringer		931 279	-5 018 524



Balanse

Beløp i: NOK	Note	2021	2020
BALANSE - EIENDELER			
Anleggsmidler			
Immaterielle eiendeler			
Utsatt skattefordel	1	470 145	979 214
Sum immaterielle eiendeler		470 145	979 214
Varige driftsmidler			
Tomter, bygninger o.a. fast eiendom	2		
Driftsløsøre, inventar o.a. utstyr	2	45 000	
Sum varige driftsmidler		45 000	
Sum anleggsmidler		515 145	979 214
Omløpsmidler			
Varer			
Sum varer	3	1 140 315	1 620 000
Fordringer			
Kundefordringer	3	5 832 853	13 136 134
Andre kortsiktige fordringer		763 478	583 317
Konsernfordringer	4	2 622 700	475 526
Sum fordringer		9 219 031	14 194 977
Bankinnskudd, kontanter og lignende			
Bankinnskudd	6	5 483 559	786 619
Sum bankinnskudd, kontanter og lignende		5 483 559	786 619
Sum omløpsmidler		15 842 904	16 601 596
SUM EIENDELER		16 358 049	17 580 810

BALANSE - EGENKAPITAL OG GJELD

Egenkapital

Innskutt egenkapital



Balanse

Beløp i: NOK	Note	2021	2020
Aksjekapital	7, 8	2 069 000	69 000
Beholdning av egne aksjer	8		
Annen innskutt egenkapital	7	206 922	89 106
Sum innskutt egenkapital		2 275 922	158 106
Opptjent egenkapital			
Udisponert resultat			
Udekket tap	7		2 687 062
Sum opptjent egenkapital			-2 687 062
Sum egenkapital	7	2 275 922	-2 528 956
Gjeld			
Langsiktig gjeld			
Utsatt skatt	1		
Annen langsiktig gjeld			
Ansvarlig lån fra eierselskaper	4	3 112 824	5 256 964
Sum annen langsiktig gjeld		3 112 824	5 256 964
Sum langsiktig gjeld		3 112 824	5 256 964
Kortsiktig gjeld			
Gjeld til kredittinstitusjoner	3, 6		1 833 205
Leverandørgjeld		3 927 521	2 844 568
Betalbar skatt	1		
Skyldig offentlige avgifter		1 735 511	4 851 858
Annen kortsiktig gjeld	4	5 306 271	5 323 170
Sum kortsiktig gjeld		10 969 303	14 852 802
Sum gjeld		14 082 127	20 109 766
SUM EGENKAPITAL OG GJELD		16 358 049	17 580 810
POSTER UTENOM BALANSEN			
Garantistillelser	3		
Pantstillelser	3		



Brønnøysundregistrene

ÅRSREGNSKAP FOR REGNSKAPSÅRET 2021 - GENERELL INFORMASJON

Journalnummer: 2022 199199

Enheten

Organisasjonsnummer: 918 954 724
Organisasjonsform: Aksjeselskap
Foretaksnavn: RAL ANLEGG AS
Forretningsadresse: Brokelandsheia 110
4993 SUNDEBRU

Regnskapsår

Årsregnskapets periode: 01.01.2021 - 31.12.2021

Konsern

Morselskap i konsern: Nei

Regnskapsregler

Regler for små foretak benyttet: Ja
Benyttet ved utarbeidelsen av
årsregnskapet til selskapet: Regnskapslovens alminnelige regler

Årsregnskapet fastsatt av kompetent organ

Bekreftet av representant for selskapet: Eirik Moen Haugholt
Dato for fastsettelse av årsregnskapet: 28.03.2022

Revisjon

Årsregnskapet er utarbeidet av ekstern
autorisert regnskapsfører: Ja
Ekstern autorisert regnskapsfører har i
løpet av regnskapsåret bistått ved den
løpende regnskapsføringen eller utført
andre tjenester for selskapet enn å
utarbeide årsregnskapet: Ja

Grunnlag for avgivelse

År 2021: Årsregnskap er elektronisk innlevert.
År 2020: Tall er hentet fra elektronisk innlevert årsregnskap fra 2021.

Det er ikke krav til at årsregnskapet m.v. som sendes til Regnskapsregisteret er undertegnet. Kontrollen på at dette er utført ligger hos revisor/enhetens øverste organ. Sikkerheten ivaretas ved at innsender har rolle/rettighet for innsending av årsregnskapet via Altinn, og ved at det bekreftes at årsregnskapet er fastsatt av kompetent organ.

Brønnøysundregistrene, 03.05.2022

Brønnøysundregistrene
Postadresse: Postboks 900, 8910 Brønnøysund
Telefon: 75 00 75 00
E-post: firmapost@brreg.no Internett: www.brreg.no
Organisasjonsnummer: 974 760 673



Organisasjonsnr: 918 954 724
RAL ANLEGG AS

RESULTATREGNSKAP

Beløp i: NOK	Note	2021	2020
RESULTATREGNSKAP			
Inntekter			
Salgsinntekt		57 008 788	56 951 578
Annen driftsinntekt		150	3 150
Sum inntekter		57 008 938	56 954 728
Kostnader			
Varekostnad		28 536 464	28 318 746
Lønnskostnad	9	16 101 815	23 701 235
Avskrivning av driftsmidler og immaterielle eiendeler	2	18 456	
Nedskrivning av varige driftsmidler og immaterielle eiendeler	2		
Annen driftskostnad	5, 9	10 893 169	11 175 475
Sum kostnader		55 549 904	63 195 455
Driftsresultat		1 459 034	-6 240 727
Finansinntekter og finanskostnader			
Annen renteinntekt			930
Sum finansinntekter			930
Rentekostnad til foretak i samme konsern	4	84 497	102 729
Annen rentekostnad		180 589	94 744
Sum finanskostnader		265 086	197 473
Netto finans		-265 086	-196 542
Ordinært resultat før skattekostnad			
Skattekostnad på ordinært resultat	1	262 669	-1 418 746
Ordinært resultat etter skattekostnad		931 279	-5 018 524
Årsresultat	7	931 279	-5 018 524
Årsresultat etter minoritetsinteresser		931 279	-5 018 524
Totalresultat		931 279	-5 018 524
Overføringer og disponeringer			
Udekket tap		2 687 062	-2 687 062



Overført fra annen egenkapital	-1 755 784	-2 331 462
Sum overføringer og disponeringer	931 279	-5 018 524



Organisasjonsnr: 918 954 724
RAL ANLEGG AS

BALANSE

Beløp i: NOK

Note	2021	2020
------	------	------

BALANSE - EIENDELER

Anleggsmidler

Immaterielle eiendeler

Utsatt skattefordel	1	470 145	979 214
Sum immaterielle eiendeler		470 145	979 214

Varige driftsmidler

Tomter, bygninger o.a.

fast eiendom

2

Driftsløsøre, inventar o.

a. utstyr

2

Sum varige driftsmidler

45 000

45 000

Sum anleggsmidler

515 145

979 214

Omløpsmidler

Varer

Sum varer

3

1 140 315

1 620 000

Fordringer

Kundefordringer

3

5 832 853

13 136 134

Andre kortsiktige

fordringer

763 478

583 317

Konsernfordringer

4

2 622 700

475 526

Sum fordringer

9 219 031

14 194 977

Bankinnskudd, kontanter

og lignende

Bankinnskudd

6

5 483 559

786 619

Sum bankinnskudd,

kontanter og lignende

5 483 559

786 619

Sum omløpsmidler

15 842 904

16 601 596

SUM EIENDELER

16 358 049

17 580 810

BALANSE - EGENKAPITAL OG GJELD

Egenkapital

Innskutt egenkapital

Aksjekapital

7, 8

2 069 000

69 000

Beholdning av egne aksjer

8

Annen innskutt egenkapital

7

206 922

89 106

Sum innskutt egenkapital

2 275 922

158 106

Opptjent egenkapital

Udisponert resultat



Udekket tap	7		2 687 062
Sum opptjent egenkapital			-2 687 062
Sum egenkapital	7	2 275 922	-2 528 956
Gjeld			
Langsiktig gjeld			
Utsatt skatt	1		
Annen langsiktig gjeld			
Ansvarlig lån fra eierselskaper	4	3 112 824	5 256 964
Sum annen langsiktig gjeld		3 112 824	5 256 964
Sum langsiktig gjeld		3 112 824	5 256 964
Kortsiktig gjeld			
Gjeld til kredittinstitusjoner	3, 6		1 833 205
Leverandørgjeld		3 927 521	2 844 568
Betalbar skatt	1		
Skyldig offentlige avgifter		1 735 511	4 851 858
Annen kortsiktig gjeld	4	5 306 271	5 323 170
Sum kortsiktig gjeld		10 969 303	14 852 802
Sum gjeld		14 082 127	20 109 766
SUM EGENKAPITAL OG GJELD		16 358 049	17 580 810
POSTER UTENOM BALANSEN			
Garantistillelser	3		
Pantstillelser	3		



Organisasjonsnr: 918 954 724
RAI ANLEGG AS

NOTEOPPLYSNINGER - SELSKAP - alle poster oppgitt i hele tall

Note

Antall aksjer og aksjeeiere

Note

9

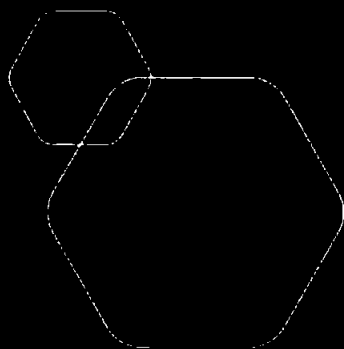
Antall årsverk i regnskapsåret

Virksomheten har hatt følgende antall årsverk:
35.00

Omløpsmidler Startdato Sluttdato Endring

Skattemessig fremf.undersk. Startdato Sluttdato Endring

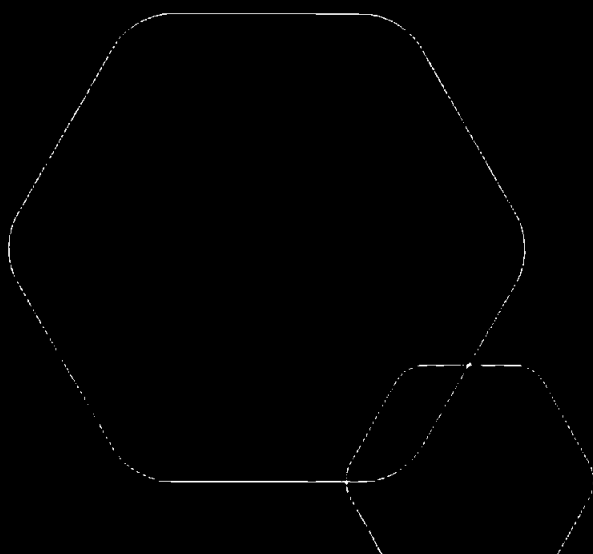
Kortsiktig gjeld Startdato Sluttdato Endring



Årsregnskap 2021

Haugholt Anleggs Service AS

Resultatregnskap
Balanse
Noter til regnskapet



Org.nr.: 918 954 724



RESULTATREGNSKAP

HAUGHOLT ANLEGG SERVICE AS

DRIFTSINNEKTER OG DRIFTSKOSTNADER	Note	2021	2020
Salgsinntekt		57 008 788	56 951 578
Annen driftsinntekt		150	3 150
Sum driftsinntekter		57 008 938	56 954 728
Varekostnad		28 536 464	28 318 746
Lønnskostnad	9	16 101 815	23 701 235
Avskrivning av driftsmidler og immaterielle eiendeler	2	18 456	0
Annen driftskostnad	5, 9	10 893 169	11 175 475
Sum driftskostnader		55 549 904	63 195 455
Driftsresultat		1 459 034	-6 240 727
FINANSINNEKTER OG FINANSKOSTNADER			
Renteinntekter		0	930
Rentekostnad til foretak i samme konsern	4	84 497	102 729
Rentekostnader		180 589	94 744
Resultat av finansposter		-265 086	-196 542
Ordinært resultat før skattekostnad		1 193 948	-6 437 270
Skattekostnad på ordinært resultat	1	262 669	-1 418 746
Ordinært resultat		931 279	-5 018 524
Årsresultat	7	931 279	-5 018 524
OVERFØRINGER			
Avsatt til dekning av tidligere udekket tap		2 687 062	0
Overført til udekket tap		0	-2 687 062
Overført fra annen egenkapital		-1 755 784	-2 331 462
Sum overføringer		931 279	-5 018 524



BALANSE

HAUGHOLT ANLEGG SERVICE AS

EIENDELER	Note	2021	2020
ANLEGGSMIDLER			
IMMATERIELLE EIENDELER			
Utsatt skattefordel	1	470 145	979 214
Sum immaterielle eiendeler		470 145	979 214
VARIGE DRIFTSMIDLER			
Driftsløsøre, inventar o.a. utstyr	2	45 000	0
Sum varige driftsmidler		45 000	0
Sum anleggsmidler		515 145	979 214
OMLØPSMIDLER			
Lager av varer og annen beholdning	3	1 140 315	1 620 000
FORDRINGER			
Kundefordringer	3	5 832 853	13 136 134
Andre kortsiktige fordringer		763 478	583 317
Konsernfordringer	4	2 622 700	475 526
Sum fordringer		9 219 031	14 194 977
Bankinnskudd	6	5 483 559	786 619
Sum omløpsmidler		15 842 904	16 601 596
Sum eiendeler		16 358 049	17 580 810

**BALANSE****HAUGHOLT ANLEGGSSERVICE AS**

EGENKAPITAL OG GJELD	Note	2021	2020
EGENKAPITAL			
INNSKUTT EGENKAPITAL			
Aksjekapital	7, 8	2 069 000	69 000
Annen innskutt egenkapital	7	206 922	89 106
Sum innskutt egenkapital		2 275 922	158 106
OPPTJENT EGENKAPITAL			
Udekket tap	7	0	-2 687 062
Sum opptjent egenkapital		0	-2 687 062
Sum egenkapital	7	2 275 922	-2 528 956
GJELD			
ANNEN LANGSIKTIG GJELD			
Ansvarlig lån fra eierselskaper	4	3 112 824	5 256 964
Sum annen langsiktig gjeld		3 112 824	5 256 964
KORTSIKTIG GJELD			
Gjeld til kredittinstitusjoner	3, 6	0	1 833 205
Leverandørgjeld		3 927 521	2 844 568
Skyldig offentlige avgifter		1 735 511	4 851 858
Annen kortsiktig gjeld	4	5 306 271	5 323 170
Sum kortsiktig gjeld		10 969 303	14 852 802
Sum gjeld		14 082 127	20 109 766
Sum egenkapital og gjeld		16 358 049	17 580 810

Gjerstad, 28.03.2022
Styret i Haugholt Anleggs Service AS

Geir Nesland Nilsen
styreleder

Rolf Inge Haugholt
styremedlem

Eirik Moen Haugholt
Styremedlem/daglig leder



Regnskapsprinsipper

Årsregnskapet er satt opp i samsvar med regnskapsloven og NRS 8 - God regnskapsskikk for små foretak.

DRIFTSINNTEKTER

Inntektsføring ved salg av varer skjer på leveringstidspunktet. Tjenester inntektsføres etter hvert som de leveres.

SKATT

Skattekostnaden i resultatregnskapet omfatter både periodens betalbare skatt og endring i utsatt skatt. Utsatt skatt er beregnet med 22 % på grunnlag av de midlertidige forskjeller som eksisterer mellom regnskapsmessige og skattemessige verdier, samt ligningsmessig underskudd til fremføring ved utgangen av regnskapsåret. Skatteøkende og skattereduserende midlertidige forskjeller som reverserer eller kan reverseres i samme periode er utlignet og nettoført.

KLASSIFISERING OG VURDERING AV ANLEGGSMIDLER

Anleggsmidler omfatter eiendeler bestemt til varig eie og bruk. Anleggsmidler er vurdert til anskaffelseskost. Varige driftsmidler balanseføres og avskrives over driftsmidlets økonomiske levetid. Avskrivningsperioden for fast eiendom anskaffet etter 2009 er dekomponert i en del som gjelder råbygget og en del som gjelder faste tekniske installasjoner. Varige driftsmidler nedskrives til gjenvinnbart beløp ved verdifall som forventes ikke å være forbigående. Gjenvinnbart beløp er det høyeste av netto salgsverdi og verdi i bruk. Verdi i bruk er nåverdi av fremtidige kontantstrømmer knyttet til eiendelen. Nedskrivningen reverseres når grunnlaget for nedskrivningen ikke lenger er til stede.

KLASSIFISERING OG VURDERING AV OMLØPSMIDLER

Omløpsmidler og kortsiktig gjeld omfatter normalt poster som forfaller til betaling innen ett år etter balansedagen, samt poster som knytter seg til varekretsløpet. Omløpsmidler vurderes til laveste verdi av anskaffelseskost og virkelig verdi.

VARER OG PROSJEKTVURDERING

Varer er vurdert til det laveste av anskaffelseskost og netto salgsverdi (virkelig verdi). Kostprisen for tilvirkede varer er variabel tilvirkningskost. Eventuelle prosjekter vurderes etter fullført kontrakts metode.

FORDRINGER

Kundefordringer og andre fordringer oppføres til pålydende etter fradrag for avsetning til forventet tap. Avsetning til tap gjøres på grunnlag av en individuell vurdering av de enkelte fordringene.

GARANTI

Det er ikke foretatt slik avsetning fordi disse er meget vanskelig å estimere. Historisk sett har det vært lite slike saker.



Note 1 Skatt

<u>Årets skattekostnad</u>	<u>2021</u>	<u>2020</u>
Resultatført skatt på ordinært resultat:		
Betalbar skatt	0	-416 938
Endring i utsatt skattefordel	262 669	-1 001 808
Skattekostnad ordinært resultat	262 669	-1 418 746
Skattepliktig inntekt:		
Ordinært resultat før skatt	1 193 948	-6 437 270
Permanente forskjeller	0	2 312
Endring i midlertidige forskjeller	26 542	0
Mottatt konsernbidrag	1 120 000	102 700
Anvendelse av fremførbart underskudd	-2 340 490	0
Skattepliktig inntekt	0	-6 332 258
Betalbar skatt i balansen:		
Betalbar skatt på årets resultat	-246 400	-22 594
Betalbar skatt på mottatt konsernbidrag	246 400	22 594
Skatt på tilbakeført underskudd	0	-413 883
Sum betalbar skatt i balansen	0	-413 883

Negativ betalbar skatt gjelder adgangen til å tilbakeføre underskudd for 2020 mot skattepliktig overskudd i 2018 og 2019

Skatteeffekten av midlertidige forskjeller og underskudd til fremføring som har gitt opphav til utsatt skatt og utsatte skattefordeler, spesifisert på typer av midlertidige forskjeller

	<u>2021</u>	<u>2020</u>	<u>Endring</u>
Fordringer	-26 542	0	26 542
Sum	-26 542	0	26 542
Akkumulert fremførbart underskudd	-2 110 482	-4 450 972	-2 340 490
Grunnlag for utsatt skattefordel	-2 137 024	-4 450 972	-2 313 948
Utsatt skattefordel (22 %)	-470 145	-979 214	-509 069



Note 2 Varige driftsmidler

	Kontorutstyr
Tilgang kjøpte driftsmidler	63 456
Anskaffelseskost 31.12.2021	63 456
Akkumulerte avskrivninger 31.12	18 456
Bokført verdi 31.12.2021	45 000
Årets avskrivninger	18 456
Akk. av- og nedskrivninger 31.12.2021	18 456
Avskrivningssatser	30 %

Note 3 Pantstillelser og garantier

	31.12.2021	31.12.2020
Pantsikret gjeld, pantstillelser og garantier		
Trekkrettighet på kassekreditten	4 000 000	500 000
Sum	4 000 000	500 000
Regnskapsført verdi av pantsikrede eiendeler		
Varelager (limit kr 2 500 000)	1 140 315	1 620 000
Kundefordringer (limit kr 5 000 000)	5 859 395	13 892 688
Sum	6 999 710	15 512 688



Note 4 Mellomværende med selskap i samme konsern

	2021	2020
Andre kortsiktige fordringer		
Haugholt Maskin AS	1 000 000	309 414
Haugholt Eiendom AS	222 700	102 700
RA1 Gruppen AS	400 000	0
5G Entreprenør AS	1 000 000	0
Sum	2 622 700	412 114
Gjeld		
Ansvarlig lån fra foretak i samme konsern	3 112 824	5 256 964
Annen kortsiktig gjeld konsern - HBH Construction AS	342 637	0
Sum	3 455 461	5 256 964

Ansvarlige lån:

Det foreligger to lån - lån fra Haugholt Holding AS med kr 1 045 435 og fra Haugholt Invest AS med kr 2 067 389. Begge lån har en løpetid på 10 år fra og med 01.01.2021. Begge lån er avdragsfrie frem til 01.01.2022. Renten er avtalt til normrente + 0,5%.

Note 5 Transaksjoner med nærstående parter

<u>Nærstående part</u>	<u>Tilknytning</u>
Haugholt Maskin AS	Søsterselskap
Haugholt Eiendom AS	Søsterselskap
Rolf Inge Haugholt	Styremedlem

Følgende interne transaksjoner har funnet sted i 2021:

	Beløp
Leie av maskiner fra Haugholt Maskin AS	4 751 710
Leie av lagerbygg fra Haugholt Eiendom AS	550 003
Leie kontor og lagerbygg av Rolf Inge Haugholt	148 175



Note 6 Bankinnskudd

Innestående midler på skattetrekkskonto (bundne midler) er på kr 652 720.

Selskapet har en trekkrettighet på kr 4 000 000 på kassekreditten.

Note 7 Egenkapital

	Aksjekapital	Annen innskutt egenkapital	Annen egenkapital /udekket tap	Sum egenkapital
Pr. 31.12.2020	69 000	89 106	-2 687 062	-2 528 956
Pr. 01.01.2021	69 000	89 106	-2 687 062	-2 528 956
Aksjekapitalforhøyelse 02.08.21	2 000 000			2 000 000
Årets resultat			931 279	931 279
Mottatt konsernbidrag		1 873 600	0	1 873 600
Overført fra annen egenkapital		-1 755 784	1 755 783	
Pr. 31.12.2021	2 069 000	206 922	0	2 275 923

Note 8 Aksjonærer

AKSJEKAPITALEN I HAUGHOLT ANLEGGSSERVICE AS PR. 31.12 BESTÅR AV:

	Antall	Pålydende	Bokført
Ordinære aksjer	3 000	689,7	2 069 000
Sum	3 000		2 069 000

EIERSTRUKTUR

De største aksjonærene i % pr. 31.12 var:

	Ordinære	Eierandel	Stemmeandel
HBH Construction AS	3 000	100,0	100,0

HBH Construction AS eies med 99% av Ra1 Gruppen AS.



Note 9 Lønnskostnader og ytelser, godtgjørelser til daglig leder, styret og revisor

<u>Lønnskostnader</u>	<u>2021</u>	<u>2020</u>
Lønninger	12 847 972	19 625 511
Arbeidsgiveravgift	1 501 660	2 035 695
Pensjonskostnader	1 051 855	1 352 071
Andre ytelser	700 328	687 958
Sum	16 101 815	23 701 235

Selskapet har i 2021 sysselsatt ca 35 årsverk.

PENSJONSFORPLIKTELSER

Selskapet er pliktig til å ha tjenestepensjonsordning etter lov om obligatorisk tjenestepensjon.

Selskapets pensjonsordninger tilfredsstiller kravene i denne lov.

<u>Ytelser til ledende personer</u>	<u>Daglig leder</u>	<u>Styret</u>
Lønn	691 271	260 866
Pensjonskostnader	9 526	0
Annen godtgjørelse	16 133	4 392
Sum	716 930	265 258

Det er ikke utbetalt styrehonorar.



Ausland & Bratlid AS Statsautorisert revisor

Ausland & Bratlid AS
Kystveien 40
N-4841 Arendal
Telefon 40 00 17 78
Web aub.no

Til generalforsamlingen i Haugholt Anlegg's Service AS

Uavhengig revisors beretning

Konklusjon

Vi har revidert Haugholt Anlegg's Service AS sitt årsregnskap som viser et overskudd på kr 931 279. Årsregnskapet består av balanse per 31. desember 2021, resultatregnskap for regnskapsåret avsluttet per denne datoen og noter til årsregnskapet, herunder et sammendrag av viktige regnskapsprinsipper.

Etter vår mening

- oppfyller årsregnskapet gjeldende lovkrav, og
- gir årsregnskapet et rettviseende bilde av selskapets finansielle stilling per 31. desember 2021 og av dets resultat og kontantstrømmer for regnskapsåret avsluttet per denne datoen i samsvar med regnskapslovens regler og god regnskapsskikk i Norge.

Grunnlag for konklusjonen

Vi har gjennomført revisjonen i samsvar med de internasjonale revisjonsstandardene International Standards on Auditing (ISA-ene). Våre oppgaver og plikter i henhold til disse standardene er beskrevet nedenfor under Revisors oppgaver og plikter ved revisjonen av årsregnskapet. Vi er uavhengige av selskapet slik det kreves i lov, forskrift og International Code of Ethics for Professional Accountants (inkludert internasjonale uavhengighetsstandarder) utstedt av the International Ethics Standards Board for Accountants (IESBA-reglene), og vi har overholdt våre øvrige etiske forpliktelser i samsvar med disse kravene. Innhentet revisjonsbevis er etter vår vurdering tilstrekkelig og hensiktsmessig som grunnlag for vår konklusjon.

Ledelsens ansvar for årsregnskapet

Ledelsen (styret) er ansvarlig for å utarbeide årsregnskapet og for at det gir et rettviseende bilde i samsvar med regnskapslovens regler og god regnskapsskikk i Norge. Ledelsen er også ansvarlig for slik intern kontroll som den finner nødvendig for å kunne utarbeide et årsregnskap som ikke inneholder vesentlig feilinformasjon, verken som følge av misligheter eller utilsiktede feil.

Ved utarbeidelsen av årsregnskapet må ledelsen ta standpunkt til selskapets evne til fortsatt drift og opplyse om forhold av betydning for fortsatt drift. Forutsetningen om fortsatt drift skal legges til grunn for årsregnskapet så lenge det ikke er sannsynlig at virksomheten vil bli avviklet.

Revisors oppgaver og plikter ved revisjonen av årsregnskapet

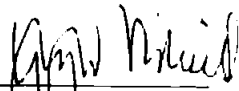
Vårt mål er å oppnå betryggende sikkerhet for at årsregnskapet som helhet ikke inneholder vesentlig feilinformasjon, verken som følge av misligheter eller utilsiktede feil, og å avgi en revisjonsberetning som inneholder vår konklusjon. Betryggende sikkerhet er en høy grad av sikkerhet, men ingen garanti for at en revisjon utført i samsvar med ISA-ene, alltid vil avdekke vesentlig feilinformasjon som eksisterer. Feilinformasjon kan oppstå som følge av misligheter eller utilsiktede feil. Feilinformasjon blir vurdert som vesentlig dersom den enkeltvis eller samlet med rimelighet kan forventes å påvirke økonomiske beslutninger som brukerne foretar basert på årsregnskapet.



Ausland & Bratlid AS – Statsautorisert revisor

For videre beskrivelse av revisors oppgaver og plikter vises det til:
<https://revisorforeningen.no/revisjonsberetninger>

Arendal, 29. mars 2022
Ausland & Bratlid AS


Yngve Bratlid
statsautorisert revisor