



## ÅRSREGNSKAPET FOR REGNSKAPSÅRET 2022 - GENERELL INFORMASJON

### Enheten

Organisasjonsnummer: 998 310 717  
Organisasjonsform: Aksjeselskap  
Foretaksnavn: NORDVIK CAR AS  
Forretningsadresse: Verkstedveien 9A  
8008 BODØ

### Regnskapsår

Årsregnskapets periode: 01.01.2022 - 31.12.2022

### Konsern

Morselskap i konsern: Nei

### Regnskapsregler

Regler for små foretak benyttet: Ja  
Benyttet ved utarbeidelsen av årsregnskapet til selskapet: Regnskapslovens alminnelige regler

### Årsregnskapet fastsatt av kompetent organ

Bekreftet av representant for selskapet: Thor Allan Nordvik  
Dato for fastsettelse av årsregnskapet: 10.05.2023

### Grunnlag for avgivelse

År 2022: Årsregnskapet er elektronisk innlevert  
År 2021: Tall er hentet fra elektronisk innlevert årsregnskap fra 2022

*Det er ikke krav til at årsregnskapet m.v. som sendes til Regnskapsregisteret er undertegnet. Kontrollen på at dette er utført ligger hos revisor/enhetens øverste organ. Sikkerheten ivaretas ved at innsender har rolle/rettighet for innsending av årsregnskapet via Altinn, og ved at det bekreftes at årsregnskapet er fastsatt av kompetent organ.*

Brønnøysundregistrene, 17.07.2024



### Resultatregnskap

| Beløp i: NOK  | Note | 2022              | 2021              |
|---|------|-------------------|-------------------|
| <b>RESULTATREGNSKAP</b>                               |      |                   |                   |
| <b>Inntekter</b>                                      |      |                   |                   |
| Salgsinntekt  |      | 59 237 685        | 44 114 864        |
| Annen driftsinntekt                                   |      | 27 470            | 94 427            |
| <b>Sum inntekter</b>                                  |      | <b>59 265 156</b> | <b>44 209 292</b> |
| <b>Kostnader</b>                                      |      |                   |                   |
| Varekostnad   | 2    | 55 202 475        | 40 580 228        |
| Lønnskostnad  | 3    | 3 098 752         | 1 672 221         |
| Avskrivning av driftsmidler og immaterielle eiendeler | 4    | 38 378            | 20 564            |
| Annen driftskostnad                                   | 3    | 4 609 143         | 1 902 416         |
| <b>Sum kostnader</b>                                  |      | <b>62 948 747</b> | <b>44 175 429</b> |
| <b>Driftsresultat</b>                                 |      | <b>-3 683 592</b> | <b>33 862</b>     |
| <b>Finansinntekter og finanskostnader</b>             |      |                   |                   |
| Annen renteinntekt                                    |      |                   | 1                 |
| <b>Sum finansinntekter</b>                            |      |                   | <b>1</b>          |
| Rentekostnad til foretak i samme konsern              |      | 97 296            | 9 349             |
| Annen rentekostnad                                    |      | 208 930           | 50 638            |
| Annen finanskostnad                                   |      | 43 029            | 26 491            |
| <b>Sum finanskostnader</b>                            |      | <b>349 255</b>    | <b>86 478</b>     |
| <b>Netto finans</b>                                   |      | <b>-349 255</b>   | <b>-86 477</b>    |
| <b>Ordinært resultat før skattekostnad</b>            |      | <b>-4 032 847</b> | <b>-52 615</b>    |
| Skattekostnad på resultat                             | 5    | -885 878          | -10 332           |
| <b>Ordinært resultat etter skattekostnad</b>          |      | <b>-3 146 969</b> | <b>-42 283</b>    |
| <b>Årsresultat</b>                                    |      | <b>-3 146 969</b> | <b>-42 283</b>    |
| <b>Årsresultat etter minoritetsinteresser</b>         |      | <b>-3 146 969</b> | <b>-42 283</b>    |
| <b>Totalresultat</b>                                  |      | <b>-3 146 969</b> | <b>-42 283</b>    |



## Resultatregnskap

| <b>Beløp i: NOK</b>                      | <b>Note</b> | <b>2022</b>       | <b>2021</b>    |
|--|-------------|-------------------|----------------|
| <b>Overføringer og disponeringer</b>     |             |                   |                |
| Udekket tap                              |             | -3 146 969        | -42 283        |
| <b>Sum overføringer og disponeringer</b> | <b>6</b>    | <b>-3 146 969</b> | <b>-42 283</b> |



## Balanse

| Beløp i: NOK                                   | Note | 2022              | 2021              |
|--|------|-------------------|-------------------|
| <b>BALANSE - EIENDELER</b>                     |      |                   |                   |
| <b>Anleggsmidler</b>                           |      |                   |                   |
| <b>Immaterielle eiendeler</b>                  |      |                   |                   |
| <b>Varige driftsmidler</b>                     |      |                   |                   |
| Tomter, bygninger o.a. fast eiendom            | 4    |                   |                   |
| Maskiner og anlegg                             | 4    |                   |                   |
| Skip og flytende installasjoner                | 4    |                   |                   |
| Driftsløsøre, inventar o.a. utstyr             | 4, 7 | 187 400           | 183 185           |
| <b>Sum varige driftsmidler</b>                 | 4    | <b>187 400</b>    | <b>183 185</b>    |
| <b>Finansielle anleggsmidler</b>               |      |                   |                   |
| Lån til foretak i samme konsern                | 8    |                   |                   |
| <b>Sum anleggsmidler</b>                       |      | <b>187 400</b>    | <b>183 185</b>    |
| <b>Omløpsmidler</b>                            |      |                   |                   |
| <b>Varer</b>                                   |      |                   |                   |
| <b>Sum varer</b>                               | 2, 7 | <b>16 754 107</b> | <b>3 874 464</b>  |
| <b>Fordringer</b>                              |      |                   |                   |
| Kundefordringer                                | 7    | 4 199 161         | 5 665 702         |
| Andre kortsiktige fordringer                   | 8    | 4 471 347         | 200 316           |
| <b>Sum fordringer</b>                          |      | <b>8 670 508</b>  | <b>5 866 018</b>  |
| <b>Bankinnskudd, kontanter og lignende</b>     |      |                   |                   |
| Bankinnskudd, kontanter o.l.                   | 10   | 11 373 683        | 4 958 442         |
| <b>Sum bankinnskudd, kontanter og lignende</b> |      | <b>11 373 683</b> | <b>4 958 442</b>  |
| <b>Sum omløpsmidler</b>                        |      | <b>36 798 297</b> | <b>14 698 923</b> |
| <b>SUM EIENDELER</b>                           |      | <b>36 985 697</b> | <b>14 882 108</b> |

## BALANSE - EGENKAPITAL OG GJELD



## Balanse

| Beløp i: NOK                             | Note | 2022              | 2021              |
|--|------|-------------------|-------------------|
| <b>Egenkapital</b>                       |      |                   |                   |
| <b>Innskutt egenkapital</b>              |      |                   |                   |
| Aksjekapital                             | 6, 9 | 150 000           | 150 000           |
| Overkurs                                 | 6    |                   | 342 682           |
| Annen innskutt egenkapital               |      | 440 461           | 117 896           |
| <b>Sum innskutt egenkapital</b>          |      | <b>590 461</b>    | <b>610 578</b>    |
| <br>                                     |      |                   |                   |
| <b>Sum egenkapital</b>                   | 6    | <b>590 461</b>    | <b>610 578</b>    |
| <br>                                     |      |                   |                   |
| <b>Gjeld</b>                             |      |                   |                   |
| <b>Langsiktig gjeld</b>                  |      |                   |                   |
| Utsatt skatt                             |      |                   | 3 945             |
| <b>Sum avsetninger for forpliktelser</b> |      |                   | <b>3 945</b>      |
| <b>Annen langsiktig gjeld</b>            |      |                   |                   |
| Gjeld til kredittinstitusjoner           | 8    |                   |                   |
| Øvrig langsiktig gjeld                   | 8    |                   |                   |
| <br>                                     |      |                   |                   |
| <b>Sum langsiktig gjeld</b>              |      | <b>0</b>          | <b>3 945</b>      |
| <br>                                     |      |                   |                   |
| <b>Kortsiktig gjeld</b>                  |      |                   |                   |
| Gjeld til kredittinstitusjoner           | 7    | 2 403 102         | 2 731 985         |
| Leverandørgjeld                          |      | 11 144 029        | 5 507 400         |
| Betalbar skatt                           | 5    |                   |                   |
| Skyldig offentlige avgifter              |      | 1 660 922         | 2 152 468         |
| Annen kortsiktig gjeld                   |      | 21 187 183        | 3 875 732         |
| <b>Sum kortsiktig gjeld</b>              |      | <b>36 395 236</b> | <b>14 267 585</b> |
| <br>                                     |      |                   |                   |
| <b>Sum gjeld</b>                         |      | <b>36 395 236</b> | <b>14 271 530</b> |
| <br>                                     |      |                   |                   |
| <b>SUM EGENKAPITAL OG GJELD</b>          |      | <b>36 985 697</b> | <b>14 882 108</b> |



## Brønnøysundregistrene

### ÅRSREGNSKAP FOR REGNSKAPSÅRET 2022 - GENERELL INFORMASJON

Journalnummer: 2023 470696

#### Enheten

Organisasjonsnummer: 998 310 717  
Organisasjonsform: Aksjeselskap  
Foretaksnavn: NORDVIK CAR AS  
Forretningsadresse: Stormyrveien 25  
8008 BODØ

#### Regnskapsår

Årsregnskapets periode: 01.01.2022 - 31.12.2022

#### Konsern

Morselskap i konsern: Nei

#### Regnskapsregler

Regler for små foretak benyttet: Ja  
Benyttet ved utarbeidelsen av  
årsregnskapet til selskapet: Regnskapslovens alminnelige regler

#### Årsregnskapet fastsatt av kompetent organ

Bekreftet av representant for selskapet: Thor Allan Nordvik  
Dato for fastsettelse av årsregnskapet: 10.05.2023

#### Grunnlag for avgivelse

År 2022: Årsregnskap er elektronisk innlevert.  
År 2021: Tall er hentet fra elektronisk innlevert årsregnskap fra 2022.

*Det er ikke krav til at årsregnskapet m.v. som sendes til Regnskapsregisteret er undertegnet. Kontrollen på at dette er utført ligger hos revisor/enhetens øverste organ. Sikkerheten ivaretas ved at innsender har rolle/rettighet for innsending av årsregnskapet via Altinn, og ved at det bekreftes at årsregnskapet er fastsatt av kompetent organ.*

Brønnøysundregistrene, 14.06.2023



Organisasjonsnr: 998 310 717  
NORDVIK CAR AS

## RESULTATREGNSKAP

| <b>Beløp i: NOK</b>                                   | <b>Note</b> | <b>2022</b>       | <b>2021</b>       |
|---|-------------|-------------------|-------------------|
| <b>RESULTATREGNSKAP</b>                               |             |                   |                   |
| <b>Inntekter</b>                                      |             |                   |                   |
| Salgsinntekt  |             | 59 237 685        | 44 114 864        |
| Annen driftsinntekt                                   |             | 27 470            | 94 427            |
| <b>Sum inntekter</b>                                  |             | <b>59 265 156</b> | <b>44 209 292</b> |
| <b>Kostnader</b>                                      |             |                   |                   |
| Varekostnad   | 2           | 55 202 475        | 40 580 228        |
| Lønnskostnad  | 3           | 3 098 752         | 1 672 221         |
| Avskrivning av driftsmidler og immaterielle eiendeler | 4           | 38 378            | 20 564            |
| Annen driftskostnad                                   | 3           | 4 609 143         | 1 902 416         |
| <b>Sum kostnader</b>                                  |             | <b>62 948 747</b> | <b>44 175 429</b> |
| <b>Driftsresultat</b>                                 |             | <b>-3 683 592</b> | <b>33 862</b>     |
| <b>Finansinntekter og finanskostnader</b>             |             |                   |                   |
| Annen renteinntekt                                    |             |                   | 1                 |
| <b>Sum finansinntekter</b>                            |             |                   | <b>1</b>          |
| Rentekostnad til foretak i samme konsern              |             | 97 296            | 9 349             |
| Annen rentekostnad                                    |             | 208 930           | 50 638            |
| Annen finanskostnad                                   |             | 43 029            | 26 491            |
| <b>Sum finanskostnader</b>                            |             | <b>349 255</b>    | <b>86 478</b>     |
| <b>Netto finans</b>                                   |             | <b>-349 255</b>   | <b>-86 477</b>    |
| <b>Ordinært resultat før skattekostnad</b>            |             |                   |                   |
| Skattekostnad på resultat                             | 5           | -885 878          | -10 332           |
| <b>Ordinært resultat etter skattekostnad</b>          |             | <b>-3 146 969</b> | <b>-42 283</b>    |
| <b>Årsresultat</b>                                    |             | <b>-3 146 969</b> | <b>-42 283</b>    |
| <b>Årsresultat etter minoritetsinteresser</b>         |             | <b>-3 146 969</b> | <b>-42 283</b>    |
| <b>Totalresultat</b>                                  |             | <b>-3 146 969</b> | <b>-42 283</b>    |
| <b>Overføringer og disponeringer</b>                  |             |                   |                   |
| Udekket tap   |             | -3 146 969        | -42 283           |
| <b>Sum overføringer og disponeringer</b>              | 6           | <b>-3 146 969</b> | <b>-42 283</b>    |



Organisasjonsnr: 998 310 717  
NORDVIK CAR AS

## BALANSE

**Beløp i: NOK** **Note** **2022** **2021**

### BALANSE - EIENDELER

#### Anleggsmidler

##### Immaterielle eiendeler

##### Varige driftsmidler

Tomter, bygninger o.a.

fast eiendom 4

Maskiner og anlegg 4

Skip og flytende

installasjoner 4

Driftsløsøre, inventar o.  
a. utstyr 4, 7

187 400

183 185

**Sum varige driftsmidler** 4

**187 400**

**183 185**

##### Finansielle anleggsmidler

Lån til foretak i samme  
konsern 8

**Sum anleggsmidler**

**187 400**

**183 185**

##### Omløpsmidler

##### Varer

**Sum varer** 2, 7

**16 754 107**

**3 874 464**

##### Fordringer

Kundefordringer 7

4 199 161

5 665 702

Andre kortsiktige

fordringer 8

4 471 347

200 316

**Sum fordringer**

**8 670 508**

**5 866 018**

##### Bankinnskudd, kontanter

##### og lignende

Bankinnskudd, kontanter o.

l. 10

11 373 683

4 958 442

**Sum bankinnskudd,**

**kontanter og lignende**

**11 373 683**

**4 958 442**

**Sum omløpsmidler**

**36 798 297**

**14 698 923**

**SUM EIENDELER**

**36 985 697**

**14 882 108**

### BALANSE - EGENKAPITAL OG

### GJELD

#### Egenkapital

##### Innskutt egenkapital

Aksjekapital 6, 9

150 000

150 000

Overkurs 6

342 682



|  |          |                   |                   |
|--|----------|-------------------|-------------------|
| Annen innskutt egenkapital               |          | 440 461           | 117 896           |
| <b>Sum innskutt egenkapital</b>          |          | <b>590 461</b>    | <b>610 578</b>    |
| <b>Sum egenkapital</b>                   | <b>6</b> | <b>590 461</b>    | <b>610 578</b>    |
| <b>Gjeld</b>                             |          |                   |                   |
| <b>Langsiktig gjeld</b>                  |          |                   |                   |
| Utsatt skatt                             |          |                   | 3 945             |
| <b>Sum avsetninger for forpliktelser</b> |          |                   | <b>3 945</b>      |
| <b>Annen langsiktig gjeld</b>            |          |                   |                   |
| Gjeld til                                |          |                   |                   |
| kredittinstitusjoner                     | 8        |                   |                   |
| Øvrig langsiktig gjeld                   | 8        |                   |                   |
| <b>Sum langsiktig gjeld</b>              |          | <b>0</b>          | <b>3 945</b>      |
| <b>Kortsiktig gjeld</b>                  |          |                   |                   |
| Gjeld til                                |          |                   |                   |
| kredittinstitusjoner                     | 7        | 2 403 102         | 2 731 985         |
| Leverandørgjeld                          |          | 11 144 029        | 5 507 400         |
| Betalbar skatt                           | 5        |                   |                   |
| Skyldig offentlige avgifter              |          | 1 660 922         | 2 152 468         |
| Annen kortsiktig gjeld                   |          | 21 187 183        | 3 875 732         |
| <b>Sum kortsiktig gjeld</b>              |          | <b>36 395 236</b> | <b>14 267 585</b> |
| <b>Sum gjeld</b>                         |          | <b>36 395 236</b> | <b>14 271 530</b> |
| <b>SUM EGENKAPITAL OG GJELD</b>          |          | <b>36 985 697</b> | <b>14 882 108</b> |



Organisasjonsnr: 998 310 717  
NORDVIK CAR AS

NOTEOPPLYSNINGER - SELSKAP - alle poster oppgitt i hele tall

## Note

Antall årsverk i regnskapsåret  
3.00

Sum Beløp

Balanseført verdi 31.12. Varige driftsmidler Immaterielle eiend.

## Konsernregnskap

Morselskapet sitt navn

Forretningskontor for morselskapet

## Begrunnelse for at datterselskap er utelatt fra konsolideringen

Samlet beløp - tilknyttet selskap Årets Fjorårets

Samlet beløp - foretak i samme konsern Årets Fjorårets

Samlet beløp - foretak i samme konsern Årets Fjorårets

Samlet beløp - felles kontrollert virksomhet Årets Fjorårets

Pantstillelse Beløp

Beholdning av egne aksjer Antall Pålydende Andel av aksjek.



**KPMG AS**  
Energihuset, Jernbaneveien 85  
P.O. Box 1434  
N-8037 Bodo

Telephone +47 45 40 40 63  
Internet [www.kpmg.no](http://www.kpmg.no)  
Enterprise 935 174 627 MVA

Til generalforsamlingen i Nordvik Car AS

## Uavhengig revisors beretning

### Konklusjon

Vi har revidert årsregnskapet for Nordvik Car AS som består av balanse per 31. desember 2022, resultatregnskap for regnskapsåret avsluttet per denne datoen og noter til årsregnskapet, herunder et sammendrag av viktige regnskapsprinsipper.

### Etter vår mening

- oppfyller årsregnskapet gjeldende lovkrav, og
- gir årsregnskapet et rettviseende bilde av selskapets finansielle stilling per 31. desember 2022, og av dets resultater for regnskapsåret avsluttet per denne datoen i samsvar med regnskapslovens regler og god regnskapsskikk i Norge.

### Grunnlag for konklusjonen

Vi har gjennomført revisjonen i samsvar med International Standards on Auditing (ISA-ene). Våre oppgaver og plikter i henhold til disse standardene er beskrevet nedenfor under *Revisors oppgaver og plikter ved revisjonen av årsregnskapet*. Vi er uavhengige av selskapet i samsvar med kravene i relevante lover og forskrifter i Norge og International Code of Ethics for Professional Accountants (inkludert internasjonale uavhengighetsstandarder) utstedt av International Ethics Standards Board for Accountants (IESBA-reglene), og vi har overholdt våre øvrige etiske forpliktelser i samsvar med disse kravene. Innhentet revisjonsbevis er etter vår vurdering tilstrekkelig og hensiktsmessig som grunnlag for vår konklusjon.

### Styrets og daglig leders ansvar for årsregnskapet

Styret og daglig leder (ledelsen) er ansvarlige for å utarbeide årsregnskapet og for at det gir et rettviseende bilde i samsvar med regnskapslovens regler og god regnskapsskikk i Norge. Ledelsen er også ansvarlig for slik internkontroll som den finner nødvendig for å kunne utarbeide et årsregnskap som ikke inneholder vesentlig feilinformasjon, verken som følge av misligheter eller utilsiktede feil.

Ved utarbeidelsen av årsregnskapet må ledelsen ta standpunkt til selskapets evne til fortsatt drift og opplyse om forhold av betydning for fortsatt drift. Forutsetningen om fortsatt drift skal legges til grunn for årsregnskapet så lenge det ikke er sannsynlig at virksomheten vil bli avvirket.

### Revisors oppgaver og plikter ved revisjonen av årsregnskapet

Vårt mål er å oppnå betryggende sikkerhet for at årsregnskapet som helhet ikke inneholder vesentlig feilinformasjon, verken som følge av misligheter eller utilsiktede feil, og å avgi en revisjonsberetning som inneholder vår konklusjon. Betryggende sikkerhet er en høy grad av sikkerhet, men ingen garanti for at en revisjon utført i samsvar med ISA-ene, alltid vil avdekke vesentlig feilinformasjon. Feilinformasjon kan oppstå som følge av misligheter eller utilsiktede feil. Feilinformasjon er å anse som vesentlig dersom den enkeltvis eller samlet med rimelighet kan forventes å påvirke de økonomiske beslutningene som brukerne foretar på grunnlag av årsregnskapet.

#### Offices in:

© KPMG AS, a Norwegian limited liability company and a member firm of the KPMG global organization of independent member firms affiliated with KPMG International Limited, a private English company limited by guarantee. All rights reserved.

Statsautoriserte revisorer - medlemmer av Den norske Revisorforening

|         |              |            |            |
|---------|--------------|------------|------------|
| Oslo    | Elverum      | Mo i Rana  | Tromsø     |
| Alta    | Finnsnes     | Molde      | Trondheim  |
| Arendal | Hamar        | Sandefjord | Tynset     |
| Bergen  | Haugesund    | Stavanger  | Ulsteinvik |
| Bodo    | Knarvik      | Stord      | Alesund    |
| Drammen | Kristiansand | Straume    |            |

Penneo Dokumentnøkkel: EQEAV-OWBFJ-YEIDN-CV255-1DN8Y-0567A



Som del av en revisjon i samsvar med ISA-ene, utøver vi profesjonelt skjønn og utviser profesjonell skepsis gjennom hele revisjonen. I tillegg:

- identifiserer og vurderer vi risikoen for vesentlig feilinformasjon i regnskapet, enten det skyldes misligheter eller utilsiktede feil. Vi utformer og gjennomfører revisjonshandlinger for å håndtere slike risikoer, og innhenter revisjonsbevis som er tilstrekkelig og hensiktsmessig som grunnlag for vår konklusjon. Risikoen for at vesentlig feilinformasjon som følge av misligheter ikke blir avdekket, er høyere enn for feilinformasjon som skyldes utilsiktede feil, siden misligheter kan innebære samarbeid, forfalskning, bevisste utelatelser, uriktige fremstillinger eller overstyring av internkontroll.
- opparbeider vi oss en forståelse av intern kontroll som er relevant for revisjonen, for å utforme revisjonshandlinger som er hensiktsmessige etter omstendighetene, men ikke for å gi uttrykk for en mening om effektiviteten av selskapets interne kontroll.
- evaluerer vi om de anvendte regnskapsprinsippene er hensiktsmessige og om regnskapsestimatene og tilhørende noteopplysninger utarbeidet av ledelsen er rimelige.
- konkluderer vi på om ledelsens bruk av fortsatt drift-forutsetningen er hensiktsmessig, og, basert på innhentede revisjonsbevis, hvorvidt det foreligger vesentlig usikkerhet knyttet til hendelser eller forhold som kan skape tvil av betydning om selskapets evne til fortsatt drift. Dersom vi konkluderer med at det eksisterer vesentlig usikkerhet, kreves det at vi i revisjonsberetningen henleder oppmerksomheten på tilleggsopplysningene i årsregnskapet, eller, dersom slike tilleggsopplysninger ikke er tilstrekkelige, at vi modifierer vår konklusjon. Våre konklusjoner er basert på revisjonsbevis innhentet frem til datoen for revisjonsberetningen. Etterfølgende hendelser eller forhold kan imidlertid medføre at selskapet ikke kan fortsette driften.
- evaluerer vi den samlede presentasjonen, strukturen og innholdet i årsregnskapet, inkludert tilleggsopplysningene, og hvorvidt årsregnskapet gir uttrykk for de underliggende transaksjonene og hendelsene på en måte som gir et rettviseende bilde.

Vi kommuniserer med styret blant annet om det planlagte innholdet i og tidspunkt for revisjonsarbeidet og eventuelle vesentlige funn i revisjonen, herunder vesentlige svakheter i intern kontroll som vi avdekker gjennom revisjonen.

Bodø , 28. mars 2023  
KPMG AS

Remi Selsbakk  
Statsautorisert revisor  
(elektronisk signert)

Penneo Dokumentnøkkel: EQEAV-0WBFJ-YEIDN-CV255-1DN8V-0567A



## PENNEO

Signaturene i dette dokumentet er juridisk bindende. Dokument signert med "Penneo"™ - sikker digital signatur.  
De signerende parter sin identitet er registrert, og er listet nedenfor.

"Med min signatur bekrefter jeg alle datoer og innholdet i dette dokument."

### Remi Egil Selsbakk

Partner

Serienummer: 9578-5997-4-256526

IP: 80.232.xxx.xxx

2023-03-28 20:04:06 UTC



### Remi Egil Selsbakk

Statsautorisert revisor

Serienummer: 9578-5997-4-256526

IP: 80.232.xxx.xxx

2023-03-28 20:04:06 UTC



Penneo Dokumentnøkkel: EQEAV-0WBFJ-YEIDN-CV255-1DN8V-0S67A

Dokumentet er signert digitalt, med **Penneo.com**. Alle digitale signatur-data i dokumentet er sikret og validert av den datamaskin-utregnede hash-verdien av det opprinnelige dokument. Dokumentet er låst og tids-stemplet med et sertifikat fra en betrodd tredjepart. All kryptografisk bevis er integrert i denne PDF, for fremtidig validering (hvis nødvendig).

#### Hvordan bekrefter at dette dokumentet er originalen?

Dokumentet er beskyttet av ett Adobe CDS sertifikat. Når du åpner dokumentet i

Adobe Reader, skal du kunne se at dokumentet er sertifisert av **Penneo e-signature service <penneo@penneo.com>**. Dette garanterer at innholdet i dokumentet ikke har blitt endret.

Det er lett å kontrollere de kryptografiske beviser som er lokalisert inne i dokumentet, med Penneo validator - <https://penneo.com/validator>



# Årsregnskap

**2022**

**Nordvik Car AS**

Org.nr.:998 310 717



## Resultatregnskap

Nordvik Car AS

| <b>Driftsinntekter og driftskostnader</b>             | <b>Note</b> | <b>2022</b>       | <b>2021</b>       |
|---|-------------|-------------------|-------------------|
| Salgsinntekt  |             | 59 237 685        | 44 114 864        |
| Annen driftsinntekt                                   |             | 27 470            | 94 427            |
| Sum driftsinntekter                                   |             | <u>59 265 156</u> | <u>44 209 292</u> |
| Varekostnad   | 2           | 55 202 475        | 40 580 228        |
| Lønnskostnad  | 3           | 3 098 752         | 1 672 221         |
| Avskrivning av driftsmidler og immaterielle eiendeler | 4           | 38 378            | 20 564            |
| Annen driftskostnad                                   | 3           | 4 609 143         | 1 902 416         |
| Sum driftskostnader                                   |             | <u>62 948 747</u> | <u>44 175 429</u> |
| Driftsresultat  |             | <u>-3 683 592</u> | <u>33 862</u>     |
| <b>Finansinntekter og finanskostnader</b>             |             |                   |                   |
| Annen renteinntekt                                    |             | 0                 | 1                 |
| Rentekostnad til foretak i samme konsern              |             | 97 296            | 9 349             |
| Annen rentekostnad                                    |             | 208 930           | 50 638            |
| Annen finanskostnad                                   |             | 43 029            | 26 491            |
| Resultat av finansposter                              |             | <u>-349 255</u>   | <u>-86 477</u>    |
| Resultat før skattekostnad                            |             | -4 032 847        | -52 615           |
| Skattekostnad på resultat                             | 5           | -885 878          | -10 332           |
| Resultat  |             | <u>-3 146 969</u> | <u>-42 283</u>    |
| Årsresultat   |             | <u>-3 146 969</u> | <u>-42 283</u>    |
| <b>Overføringer</b>                                   |             |                   |                   |
| Overført til udekket tap                              |             | 3 146 969         | 42 283            |
| Sum overføringer                                      | 6           | <u>-3 146 969</u> | <u>-42 283</u>    |



## Balanse

Nordvik Car AS

| <b>Eiendeler</b>                   | <b>Note</b> | <b>2022</b>       | <b>2021</b>       |
|------------------------------------|-------------|-------------------|-------------------|
| <b>Anleggsmidler</b>               |             |                   |                   |
| <b>Varige driftsmidler</b>         |             |                   |                   |
| Driftsløsøre, inventar o.a. utstyr | 4, 7        | 187 400           | 183 185           |
| Sum varige driftsmidler            | 4           | <u>187 400</u>    | <u>183 185</u>    |
| Sum anleggsmidler                  |             | <u>187 400</u>    | <u>183 185</u>    |
| <b>Omløpsmidler</b>                |             |                   |                   |
| Lager av varer og annen beholdning | 2, 7        | 16 754 107        | 3 874 464         |
| Kundefordringer                    | 7           | 4 199 161         | 5 665 702         |
| Andre kortsiktige fordringer       | 8           | 4 471 347         | 200 316           |
| Sum fordringer                     |             | <u>8 670 508</u>  | <u>5 866 018</u>  |
| Bankinnskudd, kontanter o.l.       |             | 11 373 683        | 4 958 442         |
| Sum omløpsmidler                   |             | <u>36 798 297</u> | <u>14 698 923</u> |
| Sum eiendeler                      |             | <u>36 985 697</u> | <u>14 882 108</u> |




## Balanse


### Nordvik Car AS


| Egenkapital og gjeld               | Note | 2022              | 2021              |
|------------------------------------|------|-------------------|-------------------|
| <b>Innskutt egenkapital</b>        |      |                   |                   |
| Aksjekapital                       | 6, 9 | 150 000           | 150 000           |
| Overkurs                           | 6    | 0                 | 342 682           |
| Annen innskutt egenkapital         |      | 440 461           | 117 896           |
| Sum innskutt egenkapital           |      | <u>590 461</u>    | <u>610 578</u>    |
| <br>Sum egenkapital                | 6    | <u>590 461</u>    | <u>610 578</u>    |
| <br><b>Gjeld</b>                   |      |                   |                   |
| <b>Avsetning for forpliktelser</b> |      |                   |                   |
| Utsatt skatt                       |      | 0                 | 3 945             |
| Sum avsetning for forpliktelser    |      | <u>0</u>          | <u>3 945</u>      |
| <br><b>Kortsiktig gjeld</b>        |      |                   |                   |
| Gjeld til kredittinstitusjoner     | 7    | 2 403 102         | 2 731 985         |
| Leverandørgjeld                    |      | 11 144 029        | 5 507 400         |
| Skyldig offentlige avgifter        |      | 1 660 922         | 2 152 468         |
| Annen kortsiktig gjeld             |      | 21 187 183        | 3 875 732         |
| Sum kortsiktig gjeld               |      | <u>36 395 236</u> | <u>14 267 585</u> |
| <br>Sum gjeld                      |      | <u>36 395 236</u> | <u>14 271 530</u> |
| <br>Sum egenkapital og gjeld       |      | <u>36 985 697</u> | <u>14 882 108</u> |


Balpe 21.03.2023

Styret i Nordvik Car AS

  
Thor Allan Nordvik  
styremedlem

  
Christian Nordvik  
styremedlem

  
Alexander Nordvik  
styreleder

  
Fredrik Nordvik  
nestleder

  
Daniel Rise  
daglig leder



## Noter 2022 Nordvik Car AS

### Note 1 Regnskapsprinsipper

Årsregnskapet er satt opp i samsvar med regnskapsloven og god regnskapsskikk for små foretak.

#### *Datterselskap*

Selskapet inngår i konsernet Nordvik Gruppen AS. Morselskapet er Nordvik Gruppen AS. Morselskapet har sitt forretningskontor i Bodø. Konsernregnskapet kan fås utlevert hos morselskapet (konsernspiss).

#### *Klassifisering og vurdering av balanseposter*

Anleggsmidler omfatter eiendeler bestemt til varig eie og bruk. Anleggsmidler er vurdert til anskaffelseskost. Varige driftsmidler balanseføres og avskrives over driftsmidlets økonomiske levetid. Varige driftsmidler nedskrives til gjenvinnbart beløp ved verdifall som forventes ikke å være forbigående. Gjenvinnbart beløp er det høyeste av netto salgsverdi og verdi i bruk. Verdi i bruk er nåverdi av fremtidige kontantstrømmer knyttet til eiendelen. Nedskrivningen reverseres når grunnlaget for nedskrivning ikke lenger er til stede.

Omløpsmidler og kortsiktig gjeld omfatter normalt poster som forfaller til betaling innen ett år etter balansedagen, samt poster som knytter seg til varekretsløpet. Omløpsmidler vurderes til laveste verdi av anskaffelseskost og antatt virkelig verdi.

#### *Varer*

Varer er vurdert til laveste av anskaffelseskost etter FIFO-prinsippet og netto salgsverdi. Det foretas nedskrivning for påregnelig ukurans.

#### *Fordringer*

Fordringer oppføres til pålydende etter fradrag for avsetning til forventet tap. Avsetning til tap gjøres på grunnlag av en individuell vurdering av de enkelte fordringene. I tillegg gjøres det for øvrige kundefordringer en uspesifisert avsetning for å dekke antatt tap.

#### *Driftsinntekter*

Inntektsføring skjer etter opptjeningsprinsippet som normalt vil være leveringstidspunkt for varer og tjenester. Kostnader medtas etter sammenstillingsprinsippet, dvs at kostnader medtas i samme periode som tilhørende inntekter inntektsføres.

#### *Skatt*

Skattekostnaden i resultatregnskapet omfatter både periodens betalbare skatt og endring i utsatt skatt. Utsatt skatt er beregnet med gjeldende skattesats på grunnlag av de midlertidige forskjeller som eksisterer mellom regnskapsmessige og skattemessige verdier, samt ligningsmessig underskudd til fremføring ved utgangen av regnskapsåret. Skatteøkende og skattereduserende midlertidige forskjeller som reverserer eller kan reversere i samme periode er utlignet og nettoført.

Utsatt skattefordel er valgt ikke balanseført etter reglene for små foretak.



## Noter 2022

### Nordvik Car AS

#### Note 2 Varer

| Varelager                       | 2022              | 2021             |
|---------------------------------|-------------------|------------------|
| Lager av innkjøpte handelsvarer | 16 754 107        | 3 874 464        |
| <b>Sum varelager</b>            | <b>16 754 107</b> | <b>3 874 464</b> |

Av samlet varelagerverdi for Nordvik Car AS pr. 31.12.2022 er kr. 16 779 106 vurdert til anskaffelseskost, men kr. 25 000 er nedskrevet til virkelig verdi.

#### Note 3 Lønnskostnader og antall årsverk

##### Lønnskostnader

|                    | 2022             | 2021             |
|--------------------|------------------|------------------|
| Lønninger          | 2 865 779        | 1 599 090        |
| Arbeidsgiveravgift | 198 911          | 131 041          |
| Andre ytelser      | 34 062           | -57 909          |
| <b>Sum</b>         | <b>3 098 752</b> | <b>1 672 221</b> |

Selskapet har i 2022 sysselsatt 4 årsverk.

Det er ikke gitt lån eller stilt sikkerhet for ledende personer, aksjeeiere m.v.

#### Note 4 Anleggsmidler

|                                    | Driftsløsøre,<br>inventar ol. | Sum            |
|------------------------------------|-------------------------------|----------------|
| Anskaffelseskost pr. 01.01.22      | 203 749                       | 203 749        |
| + Tilgang kjøpte driftsmidler      | 42 592                        | 42 592         |
| <b>= Anskaffelseskost 31.12.22</b> | <b>246 341</b>                | <b>246 341</b> |
| Akkumulerte avskrivninger 31.12.22 | 58 940                        | 58 940         |
| <b>= Bokført verdi 31.12.22</b>    | <b>187 401</b>                | <b>187 401</b> |
| Årets ordinære avskrivninger       | 38 377                        | 38 377         |

Nordvik Car AS

998 310 717



## Noter 2022

### Nordvik Car AS

#### Note 5 Skatt

| Årets skattekostnad                      | 2022            | 2021           |
|--|-----------------|----------------|
| Resultatført skatt på ordinært resultat: |                 |                |
| Betalbar skatt                           | 0               | 0              |
| Endring i utsatt skatt                   | -885 878        | -10 332        |
| <b>Skattekostnad ordinært resultat</b>   | <b>-885 878</b> | <b>-10 332</b> |
| Skattepliktig inntekt:                   |                 |                |
| Resultat før skatt                       | -4 032 847      | -52 615        |
| Permanente forskjeller                   | 0               | 5 650          |
| Endring i midlertidige forskjeller       | 24 062          | -17 931        |
| Mottatt konsernbidrag                    | 4 008 785       | 64 895         |
| <b>Skattepliktig inntekt</b>             | <b>0</b>        | <b>0</b>       |
| Betalbar skatt i balansen:               |                 |                |
| Betalbar skatt på årets resultat         | -881 933        | -14 277        |
| Betalbar skatt på mottatt konsernbidrag  | 881 933         | 14 277         |
| <b>Sum betalbar skatt i balansen</b>     | <b>0</b>        | <b>0</b>       |

Skatteeffekten av midlertidige forskjeller og underskudd til fremføring som har gitt opphav til utsatt skatt og utsatte skattefordeler, spesifisert på typer av midlertidige forskjeller

|   | 2022          | 2021          | Endring       |
|---|---------------|---------------|---------------|
| Varige driftsmidler                             | 18 869        | 17 931        | -938          |
| Varebeholdning                                  | -25 000       | 0             | 25 000        |
| <b>Sum</b>                                      | <b>-6 131</b> | <b>17 931</b> | <b>24 062</b> |
| Inngår ikke i beregningen av utsatt skatt       | 6 131         | 0             | -6 131        |
| <b>Grunnlag for utsatt skattefordel / skatt</b> | <b>0</b>      | <b>17 931</b> | <b>17 931</b> |
| <b>Utsatt skattefordel / skatt (22 %)</b>       | <b>-1 349</b> | <b>3 945</b>  | <b>5 294</b>  |

I henhold til God regnskapsskikk for små foretak balanseføres ikke utsatt skattefordel.



## Noter 2022

### Nordvik Car AS

---

#### Note 6 Egenkapital

|                       | Aksjekapital   | Overkurs | Annen<br>innskutt<br>egenkapital | Annen<br>egenkapital | Sum<br>egenkapital |
|-----------------------|----------------|----------|----------------------------------|----------------------|--------------------|
| Pr. 01.01.2022        | 150 000        | 342 682  | 117 896                          | 0                    | 610 578            |
| Årets resultat        |                | -342 682 | -117 896                         | -2 686 391           | -3 146 969         |
| Mottatt konsernbidrag |                |          | 440 461                          | 2 686 391            | 3 126 852          |
| <b>Pr 31.12.2022</b>  | <b>150 000</b> | <b>0</b> | <b>440 461</b>                   | <b>0</b>             | <b>590 461</b>     |

Selskapet har fått et skattepliktig konsernbidrag fra Nordvik Gruppen på kr 4 008 785.



## Noter 2022

### Nordvik Car AS

#### Note 7 Langsiktig gjeld, pantstillelser og garantier m.v.

##### Gjeld som er sikret ved pant o.l.

Gjeld til kredittinstitusjoner 2 403 102

##### Balanseført verdi av eiendeler pantsatt for egen gjeld

Kundefordringer 4 199 161

Driftsmidler 187 400

Varer 16 754 107

**Sum** 21 140 668

##### Gjeld som forfaller mer enn fem år etter regnskapsårets slutt:

Gjeld til kredittinstitusjoner 0

#### Note 8 Mellomværende med selskap i samme konsern

|                                      | 2022             | 2021          |
|--------------------------------------|------------------|---------------|
| <b>Fordringer</b>                    |                  |               |
| Andre kortsiktige fordringer konsern | 4 008 785        | 64 895        |
| <b>Sum</b>                           | <b>4 008 785</b> | <b>64 895</b> |
| Annen kortsiktig gjeld konsern       | 5 200 000        | 3 500 000     |

Andre kortsiktige fordringer består av mottatt konsernbidrag 2022.

Nordvik Car AS

998 310 717



## Noter 2022

### Nordvik Car AS

#### Note 9 Aksjonærer

Aksjekapitalen i Nordvik Car AS pr. 31.12 består av:

|                 | <b>Antall</b> | <b>Pålydende</b> | <b>Bokført</b> |
|-----------------|---------------|------------------|----------------|
| Ordinære aksjer | 150           | 1 000,0          | 150 000        |
| <b>Sum</b>      | <b>150</b>    |                  | <b>150 000</b> |

#### Eierstruktur

De største aksjonærene i % pr. 31.12 var:

|                    | <b>Ordinære</b> | <b>Eierandel</b> | <b>Stemmeandel</b> |
|--------------------|-----------------|------------------|--------------------|
| Nordvik Gruppen AS | 150             | 100,0            | 100,0              |

#### Note 10 Bankinnskudd

I posten inngår bundne skattetrekksmidler på kr 96 891.