



## ÅRSREGNSKAPET FOR REGNSKAPSÅRET 2022 - GENERELL INFORMASJON

### Enheten

Organisasjonsnummer: 925 805 599  
Organisasjonsform: Aksjeselskap  
Foretaksnavn: BUNNPRIS ROMOLSLIA AS  
Forretningsadresse: Innbrektsflata 1  
7029 TRONDHEIM

### Regnskapsår

Årsregnskapets periode: 01.01.2022 - 31.12.2022

### Konsern

Morselskap i konsern: Nei

### Regnskapsregler

Regler for små foretak benyttet: Ja  
Benyttet ved utarbeidelsen av årsregnskapet til selskapet: Regnskapslovens alminnelige regler

### Årsregnskapet fastsatt av kompetent organ

Bekreftet av representant for selskapet: Merete Lille  
Dato for fastsettelse av årsregnskapet: 28.04.2023

### Grunnlag for avgivelse

År 2022: Årsregnskapet er elektronisk innlevert  
År 2021: Tall er hentet fra elektronisk innlevert årsregnskap fra 2022

*Det er ikke krav til at årsregnskapet m.v. som sendes til Regnskapsregisteret er undertegnet. Kontrollen på at dette er utført ligger hos revisor/enhetens øverste organ. Sikkerheten ivaretas ved at innsender har rolle/rettighet for innsending av årsregnskapet via Altinn, og ved at det bekreftes at årsregnskapet er fastsatt av kompetent organ.*

Brønnøysundregistrene, 03.07.2024



### Resultatregnskap

| Beløp i: NOK                                  | Note | 2022              | 2021              |
|---|------|-------------------|-------------------|
| <b>RESULTATREGNSKAP</b>                       |      |                   |                   |
| <b>Inntekter</b>                              |      |                   |                   |
| Salgsinntekt                                  |      | 24 628 512        | 26 041 041        |
| Annen driftsinntekt                           |      | 456 479           | 372 347           |
| <b>Sum inntekter</b>                          |      | <b>25 084 991</b> | <b>26 413 388</b> |
| <b>Kostnader</b>                              |      |                   |                   |
| Varekostnad                                   |      | 18 161 490        | 19 540 089        |
| Lønnskostnad                                  | 1    | 2 608 318         | 2 501 738         |
| Avskrivning                                   |      | 5 434             | 5 434             |
| Annen driftskostnad                           | 1    | 3 618 758         | 3 736 433         |
| <b>Sum kostnader</b>                          |      | <b>24 393 999</b> | <b>25 783 694</b> |
| <b>Driftsresultat</b>                         |      | <b>690 992</b>    | <b>629 694</b>    |
| <b>Finansinntekter og finanskostnader</b>     |      |                   |                   |
| Annen renteinntekt                            |      | 6 068             | 21                |
| <b>Sum finansinntekter</b>                    |      | <b>6 068</b>      | <b>21</b>         |
| Rentekostnad til foretak i samme konsern      |      | 52 396            | 12 872            |
| Annen rentekostnad                            |      | 1 611             | 365               |
| Annen finanskostnad                           |      | -161              |                   |
| <b>Sum finanskostnader</b>                    |      | <b>53 845</b>     | <b>13 237</b>     |
| <b>Netto finans</b>                           |      | <b>-47 777</b>    | <b>-13 217</b>    |
| <b>Ordinært resultat før skattekostnad</b>    |      | <b>643 215</b>    | <b>616 477</b>    |
| Skattekostnad på resultat                     |      | 146 147           | 136 066           |
| <b>Ordinært resultat etter skattekostnad</b>  |      | <b>497 068</b>    | <b>480 411</b>    |
| <b>Årsresultat</b>                            |      | <b>497 068</b>    | <b>480 411</b>    |
| <b>Årsresultat etter minoritetsinteresser</b> |      | <b>497 068</b>    | <b>480 411</b>    |
| <b>Totalresultat</b>                          |      | <b>497 068</b>    | <b>480 411</b>    |



## Resultatregnskap

| <b>Beløp i: NOK</b>                      | <b>Note</b> | <b>2022</b>    | <b>2021</b>    |
|--|-------------|----------------|----------------|
| <b>Overføringer og disponeringer</b>     |             |                |                |
| Konsernbidrag                            |             | 517 774        | 480 879        |
| Overført fra annen innskutt egenkapital  |             | -19 236        |                |
| Overført fra annen egenkapital           |             | -1 470         | -468           |
| <b>Sum overføringer og disponeringer</b> |             | <b>497 068</b> | <b>480 411</b> |



### Balanse

| Beløp i: NOK   | Note | 2022             | 2021             |
|--|------|------------------|------------------|
| <b>BALANSE - EIENDELER</b>                           |      |                  |                  |
| <b>Anleggsmidler</b>                                 |      |                  |                  |
| <b>Immaterielle eiendeler</b>                        |      |                  |                  |
| Utsatt skattefordel                                  |      | 4 615            | 4 723            |
| <b>Sum immaterielle eiendeler</b>                    |      | <b>4 615</b>     | <b>4 723</b>     |
| <b>Varige driftsmidler</b>                           |      |                  |                  |
| Driftsløsøre, inventar, verktøy, kontormaskiner o.l. |      | 2 717            | 8 151            |
| <b>Sum varige driftsmidler</b>                       |      | <b>2 717</b>     | <b>8 151</b>     |
| <b>Finansielle anleggsmidler</b>                     |      |                  |                  |
| Lån til foretak i samme konsern                      |      | 6 000            | 6 000            |
| <b>Sum finansielle anleggsmidler</b>                 |      | <b>6 000</b>     | <b>6 000</b>     |
| <b>Sum anleggsmidler</b>                             |      | <b>13 332</b>    | <b>18 874</b>    |
| <b>Omløpsmidler</b>                                  |      |                  |                  |
| <b>Varer</b>   |      |                  |                  |
| <b>Sum varer</b>                                     | 2    | <b>3 109 000</b> | <b>2 339 000</b> |
| <b>Fordringer</b>                                    |      |                  |                  |
| Kundefordringer                                      |      | 92 286           | 88 704           |
| Konsernfordringer                                    |      |                  | 2 900            |
| Andre kortsiktige fordringer                         |      | 762 563          | 997 828          |
| <b>Sum fordringer</b>                                |      | <b>854 850</b>   | <b>1 089 433</b> |
| <b>Bankinnskudd, kontanter og lignende</b>           |      |                  |                  |
| Bankinnskudd, kontanter o.l.                         |      | 810 101          | 613 119          |
| <b>Sum bankinnskudd, kontanter og lignende</b>       |      | <b>810 101</b>   | <b>613 119</b>   |
| <b>Sum omløpsmidler</b>                              |      | <b>4 773 950</b> | <b>4 041 552</b> |
| <b>SUM EIENDELER</b>                                 |      | <b>4 787 282</b> | <b>4 060 426</b> |

### BALANSE - EGENKAPITAL OG GJELD



## Balanse

| Beløp i: NOK                         | Note | 2022             | 2021             |
|--------------------------------------|------|------------------|------------------|
| <b>Egenkapital</b>                   |      |                  |                  |
| <b>Innskutt egenkapital</b>          |      |                  |                  |
| Aksjekapital (100 aksjer á kr 1 000) |      | 100 000          | 100 000          |
| Annen innskutt egenkapital           |      | 335 825          | 355 061          |
| <b>Sum innskutt egenkapital</b>      |      | <b>435 825</b>   | <b>455 061</b>   |
| <b>Opptjent egenkapital</b>          |      |                  |                  |
| Annen egenkapital                    |      |                  | 1 470            |
| <b>Sum opptjent egenkapital</b>      |      |                  | <b>1 470</b>     |
| <b>Sum egenkapital</b>               |      | <b>435 825</b>   | <b>456 531</b>   |
| <b>Gjeld</b>                         |      |                  |                  |
| <b>Langsiktig gjeld</b>              |      |                  |                  |
| <b>Annen langsiktig gjeld</b>        |      |                  |                  |
| Gjeld til kredittinstitusjoner       | 2    |                  |                  |
| Langsiktig konserngjeld              |      | 1 245 875        | 892 971          |
| Øvrig langsiktig gjeld               | 2    |                  |                  |
| <b>Sum annen langsiktig gjeld</b>    |      | <b>1 245 875</b> | <b>892 971</b>   |
| <b>Sum langsiktig gjeld</b>          |      | <b>1 245 875</b> | <b>892 971</b>   |
| <b>Kortsiktig gjeld</b>              |      |                  |                  |
| Leverandørgjeld                      |      | 1 127 119        | 1 121 672        |
| Skyldige offentlige avgifter         |      | 140 597          | 132 918          |
| Konserngjeld                         |      | 1 105 730        | 851 593          |
| Annen kortsiktig gjeld               |      | 732 137          | 604 741          |
| <b>Sum kortsiktig gjeld</b>          |      | <b>3 105 582</b> | <b>2 710 924</b> |
| <b>Sum gjeld</b>                     |      | <b>4 351 457</b> | <b>3 603 894</b> |
| <b>SUM EGENKAPITAL OG GJELD</b>      |      | <b>4 787 282</b> | <b>4 060 426</b> |



## Brønnøysundregistrene

### ÅRSREGNSKAP FOR REGNSKAPSÅRET 2022 - GENERELL INFORMASJON

Journalnummer: 2023 463189

#### Enheten

Organisasjonsnummer: 925 805 599  
Organisasjonsform: Aksjeselskap  
Foretaksnavn: BUNNPRIS ROMOLSLIA AS  
Forretningsadresse: Innbrektsflata 1  
7029 TRONDHEIM

#### Regnskapsår

Årsregnskapets periode: 01.01.2022 - 31.12.2022

#### Konsern

Morselskap i konsern: Nei

#### Regnskapsregler

Regler for små foretak benyttet: Ja  
Benyttet ved utarbeidelsen av  
årsregnskapet til selskapet: Regnskapslovens alminnelige regler

#### Årsregnskapet fastsatt av kompetent organ

Bekreftet av representant for selskapet: Merete Lille  
Dato for fastsettelse av årsregnskapet: 28.04.2023

#### Revisjon

Årsregnskapet er utarbeidet av ekstern  
autorisert regnskapsfører: Ja  
Ekstern autorisert regnskapsfører har i  
løpet av regnskapsåret bistått ved den  
løpende regnskapsføringen eller utført  
andre tjenester for selskapet enn å  
utarbeide årsregnskapet: Ja

#### Grunnlag for avgivelse

År 2022: Årsregnskap er elektronisk innlevert.  
År 2021: Tall er hentet fra elektronisk innlevert årsregnskap fra 2022.

*Det er ikke krav til at årsregnskapet m.v. som sendes til Regnskapsregisteret er undertegnet. Kontrollen på at dette er utført ligger hos revisor/enhetens øverste organ. Sikkerheten ivaretas ved at innsender har rolle/rettighet for innsending av årsregnskapet via Altinn, og ved at det bekreftes at årsregnskapet er fastsatt av kompetent organ.*

Brønnøysundregistrene, 12.06.2023

---

Brønnøysundregistrene  
Postadresse: Postboks 900, 8910 Brønnøysund  
Telefon: 75 00 75 00  
E-post: firmapost@brreg.no Internett: www.brreg.no  
Organisasjonsnummer: 974 760 673



Organisasjonsnr: 925 805 599  
BUNNPRIS ROMOLSLIA AS

## RESULTATREGNSKAP

| <b>Beløp i: NOK</b>                           | <b>Note</b> | <b>2022</b>       | <b>2021</b>       |
|---|-------------|-------------------|-------------------|
| <b>RESULTATREGNSKAP</b>                       |             |                   |                   |
| <b>Inntekter</b>                              |             |                   |                   |
| Salgsinntekt                                  |             | 24 628 512        | 26 041 041        |
| Annen driftsinntekt                           |             | 456 479           | 372 347           |
| <b>Sum inntekter</b>                          |             | <b>25 084 991</b> | <b>26 413 388</b> |
| <b>Kostnader</b>                              |             |                   |                   |
| Varekostnad                                   |             | 18 161 490        | 19 540 089        |
| Lønnskostnad                                  | 1           | 2 608 318         | 2 501 738         |
| Avskrivning                                   |             | 5 434             | 5 434             |
| Annen driftskostnad                           | 1           | 3 618 758         | 3 736 433         |
| <b>Sum kostnader</b>                          |             | <b>24 393 999</b> | <b>25 783 694</b> |
| <b>Driftsresultat</b>                         |             | <b>690 992</b>    | <b>629 694</b>    |
| <b>Finansinntekter og finanskostnader</b>     |             |                   |                   |
| Annen renteinntekt                            |             | 6 068             | 21                |
| <b>Sum finansinntekter</b>                    |             | <b>6 068</b>      | <b>21</b>         |
| Rentekostnad til foretak i samme konsern      |             | 52 396            | 12 872            |
| Annen rentekostnad                            |             | 1 611             | 365               |
| Annen finanskostnad                           |             | -161              |                   |
| <b>Sum finanskostnader</b>                    |             | <b>53 845</b>     | <b>13 237</b>     |
| <b>Netto finans</b>                           |             | <b>-47 777</b>    | <b>-13 217</b>    |
| <b>Ordinært resultat før skattekostnad</b>    |             |                   |                   |
| Skattekostnad på resultat                     |             | 146 147           | 136 066           |
| <b>Ordinært resultat etter skattekostnad</b>  |             | <b>497 068</b>    | <b>480 411</b>    |
| <b>Årsresultat</b>                            |             | <b>497 068</b>    | <b>480 411</b>    |
| <b>Årsresultat etter minoritetsinteresser</b> |             | <b>497 068</b>    | <b>480 411</b>    |
| <b>Totalresultat</b>                          |             | <b>497 068</b>    | <b>480 411</b>    |
| <b>Overføringer og disponeringer</b>          |             |                   |                   |
| Konsernbidrag                                 |             | 517 774           | 480 879           |
| Overført fra annen innskutt egenkapital       |             | -19 236           |                   |
| Overført fra annen egenkapital                |             | -1 470            | -468              |
| <b>Sum overføringer og disponeringer</b>      |             | <b>497 068</b>    | <b>480 411</b>    |





Organisasjonsnr: 925 805 599  
BUNNPRIS ROMOLSLIA AS

## BALANSE

| Beløp i: NOK  | Note | 2022             | 2021             |
|---|------|------------------|------------------|
| <b>BALANSE - EIENDELER</b>                            |      |                  |                  |
| <b>Anleggsmidler</b>                                  |      |                  |                  |
| <b>Immaterielle eiendeler</b>                         |      |                  |                  |
| Utsatt skattefordel                                   |      | 4 615            | 4 723            |
| <b>Sum immaterielle eiendeler</b>                     |      | <b>4 615</b>     | <b>4 723</b>     |
| <b>Varige driftsmidler</b>                            |      |                  |                  |
| Driftsløsøre, inventar, verktøy, kontormaskiner o. l. |      | 2 717            | 8 151            |
| <b>Sum varige driftsmidler</b>                        |      | <b>2 717</b>     | <b>8 151</b>     |
| <b>Finansielle anleggsmidler</b>                      |      |                  |                  |
| Lån til foretak i samme konsern                       |      | 6 000            | 6 000            |
| <b>Sum finansielle anleggsmidler</b>                  |      | <b>6 000</b>     | <b>6 000</b>     |
| <b>Sum anleggsmidler</b>                              |      | <b>13 332</b>    | <b>18 874</b>    |
| <b>Omløpsmidler</b>                                   |      |                  |                  |
| <b>Varer</b>  |      |                  |                  |
| <b>Sum varer</b>                                      | 2    | <b>3 109 000</b> | <b>2 339 000</b> |
| <b>Fordringer</b>                                     |      |                  |                  |
| Kundefordringer                                       |      | 92 286           | 88 704           |
| Konsernfordringer                                     |      |                  | 2 900            |
| Andre kortsiktige fordringer                          |      | 762 563          | 997 828          |
| <b>Sum fordringer</b>                                 |      | <b>854 850</b>   | <b>1 089 433</b> |
| <b>Bankinnskudd, kontanter og lignende</b>            |      |                  |                  |
| Bankinnskudd, kontanter o. l.                         |      | 810 101          | 613 119          |
| <b>Sum bankinnskudd, kontanter og lignende</b>        |      | <b>810 101</b>   | <b>613 119</b>   |
| <b>Sum omløpsmidler</b>                               |      | <b>4 773 950</b> | <b>4 041 552</b> |
| <b>SUM EIENDELER</b>                                  |      | <b>4 787 282</b> | <b>4 060 426</b> |
| <b>BALANSE - EGENKAPITAL OG GJELD</b>                 |      |                  |                  |
| <b>Egenkapital</b>                                    |      |                  |                  |
| <b>Innskutt egenkapital</b>                           |      |                  |                  |
| Aksjekapital (100 aksjer á kr 1 000)                  |      | 100 000          | 100 000          |



|                                   |                  |                  |
|-----------------------------------|------------------|------------------|
| Annen innskutt egenkapital        | 335 825          | 355 061          |
| <b>Sum innskutt egenkapital</b>   | <b>435 825</b>   | <b>455 061</b>   |
| <b>Opptjent egenkapital</b>       |                  |                  |
| Annen egenkapital                 |                  | 1 470            |
| <b>Sum opptjent egenkapital</b>   |                  | <b>1 470</b>     |
| <b>Sum egenkapital</b>            | <b>435 825</b>   | <b>456 531</b>   |
| <b>Gjeld</b>                      |                  |                  |
| <b>Langsiktig gjeld</b>           |                  |                  |
| <b>Annen langsiktig gjeld</b>     |                  |                  |
| Gjeld til                         |                  |                  |
| kredittinstitusjoner              | 2                |                  |
| Langsiktig konserngjeld           | 1 245 875        | 892 971          |
| Øvrig langsiktig gjeld            | 2                |                  |
| <b>Sum annen langsiktig gjeld</b> | <b>1 245 875</b> | <b>892 971</b>   |
| <b>Sum langsiktig gjeld</b>       | <b>1 245 875</b> | <b>892 971</b>   |
| <b>Kortsiktig gjeld</b>           |                  |                  |
| Leverandørgjeld                   | 1 127 119        | 1 121 672        |
| Skyldige offentlige avgifter      | 140 597          | 132 918          |
| Konserngjeld                      | 1 105 730        | 851 593          |
| Annen kortsiktig gjeld            | 732 137          | 604 741          |
| <b>Sum kortsiktig gjeld</b>       | <b>3 105 582</b> | <b>2 710 924</b> |
| <b>Sum gjeld</b>                  | <b>4 351 457</b> | <b>3 603 894</b> |
| <b>SUM EGENKAPITAL OG GJELD</b>   | <b>4 787 282</b> | <b>4 060 426</b> |



Organisasjonsnr: 925 805 599  
BUNNPRIS ROMOLSLIA AS

NOTEOPPLYSNINGER - SELSKAP - alle poster oppgitt i hele tall

## Note

Antall årsverk i regnskapsåret  
5.00

Sum Beløp

Balanseført verdi 31.12. Varige driftsmidler Immaterielle eiend.

## Konsernregnskap

Morselskapet sitt navn

Forretningskontor for morselskapet

## Begrunnelse for at datterselskap er utelatt fra konsolideringen

Samlet beløp - tilknyttet selskap Årets Fjorårets

Samlet beløp - foretak i samme konsern Årets Fjorårets

Samlet beløp - foretak i samme konsern Årets Fjorårets

Samlet beløp - felles kontrollert virksomhet Årets Fjorårets

Pantstillelse Beløp

Beholdning av egne aksjer Antall Pålydende Andel av aksjek.



Til generalforsamlingen i Bunnpris Romolslia AS

## Uavhengig revisors beretning

### Konklusjon

Vi har revidert årsregnskapet for Bunnpris Romolslia AS som består av balanse per 31. desember 2022, resultatregnskap for regnskapsåret avsluttet per denne datoen og noter til årsregnskapet, herunder et sammendrag av viktige regnskapsprinsipper.

Etter vår mening

- oppfyller årsregnskapet gjeldende lovkrav, og
- gir årsregnskapet et rettviseende bilde av selskapets finansielle stilling per 31. desember 2022, og av dets resultater for regnskapsåret avsluttet per denne datoen i samsvar med regnskapslovens regler og god regnskapsskikk i Norge.

### Grunnlag for konklusjonen

Vi har gjennomført revisjonen i samsvar med International Standards on Auditing (ISA-ene). Våre oppgaver og plikter i henhold til disse standardene er beskrevet nedenfor under *Revisors oppgaver og plikter ved revisjonen av årsregnskapet*. Vi er uavhengige av selskapet i samsvar med kravene i relevante lover og forskrifter i Norge og International Code of Ethics for Professional Accountants (inkludert internasjonale uavhengighetsstandarder) utstedt av International Ethics Standards Board for Accountants (IESBA-reglene), og vi har overholdt våre øvrige etiske forpliktelser i samsvar med disse kravene. Innhentet revisjonsbevis er etter vår vurdering tilstrekkelig og hensiktsmessig som grunnlag for vår konklusjon.

### Styrets ansvar for årsregnskapet

Styret (ledelsen) er ansvarlige for å utarbeide årsregnskapet og for at det gir et rettviseende bilde i samsvar med regnskapslovens regler og god regnskapsskikk i Norge. Ledelsen er også ansvarlig for slik internkontroll som den finner nødvendig for å kunne utarbeide et årsregnskap som ikke inneholder vesentlig feilinformasjon, verken som følge av misligheter eller utilsiktede feil.

Ved utarbeidelsen av årsregnskapet må ledelsen ta standpunkt til selskapets evne til fortsatt drift og opplyse om forhold av betydning for fortsatt drift. Forutsetningen om fortsatt drift skal legges til grunn for årsregnskapet så lenge det ikke er sannsynlig at virksomheten vil bli avvirket.

### Revisors oppgaver og plikter ved revisjonen av årsregnskapet

Vårt mål er å oppnå betryggende sikkerhet for at årsregnskapet som helhet ikke inneholder vesentlig feilinformasjon, verken som følge av misligheter eller utilsiktede feil, og å avgi en revisjonsberetning som inneholder vår konklusjon. Betryggende sikkerhet er en høy grad av sikkerhet, men ingen garanti for at en revisjon utført i samsvar med ISA-ene, alltid vil avdekke vesentlig feilinformasjon. Feilinformasjon kan oppstå som følge av misligheter eller utilsiktede feil. Feilinformasjon er å anse som vesentlig dersom den enkeltvis eller samlet med rimelighet kan forventes å påvirke de økonomiske beslutningene som brukerne foretar på grunnlag av årsregnskapet.

PricewaterhouseCoopers AS, Brattørkaia 17B, Postboks 6365 Torgard, NO-7492 Trondheim


T: 02316, org. no.: 987 009 713 MVA, [www.pwc.no](http://www.pwc.no)

Statsautoriserte revisorer, medlemmer av Den norske Revisorforening og autorisert regnskapsførerselskap



For videre beskrivelse av revisors oppgaver og plikter vises det til:  
<https://revisorforeningen.no/revisjonsberetninger>

Trondheim, 28. april 2023  
**PricewaterhouseCoopers AS**

  
Ronny Lysmen  
Statsautorisert revisor



| <b>Resultatregnskap 01.01. - 31.12.</b>    |             |                   |                   |
|--|-------------|-------------------|-------------------|
| Bunnpris Romolslia AS                      |             |                   |                   |
| <b>Driftsinntekter og driftskostnader</b>  | <b>Note</b> | <b>2022</b>       | <b>2021</b>       |
| <b>Driftsinntekter</b>                     |             |                   |                   |
| Salgsinntekt                               |             | 24 628 512        | 26 041 041        |
| Annen driftsinntekt                        |             | 456 479           | 372 347           |
| <b>Sum driftsinntekt</b>                   |             | <b>25 084 991</b> | <b>26 413 388</b> |
| <b>Driftskostnader</b>                     |             |                   |                   |
| Varekostnad                                |             | 18 161 490        | 19 540 089        |
| Lønnskostnad                               | 1           | 2 608 318         | 2 501 738         |
| Avskrivning                                |             | 5 434             | 5 434             |
| Annen driftskostnad                        | 1           | 3 618 758         | 3 736 433         |
| <b>Sum driftskostnader</b>                 |             | <b>24 393 999</b> | <b>25 783 694</b> |
| <b>Driftsresultat</b>                      |             | <b>690 992</b>    | <b>629 694</b>    |
| <b>Finansposter</b>                        |             |                   |                   |
| Annen renteinntekt                         |             | 6 068             | 21                |
| Rentekostnad til foretak i samme konsern   |             | -52 396           | -12 872           |
| Annen rentekostnad                         |             | -1 611            | -365              |
| Annen finanskostnad                        |             | 161               | 0                 |
| <b>Sum finansposter</b>                    |             | <b>-47 777</b>    | <b>-13 217</b>    |
| <b>Ordinært resultat før skattekostnad</b> |             | <b>643 215</b>    | <b>616 477</b>    |
| Skattekostnad på resultat                  |             | 146 147           | 136 066           |
| <b>Årsresultat</b>                         |             | <b>497 068</b>    | <b>480 411</b>    |
| <b>Overføringer og disponeringer</b>       |             |                   |                   |
| Avsatt konsernbidrag (etter skatt)         |             | 517 774           | 480 879           |
| Overført fra annen innskutt egenkapital    |             | -19 236           | 0                 |
| Overført fra annen egenkapital             |             | -1 470            | -468              |
| <b>Sum overføringer og disponeringer</b>   |             | <b>497 068</b>    | <b>480 411</b>    |



| <b>Balanse pr. 31.12.</b>                            |             |                  |                  |
|--|-------------|------------------|------------------|
| <b>Bunnpris Romolslia AS</b>                         |             |                  |                  |
| <b>EIENDELER</b>                                     | <b>Note</b> | <b>2022</b>      | <b>2021</b>      |
| <b>Anleggsmidler</b>                                 |             |                  |                  |
| <b>Immaterielle eiendeler</b>                        |             |                  |                  |
| Utsatt skattefordel                                  |             | 4 615            | 4 723            |
| <b>Sum immaterielle eiendeler</b>                    |             | <b>4 615</b>     | <b>4 723</b>     |
| <b>Varige driftsmidler</b>                           |             |                  |                  |
| Driftsløsøre, inventar, verktøy, kontormaskiner o.l. |             | 2 717            | 8 151            |
| <b>Sum varige driftsmidler</b>                       |             | <b>2 717</b>     | <b>8 151</b>     |
| <b>Finansielle anleggsmidler</b>                     |             |                  |                  |
| Lån til foretak i samme konsern                      |             | 6 000            | 6 000            |
| <b>Sum finansielle anleggsmidler</b>                 |             | <b>6 000</b>     | <b>6 000</b>     |
| <b>Sum anleggsmidler</b>                             |             | <b>13 332</b>    | <b>18 874</b>    |
| <b>Omløpsmidler</b>                                  |             |                  |                  |
| Varer  | 2           | 3 109 000        | 2 339 000        |
| <b>Fordringer</b>                                    |             |                  |                  |
| Kundefordringer                                      |             | 92 286           | 88 704           |
| Konsernfordringer                                    |             | 0                | 2 900            |
| Andre kortsiktige fordringer                         |             | 762 563          | 997 828          |
| <b>Sum fordringer</b>                                |             | <b>854 850</b>   | <b>1 089 433</b> |
| Bankinnskudd, kontanter o.l.                         |             | 810 101          | 613 119          |
| <b>Sum omløpsmidler</b>                              |             | <b>4 773 950</b> | <b>4 041 552</b> |
| <b>Sum eiendeler</b>                                 |             | <b>4 787 282</b> | <b>4 060 426</b> |

**Balanse pr. 31.12.**

## Bunnpris Romolslia AS

| EGENKAPITAL OG GJELD                 | Note | 2022             | 2021             |
|--------------------------------------|------|------------------|------------------|
| <b>Egenkapital</b>                   |      |                  |                  |
| <b>Innskutt egenkapital</b>          |      |                  |                  |
| Aksjekapital (100 aksjer á kr 1 000) |      | 100 000          | 100 000          |
| Annen innskutt egenkapital           |      | 335 825          | 355 061          |
| <b>Sum innskutt egenkapital</b>      |      | <b>435 825</b>   | <b>455 061</b>   |
| <b>Opptjent egenkapital</b>          |      |                  |                  |
| Annen egenkapital                    |      | 0                | 1 470            |
| <b>Sum opptjent egenkapital</b>      |      | <b>0</b>         | <b>1 470</b>     |
| <b>Sum egenkapital</b>               |      | <b>435 825</b>   | <b>456 531</b>   |
| <b>Gjeld</b>                         |      |                  |                  |
| <b>Annen langsiktig gjeld</b>        |      |                  |                  |
| Konserngjeld                         |      | 1 245 875        | 892 971          |
| <b>Sum annen langsiktig gjeld</b>    |      | <b>1 245 875</b> | <b>892 971</b>   |
| <b>Kortsiktig gjeld</b>              |      |                  |                  |
| Leverandørgjeld                      |      | 1 127 119        | 1 121 672        |
| Skyldige offentlige avgifter         |      | 140 597          | 132 918          |
| Konserngjeld                         |      | 1 105 730        | 851 593          |
| Annen kortsiktig gjeld               |      | 732 137          | 604 741          |
| <b>Sum kortsiktig gjeld</b>          |      | <b>3 105 582</b> | <b>2 710 924</b> |
| <b>Sum gjeld</b>                     |      | <b>4 351 457</b> | <b>3 603 894</b> |
| <b>Sum gjeld og egenkapital</b>      |      | <b>4 787 282</b> | <b>4 060 426</b> |

Trondheim, 28.04.2023

  
Christian Lykke (M8y 3, 2023 14:09 GMT+2)Christian Lykke  
styreleder



Bunnpris Romolslia AS

Noter til årsregnskapet 2022

## Regnskapsprinsipper

Årsregnskapet er satt opp i samsvar med regnskapsloven og NRS 8 - God regnskapsskikk for små foretak.

### Driftsinntekter

Inntekt ved salg av varer og tjenester vurderes til virkelig verdig av vederlaget, netto etter fradrag for merverdigavgift, returer, rabatter og andre avslag. Inntektsføring ved salg av varer skjer på leveringstidspunktet. Tjenester inntektsføres etterhvert som de leveres.

### Skatt

Skattekostnaden i resultatregnskapet omfatter både periodens betalbare skatt og endring i utsatt skatt. Utsatt skatt er beregnet med 22% på grunnlag av de midlertidige forskjeller som eksisterer mellom regnskapsmessige og skattemessige verdier, samt ligningsmessig underskudd til fremføring ved utgangen av regnskapsåret. Skatteøkende og skattereduserende midlertidige forskjeller som reverserer eller kan reverseres i samme periode er utlignet og nettoført. Oppføring av utsatt skattefordel på netto skattereduserende forskjeller som ikke er utlignet og underskudd til fremføring, er begrunnet med antatt fremtidig inntjening. Utsatt skatt og skattefordel som kan balanseføres er oppført netto i balansen.

Skatt på avgitt konsernbidrag er ført direkte mot skatt i balansen (føringen skjer mot betalbar skatt hvis konsernbidraget har hatt virkning på betalbar skatt og mot utsatt skatt hvis konsernbidraget har hatt virkning på utsatt skatt).

### Klassifisering og vurdering av balanseposter

Eiendeler bestemt til varig eie eller bruk er klassifisert som anleggsmidler. Eiendeler som er tilknyttet varekretsløpet er klassifisert som omløpsmidler. Fordringer klassifiseres som omløpsmidler hvis de skal tilbakebetales i løpet av ett år etter utbetalingstidspunktet. For gjeld er analoge kriterier lagt til grunn.

Omløpsmidler vurderes til laveste av anskaffelseskost og virkelig verdi. Kortsiktig gjeld balanseføres til nominelt beløp på etableringstidspunktet.

Anleggsmidler vurderes til anskaffelseskost. Varige anleggsmidler som forringes i verdi avskrives lineært over forventet økonomisk levetid. Anleggsmidlene nedskrives til virkelig verdi ved verdifall som ikke forventes å være forbigående. Langsiktig gjeld i norske kroner med unntak av andre avsetninger balanseføres til nominelt beløp på etableringstidspunktet.

### Varer

Lager av innkjøpte varer er verdsatt til laveste av anskaffelseskost etter FIFO - prinsippet og virkelig verdi. Det foretas nedskrivning for påregnelig ukurans.

### Fordringer

Kundefordringer og andre fordringer er oppført i balansen til pålydende etter fradrag for avsetning til forventet tap. Avsetning til tap gjøres på grunnlag av individuelle vurderinger av de enkelte fordringene. I tillegg gjøres det for øvrige kundefordringer en spesifisert avsetning for å dekke antatt tap.



**Bunnpris Romolslia AS**

**Noter til årsregnskapet 2022**

**Pensjonsforpliktelser**

Selskapet har en innskuddsbasert pensjonsordning som tilfredsstiller kravene i lov om obligatorisk tjenstepensjon.



## Bunnpris Romolslia AS

## Noter til årsregnskapet 2022

### Note 1 Lønnskostnader, antall ansatte, godtgjørelser, lån til ansatte mm.

| <b>Lønnskostnader</b> | <b>2022</b>      | <b>2021</b>      |
|-----------------------|------------------|------------------|
| Lønninger             | 2 184 245        | 2 083 079        |
| Arbeidsgiveravgift    | 327 958          | 314 872          |
| Pensjonskostnader     | 73 432           | 66 467           |
| Andre ytelser         | 22 683           | 37 320           |
| <b>Sum</b>            | <b>2 608 318</b> | <b>2 501 738</b> |
| Sysselsatte årsverk   | 5                | 4                |

Det er ikke gitt lån/sikkerhetsstillelse til daglig leder, styrets leder eller andre nærstående parter.

### Note 2 Pantstillelser og garantier m.v.

Varelageret er stilt som sikkerhet for gjeld i I. K. Lykke AS og I. K. Lykke Drift AS.








## 067\_Bunnpris Romolslia AS\_regnskap

Final Audit Report

2023-05-03

|                 |   |
|-----------------|---|
| Created:        | 2023-05-03                                  |
| By:             | Merete Lille (merete.lille@bunnpris.no)     |
| Status:         | Signed                                      |
| Transaction ID: | CBJCHBCAABAAiSuJpd7Mv0vJ4IAI7FQFafNS0erDbvq |

### "067\_Bunnpris Romolslia AS\_regnskap" History

-  Document created by Merete Lille (merete.lille@bunnpris.no)  
2023-05-03 - 12:07:22 PM GMT- IP address: 89.248.8.30
-  Document emailed to Christian Lykke (christian.lykke@bunnpris.no) for signature  
2023-05-03 - 12:07:45 PM GMT
-  Email viewed by Christian Lykke (christian.lykke@bunnpris.no)  
2023-05-03 - 12:09:27 PM GMT- IP address: 77.16.214.75
-  Document e-signed by Christian Lykke (christian.lykke@bunnpris.no)  
Signature Date: 2023-05-03 - 12:09:55 PM GMT - Time Source: server- IP address: 77.16.214.75
-  Agreement completed.  
2023-05-03 - 12:09:55 PM GMT

