



ÅRSREGNSKAPET FOR REGNSKAPSÅRET 2022 - GENERELL INFORMASJON

Enheten

Organisasjonsnummer: 981 911 946
Organisasjonsform: Aksjeselskap
Foretaksnavn: NG KIWI AGDER AS
Forretningsadresse: Ringeriksveien 4B
3414 LIERSTRANDA

Regnskapsår

Årsregnskapets periode: 01.01.2022 - 31.12.2022

Konsern

Morselskap i konsern: Nei

Regnskapsregler

Regler for små foretak benyttet: Nei
Benyttet ved utarbeidelsen av årsregnskapet til selskapet: Regnskapslovens alminnelige regler

Årsregnskapet fastsatt av kompetent organ

Bekreftet av representant for selskapet: Heidi Anett Aanestad
Dato for fastsettelse av årsregnskapet: 25.04.2023

Grunnlag for avgivelse

År 2022: Årsregnskapet er elektronisk innlevert
År 2021: Tall er hentet fra elektronisk innlevert årsregnskap fra 2022

Det er ikke krav til at årsregnskapet m.v. som sendes til Regnskapsregisteret er undertegnet. Kontrollen på at dette er utført ligger hos revisor/enhetens øverste organ. Sikkerheten ivaretas ved at innsender har rolle/rettighet for innsending av årsregnskapet via Altinn, og ved at det bekreftes at årsregnskapet er fastsatt av kompetent organ.

Brønnøysundregistrene, 10.07.2024



Resultatregnskap

Beløp i: NOK	Note	2022	2021
RESULTATREGNSKAP			
Inntekter			
Salgsinntekt		2 150 629 804	2 222 510 605
Annen driftsinntekt		106 792 105	111 078 889
Sum inntekter		2 257 421 909	2 333 589 494
Kostnader			
Varekostnad	2	1 795 099 760	1 869 750 600
Lønnskostnad	3,4	172 984 919	182 205 430
Avskrivning på varige driftsmidler og immaterielle eiendeler	6	34 589 861	37 763 643
Annen driftskostnad	2,3	199 963 306	187 906 169
Sum kostnader		2 202 637 846	2 277 625 842
Driftsresultat		54 784 063	55 963 652
Finansinntekter og finanskostnader			
Renteinntekt fra foretak i samme konsern		2 220 980	1 440 042
Sum finansinntekter		2 220 980	1 440 042
Rentekostnad til foretak i samme konsern		9 006	11 087
Annen rentekostnad		340	1 754
Sum finanskostnader		9 346	12 841
Netto finans		2 211 634	1 427 201
Ordinært resultat før skattekostnad		56 995 697	57 390 853
Skattekostnad på ordinært resultat	5	12 542 288	12 632 489
Ordinært resultat etter skattekostnad		44 453 409	44 758 364
Årsresultat		44 453 409	44 758 364
Overføringer og disponeringer			
Avgitt konsernbidrag	8		117 375 735
Overføringer til/fra annen egenkapital	8	44 453 409	-72 617 371
Sum overføringer og disponeringer		44 453 409	44 758 364



Balanse

Beløp i: NOK	Note	2022	2021
BALANSE - EIENDELER			
Anleggsmidler			
Immaterielle eiendeler			
Goodwill	6	3 524 193	6 419 682
Sum immaterielle eiendeler		3 524 193	6 419 682
Varige driftsmidler			
Driftsløsøre, inventar, verktøy, kontormaskiner og lignende	6	136 874 343	149 796 940
Sum varige driftsmidler		136 874 343	149 796 940
Finansielle anleggsmidler			
Lån til foretak i samme konsern	9	2 200 000	2 800 000
Andre fordringer		1 756 267	2 041 067
Sum finansielle anleggsmidler		3 956 267	4 841 067
Sum anleggsmidler		144 354 803	161 057 689
Omløpsmidler			
Varer			
Varer		113 392 623	105 435 174
Sum varer		113 392 623	105 435 174
Fordringer			
Konsernfordringer	9	351 144	447 651
Krav på innbetaling av selskapskapital	9,10	198 302 698	250 990 500
Sum fordringer		198 653 842	251 438 151
Bankinnskudd, kontanter og lignende			
Bankinnskudd, kontanter og lignende		10 580 121	10 910 062
Sum bankinnskudd, kontanter og lignende		10 580 121	10 910 062
Sum omløpsmidler		322 626 586	367 783 387
SUM EIENDELER		466 981 389	528 841 076



Balanse

Beløp i: NOK	Note	2022	2021
BALANSE - EGENKAPITAL OG GJELD			
Egenkapital			
Innskutt egenkapital			
Selskapskapital	7,8	6 250 000	6 250 000
Overkurs	8	2 980 000	2 980 000
Sum innskutt egenkapital		9 230 000	9 230 000
Opptjent egenkapital			
Annen egenkapital	8	291 404 954	246 951 545
Sum opptjent egenkapital		291 404 954	246 951 545
Sum egenkapital		300 634 954	256 181 545
Gjeld			
Langsiktig gjeld			
Utsatt skatt	8	1 494 979	1 490 970
Sum avsetninger for forpliktelser		1 494 979	1 490 970
Annen langsiktig gjeld			
Sum langsiktig gjeld		1 494 979	1 490 970
Kortsiktig gjeld			
Leverandørgjeld	9	98 891 409	86 894 325
Betalbar skatt	5	12 538 279	0
Skyldige offentlige avgifter		13 715 685	11 819 263
Annen kortsiktig gjeld		39 706 083	172 454 973
Sum kortsiktig gjeld		164 851 456	271 168 561
Sum gjeld		166 346 435	272 659 531
SUM EGENKAPITAL OG GJELD		466 981 389	528 841 076



Brønnøysundregistrene

ÅRSREGNSKAP FOR REGNSKAPSÅRET 2022 - GENERELL INFORMASJON

Journalnummer: 2023 538436

Enheten

Organisasjonsnummer: 981 911 946
Organisasjonsform: Aksjeselskap
Foretaksnavn: NG KIWI AGDER AS
Forretningsadresse: Ringeriksveien 4B
3414 LIERSTRANDA

Regnskapsår

Årsregnskapets periode: 01.01.2022 - 31.12.2022

Konsern

Morselskap i konsern: Nei

Regnskapsregler

Regler for små foretak benyttet: Nei
Benyttet ved utarbeidelsen av
årsregnskapet til selskapet: Regnskapslovens alminnelige regler

Årsregnskapet fastsatt av kompetent organ

Bekreftet av representant for selskapet: Heidi Anett Aanestad
Dato for fastsettelse av årsregnskapet: 25.04.2023

Grunnlag for avgivelse

År 2022: Årsregnskap er elektronisk innlevert.
År 2021: Tall er hentet fra elektronisk innlevert årsregnskap fra 2022.

Det er ikke krav til at årsregnskapet m.v. som sendes til Regnskapsregisteret er undertegnet. Kontrollen på at dette er utført ligger hos revisor/enhetens øverste organ. Sikkerheten ivaretas ved at innsender har rolle/rettighet for innsending av årsregnskapet via Altinn, og ved at det bekreftes at årsregnskapet er fastsatt av kompetent organ.

Brønnøysundregistrene, 03.07.2023



Organisasjonsnr: 981 911 946
NG KIWI AGDER AS

RESULTATREGNSKAP

Beløp i: NOK	Note	2022	2021
RESULTATREGNSKAP			
Inntekter			
Salgsinntekt		2 150 629 804	2 222 510 605
Annen driftsinntekt		106 792 105	111 078 889
Sum inntekter		2 257 421 909	2 333 589 494
Kostnader			
Varekostnad	2	1 795 099 760	1 869 750 600
Lønnskostnad	3,4	172 984 919	182 205 430
Avskrivning på varige driftsmidler og immaterielle eiendeler	6	34 589 861	37 763 643
Annen driftskostnad	2,3	199 963 306	187 906 169
Sum kostnader		2 202 637 846	2 277 625 842
Driftsresultat		54 784 063	55 963 652
Finansinntekter og finanskostnader			
Renteinntekt fra foretak i samme konsern		2 220 980	1 440 042
Sum finansinntekter		2 220 980	1 440 042
Rentekostnad til foretak i samme konsern		9 006	11 087
Annen rentekostnad		340	1 754
Sum finanskostnader		9 346	12 841
Netto finans		2 211 634	1 427 201
Ordinært resultat før skattekostnad			
Skattekostnad på ordinært resultat	5	12 542 288	12 632 489
Ordinært resultat etter skattekostnad		44 453 409	44 758 364
Årsresultat		44 453 409	44 758 364
Overføringer og disponeringer			
Avgitt konsernbidrag	8		117 375 735
Overføringer til/fra annen egenkapital	8	44 453 409	-72 617 371
Sum overføringer og disponeringer		44 453 409	44 758 364



Organisasjonsnr: 981 911 946
NG KIWI AGDER AS

BALANSE

Beløp i: NOK **Note** **2022** **2021**

BALANSE - EIENDELER

Anleggsmidler

Immaterielle eiendeler

Goodwill	6	3 524 193	6 419 682
Sum immaterielle eiendeler		3 524 193	6 419 682

Varige driftsmidler

Driftsløsøre, inventar,
verktøy, kontormaskiner
og lignende

Sum varige driftsmidler	6	136 874 343	149 796 940
-------------------------	---	-------------	-------------

Finansielle anleggsmidler

Lån til foretak i samme
konsern

Andre fordringer	9	2 200 000	2 800 000
------------------	---	-----------	-----------

Sum finansielle		1 756 267	2 041 067
-----------------	--	-----------	-----------

anleggsmidler		3 956 267	4 841 067
----------------------	--	------------------	------------------

Sum anleggsmidler		144 354 803	161 057 689
--------------------------	--	--------------------	--------------------

Omløpsmidler

Varer

Varer		113 392 623	105 435 174
-------	--	-------------	-------------

Sum varer		113 392 623	105 435 174
------------------	--	--------------------	--------------------

Fordringer

Konsernfordringer	9	351 144	447 651
-------------------	---	---------	---------

Krav på innbetaling av			
------------------------	--	--	--

selskapskapital	9,10	198 302 698	250 990 500
-----------------	------	-------------	-------------

Sum fordringer		198 653 842	251 438 151
-----------------------	--	--------------------	--------------------

Bankinnskudd, kontanter og lignende

Bankinnskudd, kontanter			
-------------------------	--	--	--

og lignende		10 580 121	10 910 062
-------------	--	------------	------------

Sum bankinnskudd,			
--------------------------	--	--	--

kontanter og lignende		10 580 121	10 910 062
------------------------------	--	-------------------	-------------------

Sum omløpsmidler		322 626 586	367 783 387
-------------------------	--	--------------------	--------------------

SUM EIENDELER		466 981 389	528 841 076
----------------------	--	--------------------	--------------------

BALANSE - EGENKAPITAL OG GJELD

Egenkapital

Innskutt egenkapital



Selskapskapital	7,8	6 250 000	6 250 000
Overkurs	8	2 980 000	2 980 000
Sum innskutt egenkapital		9 230 000	9 230 000
Opptjent egenkapital			
Annen egenkapital	8	291 404 954	246 951 545
Sum opptjent egenkapital		291 404 954	246 951 545
Sum egenkapital		300 634 954	256 181 545
Gjeld			
Langsiktig gjeld			
Utsatt skatt	8	1 494 979	1 490 970
Sum avsetninger for forpliktelseser		1 494 979	1 490 970
Annen langsiktig gjeld			
Sum langsiktig gjeld		1 494 979	1 490 970
Kortsiktig gjeld			
Leverandørgjeld	9	98 891 409	86 894 325
Betalbar skatt	5	12 538 279	0
Skyldige offentlige avgifter		13 715 685	11 819 263
Annen kortsiktig gjeld		39 706 083	172 454 973
Sum kortsiktig gjeld		164 851 456	271 168 561
Sum gjeld		166 346 435	272 659 531
SUM EGENKAPITAL OG GJELD		466 981 389	528 841 076



Organisasjonsnr: 981 911 946
NG KIWI AGDER AS

NOTEOPPLYSNINGER - SELSKAP - alle poster oppgitt i hele tall

Note
1

Regnskapsprinsipper

Regnskapsprinsipper ligger i note 1 i regnskapet, se vedlagte PDF

<u>Sum</u>	<u>Beløp</u>		
<u>Balanseført verdi 31.12.</u>	<u>Varige driftsmidler</u>	<u>Immaterielle eiend.</u>	
<u>Samlet beløp - tilknyttet selskap</u>	<u>Årets</u>	<u>Fjorårets</u>	
<u>Samlet beløp - foretak i samme konsern</u>	<u>Årets</u>	<u>Fjorårets</u>	
<u>Samlet beløp - foretak i samme konsern</u>	<u>Årets</u>	<u>Fjorårets</u>	
<u>Samlet beløp - felles kontrollert virksomhet</u>	<u>Årets</u>	<u>Fjorårets</u>	
<u>Pantstillelse</u>	<u>Beløp</u>		
<u>Beholdning av egne aksjer</u>	<u>Antall</u>	<u>Pålydende</u>	<u>Andel av aksjek.</u>



Årsregnskap 2022

for

NG Kiwi Agder AS



NG Kiwi Agder AS
Resultatregnskap 2022

DRIFTSINTEKTER	NOTE	2022	2021
Salgsinntekt		2 150 629 804	2 222 510 605
Annen driftsinntekt		106 792 105	111 078 889
Sum driftsinntekter		2 257 421 909	2 333 589 494
DRIFTSKOSTNADER			
Varekostnad	2	1 795 099 760	1 869 750 600
Lønnskostnad	3, 4	172 984 919	182 205 430
Annen driftskostnad	2, 3	199 963 306	187 906 168
Ordinær avskrivning	6	34 589 861	37 763 643
Sum driftskostnader		2 202 637 846	2 277 625 842
Driftsresultat		54 784 063	55 963 652
FINANSINTEKTER OG FINANSKOSTNADER			
Renteinntekter fra foretak i samme konsern		2 220 980	1 440 042
Rentekostnader til foretak i samme konsern		9 006	11 087
Rentekostnader		340	1 755
Netto finansinntekter		2 211 634	1 427 201
Ordinært resultat før skattekostnad		56 995 697	57 390 853
Skattekostnad	5	12 542 288	12 632 489
Årsresultat		44 453 409	44 758 364
OVERFØRINGER OG DISPONERINGER			
Avgitt konsernbidrag	8	0	117 375 735
Overført til/fra annen egenkapital	8	44 453 409	-72 617 371
Overføringer og disponeringer		44 453 409	44 758 364




NG Kiwi Agder AS
Balanse pr. 31. desember

EIENDELER	NOTE	2022	2021
Anleggsmidler			
Immaterielle eiendeler			
Goodwill	6	3 524 193	6 419 682
Sum immaterielle eiendeler		3 524 193	6 419 682
Varige driftsmidler			
Driftsløsøre og inventar	6	136 874 343	149 796 940
Sum varige driftsmidler		136 874 343	149 796 940
Finansielle anleggsmidler			
Lån til foretak i samme konsern	9	2 200 000	2 800 000
Andre fordringer		1 756 267	2 041 067
Sum finansielle anleggsmidler		3 956 267	4 841 067
Sum anleggsmidler		144 354 803	161 057 689
Omløpsmidler			
Varer		113 392 623	105 435 174
Fordringer			
Kundefordringer	9	351 144	447 651
Andre fordringer	9, 10	198 302 697	250 990 500
Sum fordringer		198 653 842	251 438 151
Bankinnskudd, kontanter		10 580 121	10 910 062
Sum omløpsmidler		322 626 586	367 783 387
SUM EIENDELER		466 981 389	528 841 076




NG Kiwi Agder AS
Balanse pr. 31. desember

EGENKAPITAL OG GJELD	NOTE	2022	2021
Egenkapital			
Innskutt egenkapital			
Selskapskapital	7, 8	6 250 000	6 250 000
Overkurs	8	2 980 000	2 980 000
Sum innskutt egenkapital		9 230 000	9 230 000
Opptjent egenkapital			
Annen egenkapital	8	291 404 954	246 951 545
Sum opptjent egenkapital		291 404 954	246 951 545
Sum egenkapital		300 634 954	256 181 545
Gjeld			
Avsetning for forpliktelser			
Utsatt skatt	5	1 494 979	1 490 970
Sum avsetning for forpliktelser		1 494 979	1 490 970
Kortsiktig gjeld			
Leverandørgjeld	9	98 891 409	86 894 325
Betalbar skatt	5	12 538 279	0
Skyldige offentlige avgifter		13 715 685	11 819 263
Annen kortsiktig gjeld	9, 10	39 706 083	172 454 972
Sum kortsiktig gjeld		164 851 456	271 168 561
Sum gjeld		166 346 435	272 659 531
SUM EGENKAPITAL OG GJELD		466 981 389	528 841 076




Terje Navjord
Styrets leder

Lierstranda, 25. april 2023
I styret for NG Kiwi Agder AS



Bjarne Sand
Styremedlem



Jan Pål Bjørkøy
Daglig leder/styremedlem



NG Kiwi Agder AS Kontantstrømoppstilling

	2022	2021
Kontantstrøm fra operasjonelle aktiviteter		
Ordinært resultat før skattekostnad	56 995 697	57 390 853
Periodens betalte skatt	0	-18 358 996
Ordinære avskrivninger	34 589 861	37 763 643
Endring i varebeholdning	-7 957 449	-1 049 582
Endring i kundefordringer	96 506	337 130
Endring i leverandørgjeld	11 997 083	-4 682 727
Endring i andre tidsavgrensningsposter	9 847 085	-16 919 611
Netto kontantstrøm fra operasjonelle aktiviteter	105 568 783	54 480 709
Kontantstrøm fra investeringsaktiviteter		
Utbetalinger ved kjøp av varige driftsmidler	-18 771 775	-30 953 388
Endring i langsiktig fordringer	284 800	284 800
Netto kontantstrøm fra investeringsaktiviteter	-18 486 975	-30 668 588
Kontantstrøm fra finansieringsaktiviteter		
Langsiktig utlån til konsernselskaper	600 000	600 000
Endring i kortsiktig gjeld	630 667	302 930
Innbetaling av konsernbidrag	-130 738 122	0
Endring mellomværende konsernkontosystem	42 095 706	-24 163 403
Netto kontantstrøm fra finansieringsaktiviteter	-87 411 749	-23 260 473
Netto endring i bankinnskudd, kontanter og lignende	-329 941	551 649
Beholdning av bankinnskudd, kontanter og lignende pr. 1. januar	10 910 062	10 358 413
Beholdning av bankinnskudd, kontanter og lignende pr 31.12	10 580 121	10 910 062

Selskapets konsernkonto er i regnskapet ikke klassifisert som bankinnskudd, men som mellomværende med selskap i samme konsern.



NG Kiwi Agder AS Noter til regnskapet 2022

Note 1, Regnskapsprinsipper

Regnskapet er satt opp i samsvar med regnskapslovens bestemmelser og god regnskapsskikk i Norge.

Inntektsføring

Inntekter resultatføres når de er opptjent. Inntektsføring skjer normalt på leveringstidspunkt ved salg av varer eller i takt med utførelsen ved salg av tjenester. Inntektene regnskapsføres med verdien av vederlaget på transaksjonstidspunktet.

Kostnader

Kostnader regnskapsføres som hovedregel i samme periode som tilhørende inntekt. I de tilfeller det ikke er klar sammenheng mellom utgifter og inntekter fastsettes fordelingen etter skjønsmessige kriterier. Øvrige unntak fra sammenstillingsprinsippet er angitt der det er aktuelt.

Omløpsmidler og kortsiktig gjeld

Omløpsmidler og kortsiktig gjeld omfatter normalt poster som forfaller til betaling innen ett år etter siste dag i regnskapsåret, samt poster som knytter seg til varekretsløpet. Omløpsmidler vurderes til laveste verdi av anskaffelseskost og antatt virkelig verdi.

Anleggsmidler og langsiktig gjeld

Anleggsmidler omfatter eiendeler bestemt til varig eie og bruk for virksomheten. Varige driftsmidler føres opp i balansen til anskaffelseskost og avskrives lineært over driftsmidlets forventede økonomiske levetid. Varige driftsmidler nedskrives til virkelig verdi ved verdifall som forventes ikke å være av forbigående art. Nedskrivninger blir reversert dersom grunnlaget for nedskrivningen ikke lenger er til stede. Hvis en på balansedagen forventer kortere gjenværende levetid, vil avskrivningen endres. Endring i avskrivningstid regnes som en estimatendring. Gjeld som faller til betaling senere enn ett år etter balansedagen er klassifisert som langsiktig gjeld. Første års avdrag er klassifisert som kortsiktig gjeld.

Leiekostnader

Leiekostnader betraktes som operasjonelle. Kostnader regnskapsføres løpende.

Varer

Varer er vurdert til laveste verdi av anskaffelseskost og virkelig verdi.

Fordringer

Kundefordringer og andre fordringer er oppført i balansen til pålydende etter fradrag for avsetning til forventet tap. Avsetning til tap på fordringer gjøres på grunnlag av en individuell vurdering av de enkelte fordringene.

Klassifisering

Det foreligger en rekke ulike avtaleelementer mellom leverandørene og dagligvaresekskapet med tilhørende rettigheter og forpliktelser, ytelser og motytelser. Sammensatte avtaleelementer, generelt benevnt i bransjen som joint marketing (JM), er beheftet med betydelig skjønn med hensyn til presentasjon i regnskapet. En andel av JM er knyttet til kostnadsdekning for felles markedsføring og er presentert som reduserte andre driftskostnader i regnskapet. En andel av JM er knyttet til andre motytelser og inngår i andre inntekter. Resterende JM er presentert som redusert varekostnad.

Goodwill

Goodwill er oppført i balansen til historisk anskaffelseskost fratrukket akkumulerte avskrivninger. Goodwill avskrives over antatt levetid som er sannsynliggjort ved kalkyler i forbindelse med oppkjøpet. Nedskrivninger er foretatt enkeltvis dersom virkelig antatt verdi er lavere enn bokført verdi og dette ikke er av forbigående art.



Pensjoner

Innskuddsbaserte pensjonsordninger

Innskuddsbaserte pensjonsordninger periodiseres i henhold til sammenstillingsprinsippet ved at pensjonspremien resultatføres når den påløper.

Avtalefestet pensjon

Avtalefestet pensjon (AFP) fra 1.1.2011 medfører løpende kostnadsføring og ingen balanseføring av fremtidige forpliktelser.

Skatt

Skattekostnaden i resultatregnskapet omfatter periodens betalbare skatt som blir utlignet og forfaller til betaling i neste regnskapsår og endring i utsatt skatt. Endring i utsatt skatt som er knyttet til poster ført direkte mot egenkapitalen, inngår ikke i skattekostnaden, men er ført direkte mot egenkapitalen. Utsatt skatt er beregnet med aktuell skattesats på grunnlag av skattereduserende og skatteøkende midlertidige forskjeller som eksisterer mellom regnskapsmessige og skattemessige verdier. Skatteøkende og skattereduserende midlertidige forskjeller som reverseres eller kan reverseres i samme periode er utlignet og nettoført. Utsatt skattefordel er balanseført i den grad det er sannsynliggjort at denne kan bli nyttegjort.

Kontantstrøm

Kontantstrømoppstillingen er utarbeidet etter den indirekte metoden. I kontanter inngår kasse- og bankbeholdning.

Konsernregnskap

NG Kiwi Agder AS er et selskap innenfor NorgesGruppen ASA-konsernet, og inngår i NorgesGruppen ASA sitt konsernregnskap.

I henhold til regnskapslovens § 3-7 har selskapet ikke utarbeidet eget konsernregnskap.

NorgesGruppen ASA sitt konsernregnskap kan hentes ut på www.norgesgruppen.no.

Note 2, Nærstående parter

Selskapet har i 2022 kjøpt varer fra andre selskap i samme konsern med kr 1 820 610 132.

Selskapet har også leid lokaler fra andre selskaper i konsernet med kr 76 344 845.

Det er kjøpt ulike administrative tjenester fra andre selskaper i konsernet. Transaksjonene er i henhold til armlengdes prinsipp.

Note 3, Lønnskostnad, antall ansatte, godtgjørelse, lån til ansatte mm.

	2022	2021
Lønn	144 441 392	152 455 717
Arbeidsgiveravgift	21 333 524	22 287 016
Pensjonskostnader	4 691 922	4 647 287
Andre personalkostnader	2 518 081	2 815 410
Sum	172 984 919	182 205 430

Antall sysselsatte årsverk	259	267
----------------------------	-----	-----

Selskapet har ingen ansatte og er ikke pliktig til å ha tjenestepensjonsordning etter lov om obligatorisk tjenestepensjon.

Lån til ansatte

Selskapet har ikke lån til ansatte.

Ytelser til styret og ledende personer

Det er ikke gitt lån til daglig leder. Det er ikke utbetalt lønn, pensjon eller andre godtgjørelser til daglig leder.

Det er ikke utbetalt honorar eller andre godtgjørelser til styrets medlemmer. Det er ikke gitt lån til styrets medlemmer.

Daglig leder eller styremedlemmer har ikke krav på særskilt vederlag, bonus eller sluttpakke ved opphør av vervet.

Honorarer til selskapets revisor	2022	2021
Lovpålagt revisjon	101 200	96 950
Andre tjenester	19 013	19 710



Note 4, Pensjonskostnader, -midler og -forpliktelser

Selskapet er pliktig til å ha tjenestepensjonsordning etter lov om obligatorisk tjenestepensjon, og har pensjonsordning som tilfredsstiller kravene i denne loven.

Selskapet har innskuddsbasert pensjonsordning for sine ansatte. Selskapet betaler avtalt innskudd til den ansattes pensjonskonto. Selskapet har ingen ytterligere betalingsforpliktelser etter at innskuddene er betalt.

661 ansatte omfattes av ordningen. Kostnadsført tilskudd inngår i lønnskostnaden og utgjør kr 4 283 960 i 2022. Se note for lønnskostnader.

Selskapet har usikret ordning som dekker pensjonsgrunnlaget over 12G.

Årets kostnad knyttet til usikret driftspensjonsordning for ansatte med lønn over 12G utgjør kr 0 000

Avtalefestet pensjon

Selskapet har AFP-ordning for ansatte. Det foreligger ikke tilstrekkelig informasjon for å muliggjøre innregning av forpliktelse i årsregnskapet.

Dette medfører at ingen forpliktelse for denne ordningen er balanseført.

Netto pensjonskostnad knyttet til AFP-pensjon er kr 407 962

Selskapet har en usikret ytelsesbasert forpliktelse for enkelte ansatte (og tidligere ansatte).

Balanseført forpliktelse i denne ordningen utgjør kr. 0 000 pr 31.12.2022.

Note 5, Skattekostnad

Spesifikasjon av skattekostnad i resultatregnskapet	2022	2021
Betalbar skatt	12 538 279	0
Endring utsatt skatt	4 009	-729 898
Skatt av konsernbidrag	0	13 362 387
Skattekostnad ordinært resultat	12 542 287	12 632 489
Beregning av årets skattegrunnlag		
	2022	2021
Regnskapsmessig resultat før skatt	56 995 697	57 390 853
Endring i midlertidige forskjeller	-18 221	3 317 717
Permanente forskjeller	14 700	29 552
Avgitt konsernbidrag	0	-60 738 122
Årets skattegrunnlag	56 992 176	0
Betalbar skatt	12 538 279	0
Midlertidige forskjeller		
	2022	2021
Driftsmidler	13 602 123	15 256 846
Utestående fordringer	-31 000	-36 000
Andre avsetninger for forpliktelser	-6 775 761	-8 443 705
Netto midlertidige forskjeller	6 795 362	6 777 141
Netto utsatt skattefordel / forpliktelse i balansen	1 494 980	1 490 971
Endringer i utsatt skatt		
	2022	2021
Balanse 1.1	1 490 971	2 220 869
Innregnet mot resultat	4 009	-729 898
Balanse 31.12	1 494 980	1 490 971
Avstemming fra nominell til faktisk skattesats		
Regnskapsmessig resultat før skatt	56 995 697	57 390 853
Forventet skatt etter nominell skattesats	12 539 053	12 625 988
Permanente forskjeller	3 234	6 501
Sum skattekostnad	12 542 287	12 632 489
Effektiv skattesats	22,0 %	22,0 %



Note 6, Varige driftsmidler / goodwill

	Driftsløsøre og inventar	Goodwill
Anskaffelseskost 01.01.2022	418 113 146	101 573 870
Årets tilgang	18 771 775	0
Årets avgang	-7 109 682	0
Anskaffelseskost 31.12.2022	429 775 239	101 573 870
Akk. av- og nedskrivninger 01.01.2022	268 316 205	95 154 188
Årets avskrivninger	31 694 372	2 895 490
Akk. av- og nedskrivninger avgang	-7 109 682	0
Akk. av- og nedskrivninger 31.12.2022	292 900 896	98 049 677
Bokført verdi 31.12.2022	136 874 343	3 524 193
Økonomisk levetid (år)	3-10 år	10 år
Avskrivningsplan	Lineær	lineær

Forventet økonomisk levetid for goodwill

Goodwill har oppstått gjennom fusjoner og/eller oppkjøp som er av strategisk betydning for å bevare og styrke virksomhetens dominerende markedsposisjon. Den økonomiske levetiden for selskapets goodwill er således vurdert til å overstige 5 år.

Leie/leasing

Selskapet har inngått operasjonelle husleieavtaler av ulik varighet. Kostnadsført husleie for 2022 utgjør NOK 74 090 697. Andre operasjonelle leieavtaler er ansett å utgjøre en uvesentlig størrelse for selskapet og spesifiseres ikke nærmere.



Note 7, Aksjekapital og aksjonærinformasjon

Aksjekapital

Pr. 31. desember 2022 består selskapets aksjekapital av 6 250 aksjer, hver pålydende kr 1 000, samlet pålydende kr 6 250 000.

Samtlige aksjer eies av Kiwi Butikkdrift AS.

Note 8, Egenkapital

	Aksje- kapital	Overkurs	Annen egenkapital	Sum egenkapital
Egenkapital 01.01.2022	6 250 000	2 980 000	246 951 545	256 181 545
Årets endring i egenkapital:				
Årsresultat	0	0	44 453 409	44 453 409
Egenkapital 31.12.2022	6 250 000	2 980 000	291 404 954	300 634 954

Note 9, Mellomværende med selskap i samme konsern

	Kundefordringer		Andre kortsiktige fordringer		Andre langsiktige fordringer	
	2022	2021	2022	2021	2022	2021
Foretak i samme konsern	63 314	75 756	155 585 346	213 536 599	2 200 000	2 800 000

	Leverandørgjeld		Annen kortsiktig gjeld	
	2022	2021	2022	2021
Foretak i samme konsern	72 436 412	54 388 183	0	130 738 122

Andre kortsiktige fordringer og annen kortsiktig gjeld knytter seg i hovedsak til selskapets konsernkontosystem.

Note 10, Pantestillelser og garantier

Konsernet har inngått en felles skattetrekksgaranti som sikkerhet for de ansattes skattetrekksmidler.

Selskapet er, i likhet med de andre selskapene i konsernet, solidarisk ansvarlig for trekk knyttet til konsernkontosystemet.



NG Kiwi Agder AS Årsberetning 2022

VIRKSOMHETENS ART

Selskapets virksomhet er handel med dagligvarer innenfor KIWI-konseptet. De 37 butikkene ligger i kommunene Kristiansand, Risør, Flekkefjord, Tvedestrand, Arendal, Farsund, Froland, Bykle, Lillesand, Grimstad, Vennesla, Lyngdal, Birkenes, Saltrød, Lindesnes, Evje og Hornes og Vegårshei. Selskapet er datterselskap av Kiwi Butikkdrift AS og inngår i konsernregnskapet til Norgesgruppen ASA.

FORTSATT DRIFT

Styret bekrefter at forutsetningen om fortsatt drift er tilstede, og at årsregnskapet er utarbeidet deretter. Til grunn for forutsetningen om fortsatt drift ligger selskapets og konsernets resultater for 2022 og konsernets strategiske prognoser for årene fremover. Konsernet er i en sunn økonomisk og finansiell stilling.

ARBEIDSMILJØ

Sykefraværet i selskapet er 9,0 %, som anses å være normalt for bransjen. Det arbeides videre med å redusere sykefraværet. Det er ikke rapportert om alvorlige arbeidsuhell eller ulykker i løpet av året som har forårsaket betydelige skader eller personskader. Arbeidsmiljøet betraktes som godt, og det iverksettes løpende tiltak for forbedringer.

FORSKNING OG UTVIKLING

Selskapet driver ikke egen forskning og utvikling.

LIKESTILLING OG DISKRIMINERING

Selskapet har en ambisjon om å være en arbeidsplass hvor det ikke forekommer diskriminering på bakgrunn av etnisitet, religion, hudfarge, språk, livssyn eller funksjonsnedsettelse. Dette skal ivaretas gjennom like vilkår, rettigheter og muligheter i ansettelses- og arbeidsforhold.

Konsernet og selskapet har som mål å være en arbeidsplass som tiltrekker seg og beholder dyktige medarbeidere på alle sentrale ansvarsområder med like rettigheter og muligheter for kvinner og menn. Konsernet og selskapet arbeider med virkemidler og tiltak som kan fremme likestilling og mangfold, spesielt gjennom faglige og personlige utviklingsplaner og rekruttering av kvinner til lederstillinger.

Faktisk tilstand for likestilling for selskapet er som følger:

Kjønnsbalanse og resultat av lønnskartleggingen* - totalt og per stillingsnivå (kvinners andel av menns lønn):

	Menn	Kvinner	Lønnsforskjell
Operativ leder butikk	25	12	86 %
Butikkmedarbeider lønnes i henhold til kjønnsnøytrale tariffsatser.			
	Menn	Kvinner	
Kjønnsbalanse - antall	309	331	
Midlertidig ansatte - Prosentandel (per kjønn)	34 %	24 %	
Foreldrepermisjon - Gjennomsnitt antall uker	12	16	
Faktisk deltid - Prosentandel (per kjønn)	51,1 %	63,1 %	
Ufrivillig deltid* - Prosentandel (per kjønn)	8,8 %	11,8 %	

For kommentar av resultater, samt beskrivelse av hvordan selskapet strukturerer arbeidet og jobber aktivt for å fremme likestilling - se likestillingsredegjørelsen i vedlegg 1

Redegjøringsplikt etter åpenhetsloven er utarbeidet av konsernet. For nærmere informasjon, se www.norgesgruppen.no

YTRE MILJØ

Selskapet forurenser ikke det ytre miljø i betydelig grad, utover det som normalt følger av selskapets aktiviteter.

REDEGJØRELSE FOR ÅRSREGNSKAPET

Etter styrets oppfatning gir det fremlagte regnskap et rettviseende bilde av selskapets virksomhet, stilling og resultat av driften for 2022. Det har heller ikke inntrådt forhold etter regnskapsårets utløp som er av vesentlig betydning for bedømmelsen av selskapets stilling.



Driftsinntekter i selskapet er redusert fra NOK 2 333 589 494 i 2021 til 2 257 421 909 i 2022. Endringen skyldes gjenåpning av samfunnet, og normaliseringen av reisevirksomhet etter Covid 19.

Årsresultatet ble NOK 44 453 409, reduksjon fra forrige år på NOK 304 955.

Samlet kontantstrøm fra operasjonelle aktiviteter i selskapet utgjorde NOK 105 568 783.

Totalkapitalen ved utgangen av året var NOK 466 981 389 sammenlignet med NOK 528 841 076 året før. Egenkapitalandelen per 31.12.2022 utgjorde 64,4 % sammenlignet med 48,4 % per 31.12.2021.

Selskapet inngår i NorgesGruppen ASAs konsernkontosystem. Konsernets likviditetssituasjon anses å være god.

FINANSIELL RISIKO


Selskapet er utsatt for kredittisiko og renterisiko i dens ordinære forretningsvirksomhet, og styrer mot en akseptabel risiko innenfor disse områdene. Selskapet er finansiert gjennom konsernets konsernkontoordning. Konsernets likviditet er god og styret vurderer derfor at selskapet har lav likvidetetsrisiko. Selskapets egenkapital er vurdert å være forsvarlig.

Selskapet foretar ingen selvstendig sikring av renter og har tilstrekkelige trekkrettigheter på konsernkontoordningen.

Det er tegnet forsikring for styrets medlemmer og daglig leder for deres mulige ansvar overfor foretaket og tredjepersoner. Forsikringsdekningen utgjør MNOK 100 pr. år.

FREMTIDIG UTVIKLING

Selskapets utvikling følger konsernets langsiktige planer. Selskapets påvirkes av de markedsmessige forhold innenfor dagligvarebransjen og den generelle økonomiske utvikling i Norge.




Terje Navjord
Styrets leder



Bjørne Sand
Styremedlem

Lierstranda, 25. april 2023
Styret for NG Kiwi Agder AS



Jan Paul Bjørkøy
Daglig leder / Styremedlem



Likestillingsredegjørelse for 2022

Selskap: NG Kiwi Agder AS

Tilstand for kjønnslikestilling

Selskapet og kjeden KIWI jobber kontinuerlig for å fremme likestilling og hindre diskriminering innen alle deler av organisasjonen og i personalpolitikken. Kjedens rutiner følger konsernet NorgesGruppens overordnede retningslinjer innen medarbeiderskap og lederskap, og beskriver fremgangsmåte for håndtering av de ulike områdene.

Et bærekraftig arbeidsliv står sentralt i selskapet, kjedens og konsernets bærekraftstrategi. Med dette menes et arbeidsliv som ser at mangfold og kjønnsbalanse er viktige bidrag for selskapets verdiskaping. Man har målsatt en kjønnsbalanse på mellom 40-60% innen alle områder og nivåer.

Kjønnsbalanse ansattkategorier og foreldrepermisjon

Per 31.12.2022 var det 331 kvinner og 309 menn ansatt i selskapet. Kjønnsbalansen i andel er som følger:

	Kvinner	Menn	Status	Kvinner	Menn	Kvinner	Menn	Kvinner	Menn
	51,7%	48,3%	😊	23,6%	34,3%	15,9	12,5	63,1%	51,1%
	56,5%	43,5%	😊	24,6%	33,8%	28,6	13,8	63,5%	50,7%

Vårt arbeid for likestilling og mot diskriminering

Prinsipper, prosedyrer og standarder for likestilling og mot diskriminering

Likestilling og arbeid mot diskriminering er beskrevet i kjedens rutiner og i konsernets styrende dokumenter. Selskapets ledere støttes i operasjonaliseringen av arbeidet gjennom prosessbeskrivelser i driftshåndbok. Alle prinsipper og prosedyrer for likestilling og diskriminering er lett tilgjengelig for alle ansatte og obligatorisk part av selskapets opplæring. Hensynet til likestilling og ikke-diskriminering er inkludert i personalpolitikken i selskapet.

Kjeden, på vegne av selskapet, oppfordrer enhver arbeidstaker, både ansatt -og innleid, til å varsle om kritikkverdige forhold i virksomheten. Varslingsordningen og hvordan varslinger blir behandlet er tilgjengelig for alle ansatte. Er varslingsordningen via linjevei ikke mulig eller hensiktsmessig, kan ansatte og innleide arbeidstakere benytte KIWI og NorgesGruppens varslingsordning der varsler sendes til en uavhengig tredjepart. Det er ikke mottatt slike tredjepartsvarsler i 2022.

Hvordan vi strukturerer likestillingsarbeidet

Kjeden, på vegne av selskapet, gjennomgår resultater av kartlegginger og igangsetter tiltak i det løpende likestillingsarbeidet. Bedre synlighet på ledige stillinger, økt søkelys på intern mobilitet, i tillegg årlige mål- og utviklingssamtaler bidrar til økt tilfredshet rundt utviklingsmuligheter, og at mulighetene er like for alle.



Konsernklubben i KIWI har bidratt til godt samarbeid i det systematiske arbeidet for likestilling og reduksjon av risiko for diskriminering.

Kjeden, på vegne av selskapet har etablert en egen arbeidsgruppe som ivaretar systematisk arbeid med risikovurdering og handlingsplan for å fremme likestilling og hindre diskriminering på arbeidsplassen. Det er gjennomført fire arbeidsmøter i 2022.

Alle nye butikksjefer og ass.butikksjefer gjennomfører opplæring og kursing ved kjedens eget kurssted KIWIskoln. Her gjennomgås rutiner for butikkdrift og personalledelse, hvor likestilling, inkludering og bærekraft er sentrale temaer.

Det gjennomføres årlige lederundersøkelser hvor alle medarbeidere oppfordres til å svare.

Identifisering av risiko for diskriminering og hindre for likestilling

Resultater av kartlegging av risiko og arbeidet for likestilling blir gjennomgått og behandlet. Det er tema på ulike større ledersamlinger på i selskapet, kjeden og konsernet, i tillegg til ulike HR-forum og møter med ansatte. Mangfolds ledelse blir prioritert og får større og større plass som naturlig del og driver for verdiskaping og innovasjon, samtidig som en viktig strategi i arbeidet for å identifisere risiko og redusere hindre for likestilling.

Lønnsforskjell mellom kvinner og menn er ikke en identifisert risiko. Kjeden benytter 4 lønnstrinn til butikksjef. Innplassering er avhengig av erfaring og ansiennitet. Øvrige ansatte har tariffbasert lønn med opprykk etter ansiennitet.

Rekruttering

Kjeden bruker profesjonelle digitale verktøy i rekrutteringsprosessen. Rekrutteringsprosessen inneholder ulike type tester og utvalgskriterier for å finne best kvalifiserte kandidater.

Lønns- og arbeidsvilkår

Lønnskartlegging ivaretas av nøytrale funksjoner i kjeden. Selskapet har kriterier for lønnsregulering.

Forfremmelse og utviklingsmuligheter

Kjeden ser på kontinuerlig forbedring og kompetanseutvikling som avgjørende for konsernets løpende verdiskaping. I selskapets medarbeider- og utviklingssamtale behandles kompetanseutvikling årlig som eget område.

Resultat av arbeidet og tiltak

Personalrutiner er gjennomgått både mht språk og innhold for å ikke skape hindre i arbeidet for å fremme likestilling og forhindre diskriminering. Det er gjort presiseringer i kjeden og selskapets rutiner om utlysning av stillinger. Alle ansatte har lik tilgang til alle opplæringsprogram som er tilgjengelig for sin stilling/sitt ansvar.

Planer og forventninger for videre arbeid

Selskapet og kjeden vil fortsette sitt kontinuerlige arbeid for å hindre diskriminering og jobbe for økt likestilling. Rutiner vil kontinuerlig bli gjennomgått og oppdatert. Det er planlagt gjennomført egne opplæringer rettet mot butikksjef knyttet til mangfold og inkludering.



Deloitte.

Deloitte AS
Dronning Eufemias gate 14
Postboks 221 Sentrum
NO-0103 Oslo
Norway

Tel: +47 23 27 90 00
www.deloitte.no

Til generalforsamlingen i NG Kiwi Agder AS

UAVHENGIG REVISORS BERETNING

Konklusjon

Vi har revidert årsregnskapet for NG Kiwi Agder AS som består av balanse per 31. desember 2022, resultatregnskap og kontantstrømoppstilling for regnskapsåret avsluttet per denne datoen og noter til årsregnskapet, herunder et sammendrag av viktige regnskapsprinsipper.

Etter vår mening

- oppfyller årsregnskapet gjeldende lovkrav, og
- gir årsregnskapet et rettviseende bilde av selskapets finansielle stilling per 31. desember 2022, og av dets resultater og kontantstrømmer for regnskapsåret avsluttet per denne datoen i samsvar med regnskapslovens regler og god regnskapsskikk i Norge.

Grunnlag for konklusjonen

Vi har gjennomført revisjonen i samsvar med International Standards on Auditing (ISA-ene). Våre oppgaver og plikter i henhold til disse standardene er beskrevet nedenfor under *Revisors oppgaver og plikter ved revisjonen av årsregnskapet*. Vi er uavhengige av selskapet i samsvar med kravene i relevante lover og forskrifter i Norge og International Code of Ethics for Professional Accountants (inkludert internasjonale uavhengighetsstandarder) utstedt av International Ethics Standards Board for Accountants (IESBA-reglene), og vi har overholdt våre øvrige etiske forpliktelser i samsvar med disse kravene. Innhentet revisjonsbevis er etter vår vurdering tilstrekkelig og hensiktsmessig som grunnlag for vår konklusjon.

Øvrig informasjon

Styret og daglig leder (ledelsen) er ansvarlige for informasjonen i årsberetningen. Øvrig informasjon omfatter informasjon i årsrapporten bortsett fra årsregnskapet og den tilhørende revisjonsberetningen. Vår konklusjon om årsregnskapet ovenfor dekker ikke informasjonen i årsberetningen.

I forbindelse med revisjonen av årsregnskapet er det vår oppgave å lese årsberetningen. Formålet er å vurdere hvorvidt det foreligger vesentlig inkonsistens mellom årsberetningen og årsregnskapet og den kunnskap vi har opparbeidet oss under revisjonen av årsregnskapet, eller hvorvidt informasjon i årsberetningen ellers fremstår som vesentlig feil. Vi har plikt til å rapportere dersom årsberetningen fremstår som vesentlig feil. Vi har ingenting å rapportere i så henseende.

Basert på kunnskapen vi har opparbeidet oss i revisjonen, mener vi at årsberetningen

- er konsistent med årsregnskapet og
- inneholder de opplysninger som skal gis i henhold til gjeldende lovkrav.

Ledelsens ansvar for årsregnskapet

Ledelsen er ansvarlig for å utarbeide årsregnskapet og for at det gir et rettviseende bilde i samsvar med regnskapslovens regler og god regnskapsskikk i Norge. Ledelsen er også ansvarlig for slik internkontroll som den finner nødvendig for å kunne utarbeide et årsregnskap som ikke inneholder vesentlig feilinformasjon, verken som følge av misligheter eller utilsiktede feil.

Deloitte refers to one or more of Deloitte Touche Tohmatsu Limited ("DTTL"), its global network of member firms, and their related entities (collectively, the "Deloitte organization"). DTTL (also referred to as "Deloitte Global") and each of its member firms and related entities are legally separate and independent entities, which cannot obligate or bind each other in respect of third parties. DTTL and each DTTL member firm and related entity is liable only for its own acts and omissions, and not those of each other. DTTL does not provide services to clients. Please see www.deloitte.no to learn more.

© Deloitte AS

Registrert i Foretaksregisteret Medlemmer av Den norske Revisorforening
Organisasjonsnummer: 980 211 282

Penneo Dokumentnøkkel: WK6VA-UOKFS-VOL72-OTAGQ-18H01-GV4B7



Deloitte.

side 2
Uavhengig revisors beretning -
NG Kiwi Agder AS

Ved utarbeidelsen av årsregnskapet må ledelsen ta standpunkt til selskapets evne til fortsatt drift og opplyse om forhold av betydning for fortsatt drift. Forutsetningen om fortsatt drift skal legges til grunn for årsregnskapet så lenge det ikke er sannsynlig at virksomheten vil bli avviklet.

Revisors oppgaver og plikter ved revisjonen av årsregnskapet

Vårt mål er å oppnå betryggende sikkerhet for at årsregnskapet som helhet ikke inneholder vesentlig feilinformasjon, verken som følge av misligheter eller utilsiktede feil, og å avgi en revisjonsberetning som inneholder vår konklusjon. Betryggende sikkerhet er en høy grad av sikkerhet, men ingen garanti for at en revisjon utført i samsvar med ISA-ene, alltid vil avdekke vesentlig feilinformasjon. Feilinformasjon kan oppstå som følge av misligheter eller utilsiktede feil. Feilinformasjon er å anse som vesentlig dersom den enkeltvis eller samlet med rimelighet kan forventes å påvirke de økonomiske beslutningene som brukerne foretar på grunnlag av årsregnskapet.

Som del av en revisjon i samsvar med ISA-ene, utøver vi profesjonelt skjønn og utviser profesjonell skepsis gjennom hele revisjonen. I tillegg:

- identifiserer og vurderer vi risikoen for vesentlig feilinformasjon i regnskapet, enten det skyldes misligheter eller utilsiktede feil. Vi utformer og gjennomfører revisjonshandlinger for å håndtere slike risikoer, og innhenter revisjonsbevis som er tilstrekkelig og hensiktsmessig som grunnlag for vår konklusjon. Risikoen for at vesentlig feilinformasjon som følge av misligheter ikke blir avdekket, er høyere enn for feilinformasjon som skyldes utilsiktede feil, siden misligheter kan innebære samarbeid, forfalskning, bevisste utelatelser, uriktige fremstillinger eller overstyring av internkontroll.
- opparbeider vi oss en forståelse av intern kontroll som er relevant for revisjonen, for å utforme revisjonshandlinger som er hensiktsmessige etter omstendighetene, men ikke for å gi uttrykk for en mening om effektiviteten av selskapets interne kontroll.
- evaluerer vi om de anvendte regnskapsprinsippene er hensiktsmessige og om regnskapsestimaterne og tilhørende noteopplysninger utarbeidet av ledelsen er rimelige.
- konkluderer vi på om ledelsens bruk av fortsatt drift-forutsetningen er hensiktsmessig, og, basert på innhentede revisjonsbevis, hvorvidt det foreligger vesentlig usikkerhet knyttet til hendelser eller forhold som kan skape tvil av betydning om selskapets evne til fortsatt drift. Dersom vi konkluderer med at det eksisterer vesentlig usikkerhet, kreves det at vi i revisjonsberetningen henleder oppmerksomheten på tilleggsopplysningene i årsregnskapet, eller, dersom slike tilleggsopplysninger ikke er tilstrekkelige, at vi modifierer vår konklusjon. Våre konklusjoner er basert på revisjonsbevis innhentet frem til datoen for revisjonsberetningen. Etterfølgende hendelser eller forhold kan imidlertid medføre at selskapet ikke kan fortsette driften.
- evaluerer vi den samlede presentasjonen, strukturen og innholdet i årsregnskapet, inkludert tilleggsopplysningene, og hvorvidt årsregnskapet gir uttrykk for de underliggende transaksjonene og hendelsene på en måte som gir et rettviseende bilde.

Vi kommuniserer med styret blant annet om det planlagte innholdet i og tidspunkt for revisjonsarbeidet og eventuelle vesentlige funn i revisjonen, herunder vesentlige svakheter i intern kontroll som vi avdekker gjennom revisjonen.

Oslo, 25. april 2023
Deloitte AS

Stian Jilg-Scherven
statsautorisert revisor

Penneo Dokumentnøkkel: WK6VA-UOKFS-VOL72-OTAGQ-18H01-GV4B7



PENNEO

Signaturene i dette dokumentet er juridisk bindende. Dokument signert med "Penneo"™ - sikker digital signatur.
De signerende parter sin identitet er registrert, og er listet nedenfor.

"Med min signatur bekrefter jeg alle datoer og innholdet i dette dokument."

Stian Jilg-Scherven

Statsautorisert revisor

Serienummer: 9578-5999-4-1167624

IP: 77.16.xxx.xxx

2023-05-10 14:29:38 UTC



Penneo Dokumentnøkkel: WK6VA-UOKFS-VOLZ2-OTAGQ-18H01-GV4B7

Dokumentet er signert digitalt, med **Penneo.com**. Alle digitale signatur-data i dokumentet er sikret og validert av den datamaskin-utregnede hash-verdien av det opprinnelige dokument. Dokumentet er låst og tids-stemplet med et sertifikat fra en betrodd tredjepart. All kryptografisk bevis er integrert i denne PDF, for fremtidig validering (hvis nødvendig).

Hvordan bekrefter at dette dokumentet er originalen?

Dokumentet er beskyttet av ett Adobe CDS sertifikat. Når du åpner dokumentet i

Adobe Reader, skal du kunne se at dokumentet er sertifisert av **Penneo e-signature service <penneo@penneo.com>**. Dette garanterer at innholdet i dokumentet ikke har blitt endret.

Det er lett å kontrollere de kryptografiske beviser som er lokalisert inne i dokumentet, med Penneo validator - <https://penneo.com/validator>