



ÅRSREGNSKAPET FOR REGNSKAPSÅRET 2023 - GENERELL INFORMASJON

Enheten

Organisasjonsnummer: 998 507 111
Organisasjonsform: Aksjeselskap
Foretaksnavn: HANNEVOLD EIENDOM AS
Forretningsadresse: Hostvetveien 370
3618 SKOLLENBORG

Regnskapsår

Årsregnskapets periode: 01.01.2023 - 31.12.2023

Konsern

Morselskap i konsern: Nei

Regnskapsregler

Regler for små foretak benyttet: Ja
Benyttet ved utarbeidelsen av årsregnskapet til selskapet: Regnskapslovens alminnelige regler

Årsregnskapet fastsatt av kompetent organ

Bekreftet av representant for selskapet: Runar Hvamb Hannevold
Dato for fastsettelse av årsregnskapet: 29.05.2024

Grunnlag for avgivelse

År 2023: Årsregnskapet er elektronisk innlevert
År 2022: Tall er hentet fra elektronisk innlevert årsregnskap fra 2023

Det er ikke krav til at årsregnskapet m.v. som sendes til Regnskapsregisteret er undertegnet. Kontrollen på at dette er utført ligger hos revisor/enhetens øverste organ. Sikkerheten ivaretas ved at innsender har rolle/rettighet for innsending av årsregnskapet via Altinn, og ved at det bekreftes at årsregnskapet er fastsatt av kompetent organ.

Brønnøysundregistrene, 24.06.2025



Resultatregnskap

Beløp i: NOK	Note	2023	2022
RESULTATREGNSKAP			
Inntekter			
Salgsinntekt		412 294	95 811
Annen driftsinntekt		1 922 004	1 815 000
Sum inntekter		2 334 298	1 910 811
Kostnader			
Varekostnad		0	18 999
Avskrivning på varige driftsmidler og immaterielle eiendeler		581 074	478 368
Annen driftskostnad		447 292	254 670
Sum kostnader		1 028 366	752 037
Driftsresultat		1 305 932	1 158 774
Finansinntekter og finanskostnader			
Annen renteinntekt		83 748	1 701
Verdiøkning av finansielle instrumenter vurdert til virkelig verdi		0	80 387
Sum finansinntekter		83 748	82 088
Verdireduksjon av finansielle instrumenter vurdert til virkelig verdi		0	214 742
Annen rentekostnad		-429	430
Annen finanskostnad		0	17 770
Sum finanskostnader		-429	232 942
Netto finans		84 177	-150 854
Resultat før skattekostnad		1 390 109	1 007 920
Skattekostnad	1, 2	305 670	255 552
Årsresultat		1 084 439	752 368
Overføringer og disponeringer			
Udekket tap		0	0
Annen egenkapital		1 084 439	752 367
Sum overføringer og disponeringer		1 084 439	752 367



Resultatregnskap

Beløp i: NOK	Note	2023	2022
---------------------	-------------	-------------	-------------



Balanse

Beløp i: NOK	Note	2023	2022
BALANSE - EIENDELER			
Anleggsmidler			
Immaterielle eiendeler			
Utsatt skattefordel	1, 2	214 302	210 507
Sum immaterielle eiendeler		214 302	210 507
Varige driftsmidler			
Tomter, bygninger og annen fast eiendom	3	9 312 490	10 254 339
Driftsløsøre, inventar, verktøy, kontormaskiner, ol.	3	22 479	30 905
Sum varige driftsmidler		9 334 969	10 285 244
Finansielle anleggsmidler			
Sum finansielle anleggsmidler		0	0
Sum anleggsmidler		9 549 271	10 495 751
Omløpsmidler			
Varer			
Fordringer			
Kundefordringer		892 445	327 786
Andre kortsiktige fordringer	4	54 726	250 261
Sum fordringer		947 171	578 047
Investeringer			
Sum investeringer		0	0
Bankinnskudd, kontanter og lignende			
Bankinnskudd, kontanter og lignende		3 858 039	2 912 039
Sum bankinnskudd, kontanter og lignende		3 858 039	2 912 039
Sum omløpsmidler		4 805 209	3 490 086
SUM EIENDELER		14 354 480	13 985 837



Balanse

Beløp i: NOK	Note	2023	2022
BALANSE - EGENKAPITAL OG GJELD			
Egenkapital			
Innskutt egenkapital			
Aksjekapital	5, 6	4 400 000	4 400 000
Overkurs	6	2 488 895	2 488 895
Sum innskutt egenkapital		6 888 895	6 888 895
Opptjent egenkapital			
Annen egenkapital	6	6 190 764	5 106 325
Udekket tap	6	0	0
Sum opptjent egenkapital		6 190 764	5 106 325
Sum egenkapital		13 079 659	11 995 220
Gjeld			
Langsiktig gjeld			
Sum avsetninger for forpliktelser		0	0
Annen langsiktig gjeld			
Sum annen langsiktig gjeld		0	0
Sum langsiktig gjeld		0	0
Kortsiktig gjeld			
Leverandørgjeld		607 528	1 469 874
Betalbar skatt	1, 2	309 465	217 106
Skyldige offentlige avgifter		54 167	0
Annen kortsiktig gjeld		303 661	303 636
Sum kortsiktig gjeld		1 274 821	1 990 616
Sum gjeld		1 274 821	1 990 616
SUM EGENKAPITAL OG GJELD		14 354 480	13 985 837



Brønnøysundregistrene

ÅRSREGNSKAP FOR REGNSKAPSÅRET 2023 - GENERELL INFORMASJON

Journalnummer: 2024 533020

Enheten

Organisasjonsnummer: 998 507 111
Organisasjonsform: Aksjeselskap
Foretaksnavn: HANNEVOLD EIENDOM AS
Forretningsadresse: Hostvetveien 370
3618 SKOLLENBORG

Regnskapsår

Årsregnskapets periode: 01.01.2023 - 31.12.2023

Konsern

Morselskap i konsern: Nei

Regnskapsregler

Regler for små foretak benyttet: Ja
Benyttet ved utarbeidelsen av
årsregnskapet til selskapet: Regnskapslovens alminnelige regler

Årsregnskapet fastsatt av kompetent organ

Bekreftet av representant for selskapet: Runar Hvamb Hannevold
Dato for fastsettelse av årsregnskapet: 29.05.2024

Revisjon

Selskapet har besluttet at årsregnskapet
ikke skal revideres: Ja
Årsregnskapet er utarbeidet av ekstern
autorisert regnskapsfører: Ja

Grunnlag for avgivelse

År 2023: Årsregnskap er elektronisk innlevert.
År 2022: Tall er hentet fra elektronisk innlevert årsregnskap fra 2023.

Det er ikke krav til at årsregnskapet m.v. som sendes til Regnskapsregisteret er undertegnet. Kontrollen på at dette er utført ligger hos revisor/enhetens øverste organ. Sikkerheten ivaretas ved at innsender har rolle/rettighet for innsending av årsregnskapet via Altinn, og ved at det bekreftes at årsregnskapet er fastsatt av kompetent organ.

Brønnøysundregistrene, 22.06.2024



Organisasjonsnr: 998 507 111
HANNEVOLD EIENDOM AS

RESULTATREGNSKAP

Beløp i: NOK	Note	2023	2022
RESULTATREGNSKAP			
Inntekter			
Salgsinntekt		412 294	95 811
Annen driftsinntekt		1 922 004	1 815 000
Sum inntekter		2 334 298	1 910 811
Kostnader			
Varekostnad		0	18 999
Avskrivning på varige driftsmidler og immaterielle eiendeler		581 074	478 368
Annen driftskostnad		447 292	254 670
Sum kostnader		1 028 366	752 037
Driftsresultat		1 305 932	1 158 774
Finansinntekter og finanskostnader			
Annen renteinntekt		83 748	1 701
Verdiøkning av finansielle instrumenter vurdert til virkelig verdi		0	80 387
Sum finansinntekter		83 748	82 088
Verdireduksjon av finansielle instrumenter vurdert til virkelig verdi		0	214 742
Annen rentekostnad		-429	430
Annen finanskostnad		0	17 770
Sum finanskostnader		-429	232 942
Netto finans		84 177	-150 854
Resultat før skattekostnad		1 390 109	1 007 920
Skattekostnad	1, 2	305 670	255 552
Årsresultat		1 084 439	752 368
Overføringer og disponeringer			
Udekket tap		0	0
Annen egenkapital		1 084 439	752 367
Sum overføringer og disponeringer		1 084 439	752 367



Organisasjonsnr: 998 507 111
HANNEVOLD EIENDOM AS

BALANSE

Beløp i: NOK	Note	2023	2022
BALANSE - EIENDELER			
Anleggsmidler			
Immaterielle eiendeler			
Utsatt skattefordel	1, 2	214 302	210 507
Sum immaterielle eiendeler		214 302	210 507
Varige driftsmidler			
Tomter, bygninger og annen fast eiendom	3	9 312 490	10 254 339
Driftsløsøre, inventar, verktøy, kontormaskiner, ol.	3	22 479	30 905
Sum varige driftsmidler		9 334 969	10 285 244
Finansielle anleggsmidler			
Sum finansielle anleggsmidler		0	0
Sum anleggsmidler		9 549 271	10 495 751
Omløpsmidler			
Varer			
Fordringer			
Kundefordringer		892 445	327 786
Andre kortsiktige fordringer	4	54 726	250 261
Sum fordringer		947 171	578 047
Investeringer			
Sum investeringer		0	0
Bankinnskudd, kontanter og lignende			
Bankinnskudd, kontanter og lignende		3 858 039	2 912 039
Sum bankinnskudd, kontanter og lignende		3 858 039	2 912 039
Sum omløpsmidler		4 805 209	3 490 086
SUM EIENDELER		14 354 480	13 985 837

BALANSE - EGENKAPITAL OG GJELD

Egenkapital
Innskutt egenkapital



Aksjekapital	5, 6	4 400 000	4 400 000
Overkurs	6	2 488 895	2 488 895
Sum innskutt egenkapital		6 888 895	6 888 895
Opptjent egenkapital			
Annen egenkapital	6	6 190 764	5 106 325
Udekket tap	6	0	0
Sum opptjent egenkapital		6 190 764	5 106 325
Sum egenkapital		13 079 659	11 995 220
Gjeld			
Langsiktig gjeld			
Sum avsetninger for forpliktelseser		0	0
Annen langsiktig gjeld			
Sum annen langsiktig gjeld		0	0
Sum langsiktig gjeld		0	0
Kortsiktig gjeld			
Leverandørgjeld		607 528	1 469 874
Betalbar skatt	1, 2	309 465	217 106
Skyldige offentlige avgifter		54 167	0
Annen kortsiktig gjeld		303 661	303 636
Sum kortsiktig gjeld		1 274 821	1 990 616
Sum gjeld		1 274 821	1 990 616
SUM EGENKAPITAL OG GJELD		14 354 480	13 985 837



Organisasjonsnr: 998 507 111
HANNEVOLD EIENDOM AS

NOTEOPPLYSNINGER - SELSKAP - alle poster oppgitt i hele tall

Note

Regnskapsprinsipper

Årsregnskapet er satt opp i samsvar med regnskapsloven og god regnskapsskikk for små foretak. Salgsinntekter Inntektsføring ved salg av varer skjer på leveringstidspunktet. Tjenester inntektsføres etter hvert som de leveres. Klassifisering og vurdering av balanseposter Anleggsmidler er eiendeler bestemt til varig eie eller bruk. Eiendeler som er knyttet til varekretsløpet er klassifisert som omløpsmidler. Fordringer klassifiseres som omløpsmidler hvis de forfaller til betaling innen ett år etter transaksjonsdagen. Tilsvarende klassifiseres gjeld som kortsiktig hvis gjelden forfaller til betaling innen ett år. Omløpsmidler vurderes til laveste av anskaffelseskost og virkelig verdi. Kortsiktig gjeld balanseføres til nominelt beløp på etableringstidspunktet. Anleggsmidler vurderes til anskaffelseskost. Varige anleggsmidler avskrives etter en fornuftig avskrivningsplan. Anleggsmidlene nedskrives til virkelig verdi ved verdifall som ikke forventes å være forbigående. Langsiktig gjeld med unntak av andre avsetninger balanseføres til nominelt beløp på etableringstidspunktet. Fordringer Kundefordringer og andre fordringer er oppført i balansen til pålydende etter fradrag for avsetning til forventet tap. Avsetning til tap gjøres på grunnlag av individuelle vurderinger av de enkelte fordringene. Varige driftsmidler Varige driftsmidler balanseføres og avskrives over driftsmidlenes levetid dersom de har antatt levetid over 3 år og har en kostpris som overstiger kr 15 000. Direkte vedlikehold av driftsmidler kostnadsføres løpende under driftskostnader, mens påkostninger eller forbedringer tillegges driftsmidlets kostpris og avskrives i takt med driftsmidlet. Forøvrig er følgende regnskapsprinsipper anvendt: Forsikret pensjonsforpliktelse er ikke balanseført - kostnaden er lik premien. Leieavtaler er ikke balanseført. Skatt Skattekostnaden i resultatregnskapet omfatter både periodens betalbare skatt og endring i utsatt skatt. Utsatt skatt er beregnet med 22% på grunnlag av de midlertidige forskjeller som eksisterer mellom regnskapsmessige og skattemessige verdier, samt skattemessig underskudd til fremføring ved utgangen av regnskapsåret. Skatteøkende og skattereduserende midlertidige forskjeller som reverserer eller kan reversere i samme periode er fastsatt og skattevirkningen er beregnet på nettogrunnlaget. Selskapet har ikke endret regnskapsprinsipp fra 2022 til 2023.

Note

Antall årsverk i regnskapsåret

0.00

Sum

Beløp

Note

3

Varige driftsmidler og immaterielle eiendeler



<u>Anskaffelseskost 01.01.</u>	<u>Varige driftsmidler</u>	<u>Immaterielle eiend.</u>
	17084499.00	0.00
<u>Tilgang i året</u>	<u>Varige driftsmidler</u>	<u>Immaterielle eiend.</u>
	-369201.00	0.00
<u>Anskaffelseskost 31.12.</u>	<u>Varige driftsmidler</u>	<u>Immaterielle eiend.</u>
	16715298.00	0.00
<u>Samlede av-/nedskrivn.</u>	<u>Varige driftsmidler</u>	<u>Immaterielle eiend.</u>
	7380329.00	0.00
<u>Balanseført verdi 31.12.</u>	<u>Varige driftsmidler</u>	<u>Immaterielle eiend.</u>
	9334970.00	0.00
<u>Årets av-/nedskrivn.</u>	<u>Varige driftsmidler</u>	<u>Immaterielle eiend.</u>
	581074.00	0.00

Anskaffelseskost - balanseførte lånekostnader, egentilvirkede anleggsmidler

Goodwill spesifisert for hvert enkelt virksomhetskjøp

Avskrivningsplan for goodwill som er lenger enn fem år - begrunnelse

Mer om varige driftsmidler/immaterielle eiendeler

Negativ tilgang skyldes investeringstilskudd mottatt fra Innovasjon Norge.

Konsernregnskap

Morselskapet sitt navn

Forretningskontor for morselskapet

Begrunnelse for at datterselskap er utelatt fra konsolideringen

Konsern, tilknyttet selskap m.v. - fordringer og gjeld

Fordringer

<u>Samlet beløp - tilknyttet selskap</u>	<u>Årets</u>	<u>Fjorårets</u>
--	--------------	------------------

Annen langsiktig gjeld

<u>Samlet beløp - foretak i samme konsern</u>	<u>Årets</u>	<u>Fjorårets</u>
---	--------------	------------------

<u>Samlet beløp - felles kontrollert virksomhet</u>	<u>Årets</u>	<u>Fjorårets</u>
---	--------------	------------------

<u>Samlet beløp - foretak i samme konsern</u>	<u>Årets</u>	<u>Fjorårets</u>
---	--------------	------------------



Samlet beløp - felles kontrollert virksomhet Årets Fjorårets

Pantstillelse Beløp

Beholdning av egne aksjer Antall Pålydende Andel av aksjek.

Note

4

Lån og sikkerhetsstillelse til medlemmer

Opplysninger om:

Medlemmer av:

<u>Samlet lån</u>	<u>Styret</u>	<u>Andre organ</u>
	38225.00	0.00

Mer om lån og sikkerhetsstillelse

Mellomværende som gjøres opp løpende.



Årsregnskap for
HANNEVOLD EIENDOM AS
998507111
Regnskapsår
01.01.2023 - 31.12.2023



HANNEVOLD EIENDOM AS
998 507 111

Resultatregnskap

	Note	2023	2022
Driftsinntekter			
Salgsinntekt		412 294	95 811
Annen driftsinntekt		1 922 004	1 815 000
Sum driftsinntekter		2 334 298	1 910 811
Driftskostnader			
Varekostnad		0	-18 999
Avskrivning på varige driftsmidler og immaterielle eiendeler		-581 074	-478 368
Annen driftskostnad		-447 292	-254 670
Sum driftskostnader		-1 028 366	-752 037
Driftsresultat		1 305 932	1 158 774
Finansinntekter			
Annen renteinntekt		83 748	1 701
Verdøkning av finansielle instrumenter vurdert til virkelig verdi		0	80 387
Sum finansinntekter		83 748	82 088
Finanskostnader			
Verdireduksjon av finansielle instrumenter vurdert til virkelig verdi		0	-214 742
Annen rentekostnad		429	-430
Annen finanskostnad		0	-17 770
Sum finanskostnader		429	-232 942
Netto finans		84 177	-150 854
Resultat før skattekostnad		1 390 109	1 007 920
Skattekostnad	1, 2	-305 670	-255 552
Årsresultat		1 084 439	752 368
Overføringer			
Annen egenkapital		1 084 439	752 367
Udekket tap		0	0
Sum overføringer		1 084 439	752 367



HANNEVOLD EIENDOM AS
998 507 111

Balanse

	Note	31.12.2023	31.12.2022
EIENDELER			
Anleggsmidler			
Immaterielle eiendeler			
Utsatt skattefordel	1, 2	214 302	210 507
Sum immaterielle eiendeler		214 302	210 507
Varige driftsmidler			
Tomter, bygninger og annen fast eiendom	3	9 312 490	10 254 339
Driftsløsøre, inventar, verktøy, kontormaskiner, ol.	3	22 479	30 905
Sum varige driftsmidler		9 334 969	10 285 244
Sum anleggsmidler		9 549 271	10 495 751
Omløpsmidler			
Fordringer			
Kundefordringer		892 445	327 786
Andre kortsiktige fordringer	4	54 726	250 261
Sum fordringer		947 171	578 047
Bankinnskudd, kontanter og lignende			
Bankinnskudd, kontanter og lignende		3 858 039	2 912 039
Sum bankinnskudd, kontanter og lignende		3 858 039	2 912 039
Sum omløpsmidler		4 805 209	3 490 086
SUM EIENDELER		14 354 480	13 985 837



HANNEVOLD EIENDOM AS
998 507 111

Balanse

	Note	31.12.2023	31.12.2022
EGENKAPITAL OG GJELD			
Egenkapital			
Innskutt egenkapital			
Aksjekapital	5, 6	4 400 000	4 400 000
Overkurs	6	2 488 895	2 488 895
Sum innskutt egenkapital		6 888 895	6 888 895
Opptjent egenkapital			
Annen egenkapital	6	6 190 764	5 106 325
Sum opptjent egenkapital		6 190 764	5 106 325
Sum egenkapital		13 079 659	11 995 220
Beregnet resultat (ikke bokført)		0	1
Gjeld			
Kortsiktig gjeld			
Leverandørgjeld		607 528	1 469 874
Betalbar skatt	1, 2	309 465	217 106
Skyldige offentlige avgifter		54 167	0
Annen kortsiktig gjeld		303 661	303 636
Sum kortsiktig gjeld		1 274 821	1 990 616
Sum gjeld		1 274 821	1 990 616
SUM EGENKAPITAL OG GJELD		14 354 480	13 985 837

Kongsberg, 29.05.2024

Runar Hvamb Hannevold
styrets leder

Hans Fredrik Hannevold
styremedlem

Asbjørn Hannevold
styremedlem / daglig leder



HANNEVOLD EIENDOM AS
998 507 111

Noter

Regnskapsprinsipper

Årsregnskapet er satt opp i samsvar med regnskapsloven og god regnskapsskikk for små foretak.

Salgsinntekter

Inntektsføring ved salg av varer skjer på leveringstidspunktet. Tjenester inntektsføres etter hvert som de leveres.

Klassifisering og vurdering av balanseposter

Anleggsmidler er eiendeler bestemt til varig eie eller bruk. Eiendeler som er knyttet til varekretsløpet er klassifisert som omløpsmidler. Fordringer klassifiseres som omløpsmidler hvis de forfaller til betaling innen ett år etter transaksjonsdagen. Tilsvarende klassifiseres gjeld som kortsiktig hvis gjelden forfaller til betaling innen ett år.

Omløpsmidler vurderes til laveste av anskaffelseskost og virkelig verdi. Kortsiktig gjeld balanseføres til nominelt beløp på etableringstidspunktet. Anleggsmidler vurderes til anskaffelseskost. Varige anleggsmidler avskrives etter en fornuftig avskrivningsplan. Anleggsmidlene nedskrives til virkelig verdi ved verdifall som ikke forventes å være forbigående. Langsiktig gjeld med unntak av andre avsetninger balanseføres til nominelt beløp på etableringstidspunktet.

Fordringer

Kundefordringer og andre fordringer er oppført i balansen til pålydende etter fradrag for avsetning til forventet tap. Avsetning til tap gjøres på grunnlag av individuelle vurderinger av de enkelte fordringene.

Varige driftsmidler

Varige driftsmidler balanseføres og avskrives over driftsmidlenes levetid dersom de har antatt levetid over 3 år og har en kostpris som overstiger kr 15 000. Direkte vedlikehold av driftsmidler kostnadsføres løpende under driftskostnader, mens påkostninger eller forbedringer tillegges driftsmidlets kostpris og avskrives i takt med driftsmidlet.

Forøvrig er følgende regnskapsprinsipper anvendt:

Forsikret pensjonsforpliktelse er ikke balanseført - kostnaden er lik premien. Leieavtaler er ikke balanseført.

Skatt

Skattekostnaden i resultatregnskapet omfatter både periodens betalbare skatt og endring i utsatt skatt. Utsatt skatt er beregnet med 22% på grunnlag av de midlertidige forskjeller som eksisterer mellom regnskapsmessige og skattemessige verdier, samt skattemessig underskudd til fremføring ved utgangen av regnskapsåret. Skatteøkende og skattereduserende midlertidige forskjeller som reverserer eller kan reversere i samme periode er fastsatt og skattevirkningen er beregnet på nettogrunnlaget.

Selskapet har ikke endret regnskapsprinsipp fra 2022 til 2023.

Antall årsverk

Selskapet har ikke hatt ansatte i løpet av regnskapsåret.

Note 1 - Midlertidige forskjeller - utsatt skatt/skattefordel

Utsatt skatt/utsatt skattefordel i balansen avsettes på grunnlag av forskjeller mellom regnskapsmessige og skattemessige verdier i henhold til norsk regnskapsstandard for skatt.

Midlertidige skatteøkende og skattereduserende forskjeller som kan utlignes er nettoført.



HANNEVOLD EIENDOM AS 998 507 111

Midlertidige forskjeller knyttet til:	01.01.2023	31.12.2023	Endring
Anleggsmidler	-909 483	-936 208	26 725
Gevinst- og tapskonto	-47 366	-37 893	-9 473
Netto forskjeller	-956 849	-974 100	17 251
Sum midlertidige forskjeller som påvirker betalbar skatt	-956 849	-974 100	17 251
Utsatt skattefordel 31.12.2023 basert på 22 %	-210 507	-214 302	3 795

Note 2 - Spesifisering av skatt

Skattekostnad	2023	2022
Betalbar skatt på alminnelig inntekt	309 465	217 106
+/- Endringer i utsatt skatt/utsatt skattefordel	-3 795	38 446
Skattekostnad	305 670	255 552
Skattepliktig inntekt		
Resultat før skatt	1 390 109	1 007 919
Permanente forskjeller	-699	153 680
+/- Endring i midlertidige forskjeller	17 251	-174 754
Skattepliktig inntekt	1 406 661	986 845
Betalbar skatt i balansen		
Betalbar skatt på årets resultat	309 465	217 106
Sum betalbar skatt i balansen	309 465	217 106

Note 3 - Varige driftsmidler og immaterielle eiendeler

	Varige driftsmidler
Anskaffelseskost 01.01.	17 084 499
Tilgang i året	-369 201
Avgang i året	0
Anskaffelseskost 31.12.	16 715 298
Samlede avskrivninger, nedskrivninger og reverseringer av nedskrivninger	-7 380 329
Balanseført verdi per 31.12.	9 334 970
Avskrivninger, nedskrivninger og reverseringer av nedskrivninger i regnskapsåret	581 074

Mer om varige driftsmidler/immaterielle eiendeler

Negativ tilgang skyldes investeringstilskudd mottatt fra Innovasjon Norge.

Note 4 - Lån og sikkerhetsstillelse til ledende personer, eiere med videre

	Styremedlemmer
Samlet lån	38 225

Mer om lån og sikkerhetsstillelse

Mellomværende som gjøres opp løpende.

Note 5 - Aksjekapital

Aksjeklasse	Antall aksjer	Aksjenes pålydende	Bokført verdi
Ordinære	1 000	4 400	4 400 000



HANNEVOLD EIENDOM AS

998 507 111

Aksjonærer

	Antall aksjer	Eierandel %	Aksjeklasse
A HANNEVOLD HOLDING AS	610	61,00	Ordinære
HANNEVOLD CONSULTING AS	390	39,00	Ordinære
Totalt antall aksjer	1 000	100	

Note 6 - Egenkapital

	Aksjekapital	Overkurs	Opptjent egenkapital	Sum
Egenkapital 31.12.2022	4 400 000	2 488 895	5 106 325	11 995 220
Årsresultat	0	0	1 084 439	1 084 439
Egenkapital 31.12.2023	4 400 000	2 488 895	6 190 764	13 079 659



Årsregnskap for
HANNEVOLD EIENDOM AS
998507111
Regnskapsår
01.01.2023 - 31.12.2023



HANNEVOLD EIENDOM AS
998 507 111



Resultatregnskap

	Note	2023	2022
Driftsinntekter			
Salgsinntekt		412 294	95 811
Annen driftsinntekt		1 922 004	1 815 000
Sum driftsinntekter		2 334 298	1 910 811
Driftskostnader			
Varekostnad		0	-18 999
Avskrivning på varige driftsmidler og immaterielle eiendeler		-581 074	-478 368
Annen driftskostnad		-447 292	-254 670
Sum driftskostnader		-1 028 366	-752 037
Driftsresultat		1 305 932	1 158 774
Finansinntekter			
Annen renteinntekt		83 748	1 701
Verdøkning av finansielle instrumenter vurdert til virkelig verdi		0	80 387
Sum finansinntekter		83 748	82 088
Finanskostnader			
Verdireduksjon av finansielle instrumenter vurdert til virkelig verdi		0	-214 742
Annen rentekostnad		429	-430
Annen finanskostnad		0	-17 770
Sum finanskostnader		429	-232 942
Netto finans		84 177	-150 854
Resultat før skattekostnad		1 390 109	1 007 920
Skattekostnad	1, 2	-305 670	-255 552
Årsresultat		1 084 439	752 368
Overføringer			
Annen egenkapital		1 084 439	752 367
Udekket tap		0	0
Sum overføringer		1 084 439	752 367



HANNEVOLD EIENDOM AS
998 507 111



Balanse

	Note	31.12.2023	31.12.2022
EIENDELER			
Anleggsmidler			
Immaterielle eiendeler			
Utsatt skattefordel	1, 2	214 302	210 507
Sum immaterielle eiendeler		214 302	210 507
Varige driftsmidler			
Tomter, bygninger og annen fast eiendom	3	9 312 490	10 254 339
Driftsløsøre, inventar, verktøy, kontormaskiner, ol.	3	22 479	30 905
Sum varige driftsmidler		9 334 969	10 285 244
Sum anleggsmidler		9 549 271	10 495 751
Omløpsmidler			
Fordringer			
Kundefordringer		892 445	327 786
Andre kortsiktige fordringer	4	54 726	250 261
Sum fordringer		947 171	578 047
Bankinnskudd, kontanter og lignende			
Bankinnskudd, kontanter og lignende		3 858 039	2 912 039
Sum bankinnskudd, kontanter og lignende		3 858 039	2 912 039
Sum omløpsmidler		4 805 209	3 490 086
SUM EIENDELER		14 354 480	13 985 837



HANNEVOLD EIENDOM AS
998 507 111



Balanse

	Note	31.12.2023	31.12.2022
EGENKAPITAL OG GJELD			
Egenkapital			
Innskutt egenkapital			
Aksjekapital	5, 6	4 400 000	4 400 000
Overkurs	6	2 488 895	2 488 895
Sum innskutt egenkapital		6 888 895	6 888 895
Opptjent egenkapital			
Annen egenkapital	6	6 190 764	5 106 325
Sum opptjent egenkapital		6 190 764	5 106 325
Sum egenkapital		13 079 659	11 995 220
Beregnet resultat (ikke bokført)		0	1
Gjeld			
Kortsiktig gjeld			
Leverandørgjeld		607 528	1 469 874
Betalbar skatt	1, 2	309 465	217 106
Skyldige offentlige avgifter		54 167	0
Annen kortsiktig gjeld		303 661	303 636
Sum kortsiktig gjeld		1 274 821	1 990 616
Sum gjeld		1 274 821	1 990 616
SUM EGENKAPITAL OG GJELD		14 354 480	13 985 837

Kongsberg, 29.05.2024

Runar Hvamb Hannevold
styrets leder

Hans Fredrik Hannevold
styremedlem

Asbjørn Hannevold
styremedlem / daglig leder



HANNEVOLD EIENDOM AS
998 507 111



Noter

Regnskapsprinsipper

Årsregnskapet er satt opp i samsvar med regnskapsloven og god regnskapsskikk for små foretak.

Salgsinntekter

Inntektsføring ved salg av varer skjer på leveringstidspunktet. Tjenester inntektsføres etter hvert som de leveres.

Klassifisering og vurdering av balanseposter

Anleggsmidler er eiendeler bestemt til varig eie eller bruk. Eiendeler som er knyttet til varekretsløpet er klassifisert som omløpsmidler. Fordringer klassifiseres som omløpsmidler hvis de forfaller til betaling innen ett år etter transaksjonsdagen. Tilsvarende klassifiseres gjeld som kortsiktig hvis gjelden forfaller til betaling innen ett år.

Omløpsmidler vurderes til laveste av anskaffelseskost og virkelig verdi. Kortsiktig gjeld balanseføres til nominelt beløp på etableringstidspunktet. Anleggsmidler vurderes til anskaffelseskost. Varige anleggsmidler avskrives etter en fornuftig avskrivningsplan. Anleggsmidlene nedskrives til virkelig verdi ved verdifall som ikke forventes å være forbigående. Langsiktig gjeld med unntak av andre avsetninger balanseføres til nominelt beløp på etableringstidspunktet.

Fordringer

Kundefordringer og andre fordringer er oppført i balansen til pålydende etter fradrag for avsetning til forventet tap. Avsetning til tap gjøres på grunnlag av individuelle vurderinger av de enkelte fordringene.

Varige driftsmidler

Varige driftsmidler balanseføres og avskrives over driftsmidlenes levetid dersom de har antatt levetid over 3 år og har en kostpris som overstiger kr 15 000. Direkte vedlikehold av driftsmidler kostnadsføres løpende under driftskostnader, mens påkostninger eller forbedringer tillegges driftsmidlets kostpris og avskrives i takt med driftsmidlet.

Forøvrig er følgende regnskapsprinsipper anvendt:

Forsikret pensjonsforpliktelse er ikke balanseført - kostnaden er lik premien. Leieavtaler er ikke balanseført.

Skatt

Skattekostnaden i resultatregnskapet omfatter både periodens betalbare skatt og endring i utsatt skatt. Utsatt skatt er beregnet med 22% på grunnlag av de midlertidige forskjeller som eksisterer mellom regnskapsmessige og skattemessige verdier, samt skattemessig underskudd til fremføring ved utgangen av regnskapsåret. Skatteøkende og skattereduserende midlertidige forskjeller som reverserer eller kan reversere i samme periode er fastsatt og skattevirkningen er beregnet på nettogrunnlaget.

Selskapet har ikke endret regnskapsprinsipp fra 2022 til 2023.

Antall årsverk

Selskapet har ikke hatt ansatte i løpet av regnskapsåret.

Note 1 - Midlertidige forskjeller - utsatt skatt/skattefordel

Utsatt skatt/utsatt skattefordel i balansen avsettes på grunnlag av forskjeller mellom regnskapsmessige og skattemessige verdier i henhold til norsk regnskapsstandard for skatt.

Midlertidige skatteøkende og skattereduserende forskjeller som kan utlignes er nettoført.



HANNEVOLD EIENDOM AS
998 507 111

Midlertidige forskjeller knyttet til:

	01.01.2023	31.12.2023	
Anleggsmidler	-909 483	-936 208	
Gevinst- og tapskonto	-47 366	-37 893	
Netto forskjeller	-956 849	-974 100	17 251
Sum midlertidige forskjeller som påvirker betalbar skatt	-956 849	-974 100	17 251
Utsatt skattefordel 31.12.2023 basert på 22 %	-210 507	-214 302	3 795

 BankID Signing
Hans Fredrik Hannevold
2024-06-17
 BankID Signing
Runar Hvamb Hannevold
2024-06-17
 BankID Signing
Asbjørn Hannevold
2024-06-19

Note 2 - Spesifisering av skatt

Skattekostnad	2023	2022
Betalbar skatt på alminnelig inntekt	309 465	217 106
+/- Endringer i utsatt skatt/utsatt skattefordel	-3 795	38 446
Skattekostnad	305 670	255 552
Skattepliktig inntekt		
Resultat før skatt	1 390 109	1 007 919
Permanente forskjeller	-699	153 680
+/- Endring i midlertidige forskjeller	17 251	-174 754
Skattepliktig inntekt	1 406 661	986 845
Betalbar skatt i balansen		
Betalbar skatt på årets resultat	309 465	217 106
Sum betalbar skatt i balansen	309 465	217 106

Note 3 - Varige driftsmidler og immaterielle eiendeler

	Varige driftsmidler
Anskaffelseskost 01.01.	17 084 499
Tilgang i året	-369 201
Avgang i året	0
Anskaffelseskost 31.12.	16 715 298
Samlede avskrivninger, nedskrivninger og reverseringer av nedskrivninger	-7 380 329
Balansført verdi per 31.12.	9 334 970
Avskrivninger, nedskrivninger og reverseringer av nedskrivninger i regnskapsåret	581 074

Mer om varige driftsmidler/immaterielle eiendeler

Negativ tilgang skyldes investeringstilskudd mottatt fra Innovasjon Norge.

Note 4 - Lån og sikkerhetsstillelse til ledende personer, eiere med videre

	Styremedlemmer
Samlet lån	38 225

Mer om lån og sikkerhetsstillelse

Mellomværende som gjøres opp løpende.

Note 5 - Aksjekapital

Aksjeklasse	Antall aksjer	Aksjenes pålydende	Bokført verdi
Ordinære	1 000	4 400	4 400 000





HANNEVOLD EIENDOM AS


998 507 111

Aksjonærer

	Antall aksjer	Eierandel %
A HANNEVOLD HOLDING AS	610	61,00
HANNEVOLD CONSULTING AS	390	39,00
Totalt antall aksjer	1 000	100

 BankID Signing
Hans Fredrik Hannevold
2024-06-17

 BankID Signing
Runar Hvamb Hannevold
2024-06-17

 BankID Signing
Asbjørn Hannevold
2024-06-19

Note 6 - Egenkapital

	Aksjekapital	Overkurs	Opptjent egenkapital	Sum
Egenkapital 31.12.2022	4 400 000	2 488 895	5 106 325	11 995 220
Årsresultat	0	0	1 084 439	1 084 439
Egenkapital 31.12.2023	4 400 000	2 488 895	6 190 764	13 079 659