



ÅRSREGNSKAPET FOR REGNSKAPSÅRET 2023 - GENERELL INFORMASJON

Enheten

Organisasjonsnummer: 910 280 007
Organisasjonsform: Aksjeselskap
Foretaksnavn: SVENNINGDAL TREVAREFABRIKK AS
Forretningsadresse: Industriveien 1
8682 TROFORS

Regnskapsår

Årsregnskapets periode: 01.01.2023 - 31.12.2023

Konsern

Mørselskap i konsern: Ja
Konsernregnskap lagt ved: Ja

Regnskapsregler

Regler for små foretak benyttet: Ja
Benyttet ved utarbeidelsen av årsregnskapet til selskapet: Regnskapslovens alminnelige regler
Benyttet ved utarbeidelsen av årsregnskapet til konsernet: Regnskapslovens alminnelige regler

Årsregnskapet fastsatt av kompetent organ

Bekreftet av representant for selskapet: Stian Arntsberg
Dato for fastsettelse av årsregnskapet: 21.03.2024

Grunnlag for avgivelse

År 2023: Årsregnskapet er elektronisk innlevert
År 2022: Tall er hentet fra elektronisk innlevert årsregnskap fra 2023

Det er ikke krav til at årsregnskapet m.v. som sendes til Regnskapsregisteret er undertegnet. Kontrollen på at dette er utført ligger hos revisor/enhetens øverste organ. Sikkerheten ivaretas ved at innsender har rolle/rettighet for innsending av årsregnskapet via Altinn, og ved at det bekreftes at årsregnskapet er fastsatt av kompetent organ.

Brønnøysundregistrene, 04.07.2025



Resultatregnskap

Beløp i: NOK	Note	2023	2022
RESULTATREGNSKAP			
Inntekter			
Andre driftsinntekter		5 657 196	5 453 515
Sum inntekter		5 657 196	5 453 515
Kostnader			
Lønnskostnad	1	530 941	81 978
Avskrivning	2	566 800	675 300
Annen Driftskostnad	1, 3	174 537	267 432
Sum kostnader		1 272 278	1 024 710
Driftsresultat		4 384 918	4 428 805
Finansinntekter og finanskostnader			
Annen renteinntekt		557 826	272 122
Annen finansinntekt		225 351	70 065
Sum finansinntekter		783 177	342 187
Rentekostnad til foretak i samme konsern		96 221	45 146
Annen rentekostnad		1 897	413
Sum finanskostnader		98 118	45 559
Netto finans		685 059	296 628
Ordinært resultat før skattekostnad		5 069 977	4 725 433
Skattekostnad på ordinært resultat	4	1 066 152	1 024 640
Ordinært resultat etter skattekostnad		4 003 825	3 700 793
Årsresultat		4 003 825	3 700 793
Overføringer og disponeringer			
Ekstraordinært utbytte		3 500 000	3 000 000
Overført til/fra annen egenkapital		503 824	700 794
Sum overføringer og disponeringer		4 003 824	3 700 794



Balanse

Beløp i: NOK	Note	2023	2022
BALANSE - EIENDELER			
Anleggsmidler			
Immaterielle eiendeler			
Utsatt skattefordel	4	572 712	506 384
Sum immaterielle eiendeler		572 712	506 384
Varige driftsmidler			
Tomter, bygninger og annen fast eiendom	2	3 055 999	3 622 799
Sum varige driftsmidler		3 055 999	3 622 799
Finansielle anleggsmidler			
Investering i datterselskap	5	6 916 772	6 916 772
Lån til foretak i samme konsern	6	471 071	454 263
Investeringer i aksjer og andeler		1 382 673	1 382 673
Sum finansielle anleggsmidler		8 770 516	8 753 708
Sum anleggsmidler		12 399 227	12 882 891
Omløpsmidler			
Varer			
Fordringer			
Kundefordringer	6, 7		-886 750
Andre fordringer	6		426 697
Sum fordringer			-460 053
Bankinnskudd, kontanter og lignende			
Bankinnskudd, kontanter, o.l.	8	17 178 407	15 911 261
Sum bankinnskudd, kontanter og lignende		17 178 407	15 911 261
Sum omløpsmidler		17 178 407	15 451 208
SUM EIENDELER		29 577 634	28 334 099

BALANSE - EGENKAPITAL OG GJELD



Balanse

Beløp i: NOK	Note	2023	2022
Egenkapital			
Innskutt egenkapital			
Selskapskapital	9	1 334 000	1 334 000
Overkurs		1 165 992	1 165 992
Sum innskutt egenkapital		2 499 992	2 499 992
Opptjent egenkapital			
Annen egenkapital		19 415 085	18 911 261
Sum opptjent egenkapital		19 415 085	18 911 261
Sum egenkapital		21 915 077	21 411 253
Gjeld			
Langsiktig gjeld			
Annen langsiktig gjeld			
Langsiktig konserngjeld	6	9 858	
Øvrig langsiktig gjeld			9 858
Sum annen langsiktig gjeld		9 858	9 858
Sum langsiktig gjeld		9 858	9 858
Kortsiktig gjeld			
Leverandørgjeld	6	24 955	26 148
Betalbar skatt	4	1 132 480	1 112 095
Skyldig offentlige avgifter		250 857	174 189
Utbytte		3 500 000	3 000 000
Kortsiktig konserngjeld		2 696 777	2 600 556
Annen kortsiktig gjeld	6	47 630	
Sum kortsiktig gjeld		7 652 699	6 912 988
Sum gjeld		7 662 557	6 922 846
SUM EGENKAPITAL OG GJELD		29 577 634	28 334 099



Konsernets resultatregnskap

Beløp i: NOK	Note	2023	2022
RESULTATREGNSKAP			
Inntekter			
Salgsinntekt		179 175 414	202 318 373
Andre driftsinntekter		457 230	603 153
Sum inntekter		179 632 644	202 921 526
Kostnader			
Endring i beholdning av varer under tilvirkning og ferdig tilvirkede varer	1	3 738 621	3 710 718
Varekostnad	1	76 641 226	89 170 942
Lønnskostnad	2	49 510 508	51 839 592
Avskrivning	3	2 691 211	4 486 499
Annen Driftskostnad	4	41 820 666	37 358 278
Sum kostnader		174 402 232	186 566 029
Driftsresultat		5 230 412	16 355 497
Finansinntekter og finanskostnader			
Annen renteinntekt		783 320	599 583
Annen finansinntekt		252 878	176 745
Sum finansinntekter		1 036 198	776 328
Annen rentekostnad		783 389	618 595
Annen finanskostnad		137 609	248 588
Sum finanskostnader		920 998	867 183
Netto finans		115 200	-90 855
Ordinært resultat før skattekostnad		5 345 612	16 264 642
Skattekostnad på ordinært resultat	5,6	1 137 666	3 593 629
Ordinært resultat etter skattekostnad		4 207 946	12 671 013
Årsresultat		4 207 946	12 671 013
Overføringer og disponeringer			
Ordinært utbytte		3 500 000	3 000 000



Konsernets resultatregnskap

Beløp i: NOK	Note	2023	2022
Overføring annen egenkapital		707 945	9 671 013
Sum overføringer og disponeringer		4 207 945	12 671 013



Konsernets balanse

Beløp i: NOK	Note	2023	2022
BALANSE - EIENDELER			
Anleggsmidler			
Immaterielle eiendeler			
Forskning og utvikling	4, 14	1 832 394	1 329 109
Utsatt skattefordel	6, 7	1 677 466	1 439 598
Sum immaterielle eiendeler		3 509 860	2 768 707
Varige driftsmidler			
Tomter, bygninger og annen fast eiendom	4, 12	6 104 074	6 801 638
Maskiner og anlegg	4, 12	4 608 855	5 198 912
Driftsløsøre, intentar, verktøy, kontormaskiner og lignende	4, 12	1 428 243	1 992 065
Sum varige driftsmidler		12 141 172	13 992 615
Finansielle anleggsmidler			
Investeringer i tilknyttet selskap		254 043	253 096
Investeringer i aksjer og andeler		1 435 473	1 435 473
Andre fordringer		756 398	599 009
Sum finansielle anleggsmidler		2 445 914	2 287 578
Sum anleggsmidler		18 096 946	19 048 900
Omløpsmidler			
Varer			
Varer	2, 12	23 999 882	27 738 503
Sum varer		23 999 882	27 738 503
Fordringer			
Kundefordringer	8, 12	22 039 568	22 858 459
Andre fordringer		3 272 096	4 457 460
Sum fordringer		25 311 664	27 315 919
Bankinnskudd, kontanter og lignende			
Bankinnskudd, kontanter, o.l.	9	30 023 598	25 698 458
Sum bankinnskudd, kontanter og lignende		30 023 598	25 698 458
Sum omløpsmidler		79 335 144	80 752 880



Konsernets balanse

Beløp i: NOK	Note	2023	2022
SUM EIENDELER		97 432 090	99 801 780
BALANSE - EGENKAPITAL OG GJELD			
Egenkapital			
Innskutt egenkapital			
Selskapskapital	10, 11	1 334 000	1 334 000
Overkurs	11	1 165 992	1 165 992
Sum innskutt egenkapital		2 499 992	2 499 992
Opptjent egenkapital			
Annen egenkapital	11	55 828 768	55 105 520
Sum opptjent egenkapital		55 828 768	55 105 520
Sum egenkapital		58 328 760	57 605 512
Gjeld			
Langsiktig gjeld			
Annen langsiktig gjeld			
Gjeld til kredittinstitusjoner	12	10 076 756	12 374 696
Øvrig langsiktig gjeld	12	9 858	9 858
Sum annen langsiktig gjeld		10 086 614	12 384 554
Sum langsiktig gjeld		10 086 614	12 384 554
Kortsiktig gjeld			
Leverandørgjeld		8 893 627	7 838 352
Betalbar skatt	6, 7	1 200 720	3 581 378
Skyldig offentlige avgifter		5 160 729	5 155 624
Utbytte		3 500 000	3 000 000
Annen kortsiktig gjeld		10 261 639	10 236 360
Sum kortsiktig gjeld		29 016 715	29 811 714
Sum gjeld		39 103 329	42 196 268
SUM EGENKAPITAL OG GJELD		97 432 089	99 801 780



Konsernets balanse

Beløp i: NOK	Note	2023	2022
---------------------	-------------	-------------	-------------



Brønnøysundregistrene

ÅRSREGNSKAP FOR REGNSKAPSÅRET 2023 - GENERELL INFORMASJON

Journalnummer: 2024 624387

Enheten

Organisasjonsnummer: 910 280 007
Organisasjonsform: Aksjeselskap
Foretaksnavn: SVENNINGDAL TREVAREFABRIKK AS
Forretningsadresse: Industriveien 1
8682 TROFORS

Regnskapsår

Årsregnskapsperiode: 01.01.2023 - 31.12.2023

Konsern

Morselskap i konsern: Ja
Konsernregnskap lagt ved: Ja

Regnskapsregler

Regler for små foretak benyttet: Ja
Benyttet ved utarbeidelsen av
årsregnskapet til selskapet: Regnskapslovens alminnelige regler
Benyttet ved utarbeidelsen av
årsregnskapet til konsernet: Regnskapslovens alminnelige regler

Årsregnskapet fastsatt av kompetent organ

Bekreftet av representant for selskapet: Stian Arntsberg
Dato for fastsettelse av årsregnskapet: 21.03.2024

Revisjon

Årsregnskapet er utarbeidet av ekstern
autorisert regnskapsfører: Ja
Ekstern autorisert regnskapsfører har i
løpet av regnskapsåret bistått ved den
løpende regnskapsføringen eller utført
andre tjenester for selskapet enn å
utarbeide årsregnskapet: Ja

Grunnlag for avgivelse

År 2023: Årsregnskap er elektronisk innlevert.
År 2022: Tall er hentet fra elektronisk innlevert årsregnskap fra 2023.

Det er ikke krav til at årsregnskapet m.v. som sendes til Regnskapsregisteret er undertegnet. Kontrollen på at dette er utført ligger hos revisor/enhetens øverste organ. Sikkerheten ivaretas ved at innsender har rolle/rettighet for innsending av årsregnskapet via Altinn, og ved at det bekreftes at årsregnskapet er fastsatt av kompetent organ.

Brønnøysundregistrene, 06.08.2024

Brønnøysundregistrene
Postadresse: Postboks 900, 8910 Brønnøysund
Telefon: 75 00 75 00
E-post: firmapost@brreg.no Internett: www.brreg.no
Organisasjonsnummer: 974 760 673



Organisasjonsnr: 910 280 007
SVENNINGDAL TREVAREFABRIKK AS

RESULTATREGNSKAP

Beløp i: NOK	Note	2023	2022
RESULTATREGNSKAP			
Inntekter			
Andre driftsinntekter		5 657 196	5 453 515
Sum inntekter		5 657 196	5 453 515
Kostnader			
Lønnskostnad	1	530 941	81 978
Avskrivning	2	566 800	675 300
Annen Driftskostnad	1, 3	174 537	267 432
Sum kostnader		1 272 278	1 024 710
Driftsresultat		4 384 918	4 428 805
Finansinntekter og finanskostnader			
Annen renteinntekt		557 826	272 122
Annen finansinntekt		225 351	70 065
Sum finansinntekter		783 177	342 187
Rentekostnad til foretak i samme konsern		96 221	45 146
Annen rentekostnad		1 897	413
Sum finanskostnader		98 118	45 559
Netto finans		685 059	296 628
Ordinært resultat før skattekostnad			
Skattekostnad på ordinært resultat	4	1 066 152	1 024 640
Ordinært resultat etter skattekostnad		4 003 825	3 700 793
Årsresultat		4 003 825	3 700 793
Overføringer og disponeringer			
Ekstraordinært utbytte		3 500 000	3 000 000
Overført til/fra annen egenkapital		503 824	700 794
Sum overføringer og disponeringer		4 003 824	3 700 794



Organisasjonsnr: 910 280 007
SVENNINGDAL TREVAREFABRIKK AS

BALANSE

Beløp i: NOK	Note	2023	2022
BALANSE - EIENDELER			
Anleggsmidler			
Immaterielle eiendeler			
Utsatt skattefordel	4	572 712	506 384
Sum immaterielle eiendeler		572 712	506 384
Varige driftsmidler			
Tomter, bygninger og annen fast eiendom	2	3 055 999	3 622 799
Sum varige driftsmidler		3 055 999	3 622 799
Finansielle anleggsmidler			
Investering i datterselskap	5	6 916 772	6 916 772
Lån til foretak i samme konsern	6	471 071	454 263
Investeringer i aksjer og andeler		1 382 673	1 382 673
Sum finansielle anleggsmidler		8 770 516	8 753 708
Sum anleggsmidler		12 399 227	12 882 891
Omløpsmidler			
Varer			
Fordringer			
Kundefordringer	6, 7		-886 750
Andre fordringer	6		426 697
Sum fordringer			-460 053
Bankinnskudd, kontanter og lignende			
Bankinnskudd, kontanter, o.l.	8	17 178 407	15 911 261
Sum bankinnskudd, kontanter og lignende		17 178 407	15 911 261
Sum omløpsmidler		17 178 407	15 451 208
SUM EIENDELER		29 577 634	28 334 099
BALANSE - EGENKAPITAL OG GJELD			
Egenkapital			
Innskutt egenkapital			
Selskapskapital	9	1 334 000	1 334 000
Overkurs		1 165 992	1 165 992



Sum innskutt egenkapital		2 499 992	2 499 992
Opptjent egenkapital			
Annen egenkapital		19 415 085	18 911 261
Sum opptjent egenkapital		19 415 085	18 911 261
Sum egenkapital		21 915 077	21 411 253
Gjeld			
Langsiktig gjeld			
Annen langsiktig gjeld			
Langsiktig konserngjeld	6	9 858	
Øvrig langsiktig gjeld			9 858
Sum annen langsiktig gjeld		9 858	9 858
Sum langsiktig gjeld		9 858	9 858
Kortsiktig gjeld			
Leverandørgjeld	6	24 955	26 148
Betalbar skatt	4	1 132 480	1 112 095
Skyldig offentlige avgifter		250 857	174 189
Utbytte		3 500 000	3 000 000
Kortsiktig konserngjeld		2 696 777	2 600 556
Annen kortsiktig gjeld	6	47 630	
Sum kortsiktig gjeld		7 652 699	6 912 988
Sum gjeld		7 662 557	6 922 846
SUM EGENKAPITAL OG GJELD		29 577 634	28 334 099



Organisasjonsnr: 910 280 007
SVENNINGDAL TREVAREFABRIKK AS

KONSERNRESULTATREGNSKAP

Beløp i: NOK	Note	2023	2022
RESULTATREGNSKAP			
Inntekter			
Salgsinntekt		179 175 414	202 318 373
Andre driftsinntekter		457 230	603 153
Sum inntekter		179 632 644	202 921 526
Kostnader			
Endring i beholdning av varer under tilvirkning og ferdig tilvirkede varer	1	3 738 621	3 710 718
Varekostnad	1	76 641 226	89 170 942
Lønnskostnad	2	49 510 508	51 839 592
Avskrivning	3	2 691 211	4 486 499
Annen Driftskostnad	4	41 820 666	37 358 278
Sum kostnader		174 402 232	186 566 029
Driftsresultat		5 230 412	16 355 497
Finansinntekter og finanskostnader			
Annen renteinntekt		783 320	599 583
Annen finansinntekt		252 878	176 745
Sum finansinntekter		1 036 198	776 328
Annen rentekostnad		783 389	618 595
Annen finanskostnad		137 609	248 588
Sum finanskostnader		920 998	867 183
Netto finans		115 200	-90 855
Ordinært resultat før skattekostnad			
skattekostnad		5 345 612	16 264 642
Skattekostnad på ordinært resultat	5,6	1 137 666	3 593 629
Ordinært resultat etter skattekostnad		4 207 946	12 671 013
Årsresultat		4 207 946	12 671 013
Overføringer og disponeringer			
Ordinært utbytte		3 500 000	3 000 000
Overføring annen egenkapital		707 945	9 671 013
Sum overføringer og disponeringer		4 207 945	12 671 013



Organisasjonsnr: 910 280 007
SVENNINGDAL TREVAREFABRIKK AS

KONSERNBALANSE

Beløp i: NOK	Note	2023	2022
BALANSE - EIENDELER			
Anleggsmidler			
Immaterielle eiendeler			
Forskning og utvikling	4, 14	1 832 394	1 329 109
Utsatt skattefordel	6, 7	1 677 466	1 439 598
Sum immaterielle eiendeler		3 509 860	2 768 707
Varige driftsmidler			
Tomter, bygninger og annen fast eiendom	4, 12	6 104 074	6 801 638
Maskiner og anlegg	4, 12	4 608 855	5 198 912
Driftsløsøre, intentar, verktøy, kontormaskiner og lignende	4, 12	1 428 243	1 992 065
Sum varige driftsmidler		12 141 172	13 992 615
Finansielle anleggsmidler			
Investeringer i tilknyttet selskap		254 043	253 096
Investeringer i aksjer og andeler		1 435 473	1 435 473
Andre fordringer		756 398	599 009
Sum finansielle anleggsmidler		2 445 914	2 287 578
Sum anleggsmidler		18 096 946	19 048 900
Omløpsmidler			
Varer			
Varer	2, 12	23 999 882	27 738 503
Sum varer		23 999 882	27 738 503
Fordringer			
Kundefordringer	8, 12	22 039 568	22 858 459
Andre fordringer		3 272 096	4 457 460
Sum fordringer		25 311 664	27 315 919
Bankinnskudd, kontanter og lignende			
Bankinnskudd, kontanter, o.l.	9	30 023 598	25 698 458
Sum bankinnskudd, kontanter og lignende		30 023 598	25 698 458
Sum omløpsmidler		79 335 144	80 752 880
SUM EIENDELER		97 432 090	99 801 780



BALANSE - EGENKAPITAL OG GJELD

Egenkapital

Innskutt egenkapital

Selskapskapital	10, 11	1 334 000	1 334 000
Overkurs	11	1 165 992	1 165 992
Sum innskutt egenkapital		2 499 992	2 499 992

Opptjent egenkapital

Annen egenkapital	11	55 828 768	55 105 520
Sum opptjent egenkapital		55 828 768	55 105 520

Sum egenkapital		58 328 760	57 605 512
------------------------	--	-------------------	-------------------

Gjeld

Langsiktig gjeld

Annen langsiktig gjeld

Gjeld til kredittinstitusjoner	12	10 076 756	12 374 696
Øvrig langsiktig gjeld	12	9 858	9 858
Sum annen langsiktig gjeld		10 086 614	12 384 554

Sum langsiktig gjeld		10 086 614	12 384 554
-----------------------------	--	-------------------	-------------------

Kortsiktig gjeld

Leverandørgjeld		8 893 627	7 838 352
Betalbar skatt	6, 7	1 200 720	3 581 378
Skyldig offentlige avgifter		5 160 729	5 155 624
Utbytte		3 500 000	3 000 000
Annen kortsiktig gjeld		10 261 639	10 236 360
Sum kortsiktig gjeld		29 016 715	29 811 714

Sum gjeld		39 103 329	42 196 268
------------------	--	-------------------	-------------------

SUM EGENKAPITAL OG GJELD		97 432 089	99 801 780
---------------------------------	--	-------------------	-------------------



Organisasjonsnr: 910 280 007
SVENNINGDAL TREVAREFABRIKK AS

NOTEOPPLYSNINGER - SELSKAP - alle poster oppgitt i hele tall

Note

1

Antall årsverk i regnskapsåret
0.00

Note

1

Spesifisering av resultatregnskapet

Lønnskostnader

<u>Lønn</u>	<u>Årets</u>	<u>Fjorårets</u>
	505177.00	78000.00
<u>Folketrygdavgift</u>	<u>Årets</u>	<u>Fjorårets</u>
	25764.00	3978.00
<u>Sum lønnskostnader</u>	<u>Årets</u>	<u>Fjorårets</u>
	530941.00	81978.00

Note

Ekstraordinære inntekter og kostnader

Sum Beløp

Balanseført verdi 31.12. Varige driftsmidler Immaterielle eiend.

Konsernregnskap

Morselskapet sitt navn

Forretningskontor for morselskapet

Begrunnelse for at datterselskap er utelatt fra konsolideringen



Organisasjonsnr: 910 280 007
SVENNINGDAL TREVAREFABRIKK AS

NOTEOPPLYSNINGER - KONSERN

- alle poster oppgitt i hele tall



Til generalforsamlingen i Svenningdal Trevarefabrikk AS

Uavhengig revisors beretning

Konklusjon

Vi har revidert årsregnskapet for Svenningdal Trevarefabrikk AS som viser et overskudd i selskapsregnskapet på NOK 4 003 824 og et overskudd i konsernregnskapet på NOK 4 207 945. Årsregnskapet består av:

- selskapsregnskapet, som består av balanse per 31. desember 2023, resultatregnskap for regnskapsåret avsluttet per denne datoen og noter til årsregnskapet, herunder et sammendrag av viktige regnskapsprinsipper, og
- konsernregnskapet, som består av balanse per 31. desember 2023, resultatregnskap og kontantstrømoppstilling for regnskapsåret avsluttet per denne datoen og noter til årsregnskapet, herunder et sammendrag av viktige regnskapsprinsipper.

Etter vår mening

- oppfyller årsregnskapet gjeldende lovkrav,
- gir selskapsregnskapet et rettviseende bilde av selskapets finansielle stilling per 31. desember 2023 og av dets resultater for regnskapsåret avsluttet per denne datoen i samsvar med regnskapslovens regler og god regnskapsskikk i Norge, og
- gir konsernregnskapet et rettviseende bilde av konsernets finansielle stilling per 31. desember 2023 og av dets resultater og kontantstrømmer for regnskapsåret avsluttet per denne datoen i samsvar med regnskapslovens regler og god regnskapsskikk i Norge.

Grunnlag for konklusjonen

Vi har gjennomført revisjonen i samsvar med International Standards on Auditing (ISA-ene). Våre oppgaver og plikter i henhold til disse standardene er beskrevet nedenfor under *Revisors oppgaver og plikter ved revisjonen av årsregnskapet*. Vi er uavhengige av selskapet og konsernet i samsvar med kravene i relevante lover og forskrifter i Norge og International Code of Ethics for Professional Accountants (inkludert internasjonale uavhengighetsstandarder) utstedt av International Ethics Standards Board for Accountants (IESBA-reglene), og vi har overholdt våre øvrige etiske forpliktelser i samsvar med disse kravene. Innhentet revisjonsbevis er etter vår vurdering tilstrekkelig og hensiktsmessig som grunnlag for vår konklusjon.

Øvrig informasjon

Styret og daglig leder (ledelsen) er ansvarlige for informasjonen i årsberetningen. Øvrig informasjon omfatter informasjon i årsrapporten bortsett fra årsregnskapet og den tilhørende revisjonsberetningen. Vår konklusjon om årsregnskapet ovenfor dekker ikke informasjonen i årsberetningen.

I forbindelse med revisjonen av årsregnskapet er det vår oppgave å lese årsberetningen. Formålet er å vurdere hvorvidt det foreligger vesentlig inkonsistens mellom årsberetningen og årsregnskapet og den kunnskap vi har opparbeidet oss under revisjonen av årsregnskapet, eller hvorvidt informasjon i



årsberetningen ellers fremstår som vesentlig feil. Vi har plikt til å rapportere dersom årsberetningen fremstår som vesentlig feil. Vi har ingenting å rapportere i så henseende.

Basert på kunnskapen vi har opparbeidet oss i revisjonen, mener vi at årsberetningen

- er konsistent med årsregnskapet og
- inneholder de opplysninger som skal gis i henhold til gjeldende lovkrav.

Ledelsens ansvar for årsregnskapet

Ledelsen er ansvarlig for å utarbeide årsregnskapet og for at det gir et rettviseende bilde i samsvar med regnskapslovens regler og god regnskapspraksis i Norge. Ledelsen er også ansvarlig for slik intern kontroll som den finner nødvendig for å kunne utarbeide et årsregnskap som ikke inneholder vesentlig feilinformasjon, verken som følge av misligheter eller utilsiktede feil.

Ved utarbeidelsen av årsregnskapet er ledelsen ansvarlig for å ta standpunkt til selskapets og konsernets evne til fortsatt drift og opplyse om forhold av betydning for fortsatt drift. Forutsetningen om fortsatt drift skal legges til grunn for årsregnskapet så lenge det ikke er sannsynlig at virksomheten vil bli avvirket.

Revisors oppgaver og plikter ved revisjonen av årsregnskapet

Vårt mål er å oppnå betryggende sikkerhet for at årsregnskapet som helhet ikke inneholder vesentlig feilinformasjon, verken som følge av misligheter eller utilsiktede feil, og å avgi en revisjonsberetning som inneholder vår konklusjon. Betryggende sikkerhet er en høy grad av sikkerhet, men ingen garanti for at en revisjon utført i samsvar med ISA-ene, alltid vil avdekke vesentlig feilinformasjon.

Feilinformasjon kan oppstå som følge av misligheter eller utilsiktede feil. Feilinformasjon er å anse som vesentlig dersom den enkeltvis eller samlet med rimelighet kan forventes å påvirke de økonomiske beslutningene som brukerne foretar på grunnlag av årsregnskapet.

Som del av en revisjon i samsvar med ISA-ene, utøver vi profesjonelt skjønn og utviser profesjonell skepsis gjennom hele revisjonen. I tillegg:

- identifiserer og vurderer vi risikoen for vesentlig feilinformasjon i regnskapet, enten det skyldes misligheter eller utilsiktede feil. Vi utformer og gjennomfører revisjonshandlinger for å håndtere slike risikoer, og innhenter revisjonsbevis som er tilstrekkelig og hensiktsmessig som grunnlag for vår konklusjon. Risikoen for at vesentlig feilinformasjon som følge av misligheter ikke blir avdekket, er høyere enn for feilinformasjon som skyldes utilsiktede feil, siden misligheter kan innebære samarbeid, forfalskning, bevisste utelatelser, uriktige fremstillinger eller overstyring av internkontroll.
- opparbeider vi oss en forståelse av intern kontroll som er relevant for revisjonen, for å utforme revisjonshandlinger som er hensiktsmessige etter omstendighetene, men ikke for å gi uttrykk for en mening om effektiviteten av selskapets og konsernets interne kontroll.
- evaluerer vi om de anvendte regnskapsprinsippene er hensiktsmessige og om regnskapsestimatene og tilhørende noteopplysninger utarbeidet av ledelsen er rimelige.
- konkluderer vi på om ledelsens bruk av fortsatt drift-forutsetningen er hensiktsmessig, og, basert på innhentede revisjonsbevis, hvorvidt det foreligger vesentlig usikkerhet knyttet til hendelser eller forhold som kan skape tvil av betydning om selskapets og konsernets evne til



fortsatt drift. Dersom vi konkluderer med at det eksisterer vesentlig usikkerhet, kreves det at vi i revisjonsberetningen henleder oppmerksomheten på tilleggsopplysningene i årsregnskapet, eller, dersom slike tilleggsopplysninger ikke er tilstrekkelige, at vi modifierer vår konklusjon. Våre konklusjoner er basert på revisjonsbevis innhentet frem til datoen for revisjonsberetningen. Etterfølgende hendelser eller forhold kan imidlertid medføre at selskapet og konsernet ikke kan fortsette driften.

- evaluerer vi den samlede presentasjonen, strukturen og innholdet i årsregnskapet, inkludert tilleggsopplysningene, og hvorvidt årsregnskapet gir uttrykk for de underliggende transaksjonene og hendelsene på en måte som gir et rettviseende bilde.
- innhenter vi tilstrekkelig og hensiktsmessig revisjonsbevis vedrørende den finansielle informasjonen til enhetene eller forretningsområdene i konsernet for å kunne gi uttrykk for en mening om konsernregnskapet. Vi er ansvarlige for å lede, følge opp og gjennomføre konsernrevisjonen. Vi har eneansvar for vår konklusjon om konsernregnskapet.

Vi kommuniserer med styret blant annet om det planlagte innholdet i og tidspunkt for revisjonsarbeidet og eventuelle vesentlige funn i revisjonen, herunder vesentlige svakheter i intern kontroll som vi avdekker gjennom revisjonen.

Harstad, 21. mars 2024
ES Revisjon AS

Sveinung Karlsen
Statsautorisert revisor
(elektronisk signert)



PENNEO

Signaturene i dette dokumentet er juridisk bindende. Dokument signert med "Penneo™ - sikker digital signatur". De signerende parter sin identitet er registrert, og er listet nedenfor.

"Med min signatur bekrefter jeg alle datoer og innholdet i dette dokument."

Sveinung Karlsen

Partner

Serienummer: UN:NO-9578-5997-4-879

IP: 79.160.xxx.xxx

2024-03-21 05:50:00 UTC



Penneo Dokumentnøkkel: E0MY-NT7CB-EBJCC-MUVEU-KHBWF-LA4Z

Dokumentet er signert digitalt, med **Penneo.com**. Alle digitale signatur-data i dokumentet er sikret og validert av den datamaskin-utregnede hash-verdien av det opprinnelige dokument. Dokumentet er låst og tids-stemplet med et sertifikat fra en betrodd tredjepart. All kryptografisk bevis er integrert i denne PDF, for fremtidig validering (hvis nødvendig).

Hvordan bekrefter at dette dokumentet er originalen?

Dokumentet er beskyttet av ett Adobe CDS sertifikat. Når du åpner dokumentet i

Adobe Reader, skal du kunne se at dokumentet er sertifisert av **Penneo e-signature service <penneo@penneo.com>**. Dette garanterer at innholdet i dokumentet ikke har blitt endret.

Det er lett å kontrollere de kryptografiske beviser som er lokalisert inne i dokumentet, med Penneo validator - <https://penneo.com/validator>



**Årsregnskap 2023
for
Svenningdal Trevarefabrikk AS**

Konsern

Organisasjonsnr. 910280007

Årsoppgjøret er utarbeidet av
Sparebank 1 Regnskapshuset Nord-Norge AS
Strandgata 29, 8656 Mosjøen

e-post; mosjoen@snnregnskap.no
Web-sider: www.snnregnskap.no



Svenningdal Trevarefabrikk AS Konsernregnskap

	Note	2023	2022
DRIFTSINNEKTER OG DRIFTSKOSTNADER			
Driftsinntekter			
Salgsinntekt		179 175 414	202 318 373
Annen driftsinntekt		457 230	603 153
Sum driftsinntekter		179 632 644	202 921 527
Driftskostnader			
Endring i beh. av varer under tilvirkning	1	3 738 621	3 710 718
Varekostnad	1	76 641 226	89 170 942
Lønnskostnad	2	49 510 508	51 839 592
Avskrivning på varige driftsmidler	3	2 691 211	4 486 499
Annen driftskostnad	4	41 820 666	37 358 278
Sum driftskostnader		174 402 232	186 566 029
DRIFTSRESULTAT		5 230 412	16 355 498
FINANSINNEKTER OG FINANSKOSTNADER			
Finansinntekter			
Annen renteinntekt		783 320	599 583
Annen finansinntekt		252 878	176 745
Sum finansinntekter		1 036 198	776 328
Finanskostnader			
Annen rentekostnad		783 389	618 595
Annen finanskostnad		137 609	248 588
Sum finanskostnader		920 998	867 183
NETTO FINANSPOSTER		115 200	-90 856
ORDINÆRT RES. FØR SKATTEKOSTNAD		5 345 611	16 264 642
Skattekostnad på ordinært resultat			
Skattekostnad på ordinært resultat	5, 6	1 137 666	3 593 629
ORDINÆRT RESULTAT		4 207 945	12 671 013
ÅRSRESULTAT		4 207 945	12 671 013
OVERFØRINGER			
Avsatt til ordinært utbytte		3 500 000	3 000 000
Overføring annen egenkapital		707 945	9 671 013
Sum overføringer og disponeringer		4 207 945	12 671 013



Svenningdal Trevarefabrikk AS Konsernregnskap

	Note	31.12.2023	31.12.2022
EIENDELER			
Anleggsmidler			
Immaterielle eiendeler			
Forskning og utvikling	4, 14	1 832 394	1 329 109
Utsatt skattefordel	6, 7	1 677 466	1 439 598
Sum immaterielle eiendeler		3 509 860	2 768 707
Varige driftsmidler			
Tomter, bygninger og annen fast eiendom	4, 12	6 104 074	6 801 638
Maskiner og anlegg	4, 12	4 608 855	5 198 912
Driftsløsøre, inventar, verktøy, kontorm.	4, 12	1 428 243	1 992 065
Sum varige driftsmidler		12 141 172	13 992 614
Finansielle anleggsmidler			
Investeringer i tilknyttet selskap		254 043	253 096
Investeringer i aksjer og andeler		1 435 473	1 435 473
Andre fordringer		756 398	599 009
Sum finansielle anleggsmidler		2 445 914	2 287 578
Sum anleggsmidler		18 096 946	19 048 900
Omløpsmidler			
Varer	2, 12	23 999 882	27 738 503
Kundefordringer	8, 12	22 039 568	22 858 459
Andre fordringer		3 272 096	4 457 460
Bankinnskudd, kontanter o.l.	9	30 023 598	25 698 458
Sum omløpsmidler		79 335 144	80 752 880
SUM EIENDELER		97 432 091	99 801 779





Svenningdal Trevarefabrikk AS
Konsernregnskap

	Note	31.12.2023	31.12.2022
EGENKAPITAL OG GJELD			
Egenkapital			
Innskutt egenkapital			
Aksjekapital	10, 11	1 334 000	1 334 000
Overkursfond	11	1 165 992	1 165 992
Sum innskutt egenkapital		2 499 992	2 499 992
Opptjent egenkapital			
Annen egenkapital	11	55 828 768	55 105 520
Sum opptjent egenkapital		55 828 768	55 105 520
Sum egenkapital		58 328 760	57 605 512
Gjeld			
Annen langsiktig gjeld			
Gjeld til kredittinstitusjoner	12	10 076 756	12 374 696
Annen langsiktig gjeld	12	9 858	9 858
Sum annen langsiktig gjeld		10 086 614	12 384 554
Kortsiktig gjeld			
Gjeld til kredittinstitusjoner	12	0	0
Leverandørgjeld		8 893 627	7 838 352
Betalbar skatt	6, 7	1 200 720	3 581 378
Skyldig offentlige avgifter		5 160 729	5 155 624
Utbytte		3 500 000	3 000 000
Korts.gjeld til konsernselskap		0	0
Annen kortsiktig gjeld		10 261 639	10 236 360
Sum kortsiktig gjeld		29 016 714	29 811 713
Sum gjeld		39 103 328	42 196 267
SUM EGENKAPITAL OG GJELD		97 432 088	99 801 779

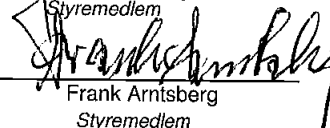
Trofors, den 21.03.2024


Stian Arntsberg
Styrets leder / daglig leder


Johan Wilhelm Arntsberg
Styremedlem


Ase Lill Arntsberg
Styremedlem

Jørgen Eriksen Arntsberg
Styremedlem


Frank Arntsberg
Styremedlem



Svenningdal Trevarefabrikk AS Konsern

Kontantstrømoppstilling konsern

NOK	2023	2022
Kontantstrømmer fra operasjonelle aktiviteter		
Resultat før skattekostnad	5 345 611	16 264 642
- Betalbar skatt	3 581 378	4 612 425
+ Tap / - vinning ved salg av anl	45 115	-65 115
+ Ordinære avskrivninger	2 691 211	4 486 499
+/- Endring i varerlager	3 738 621	-6 616 180
+/- Endring i kundefordringer	818 891	2 080 554
+/- Endring i leverandørgjeld	1 055 276	-1 454 472
+/- Endring i andre tidsavgrensni	1 188 515	-10 542 608
Netto kontantstrøm fra operas	11 301 862	-459 105
Kontantstrømmer fra investeringsaktiviteter		
- Investeringer i varige driftsmidl	1 678 783	628 429
- Endring i andre investeringer	0	0
Netto kontantstrøm fra invest	-1 678 783	-628 429
Kontantstrømmer fra finansieringsaktiviteter		
- Utbet. nedbet langs.gjeld	2 297 940	1 877 404
-/+ Nto. Endr. Kassakreditt	0	0
- Utbetaling av utbytte	3 000 000	2 600 000
Netto kontantstrøm fra finansi	-5 297 940	-4 477 404
Netto endring i likvider i året	4 325 140	-5 564 938
Bankinnskudd pr 01.01	25 698 458	31 263 396
Kontanter og bankinnskudd per 31.12	30 023 598	25 698 458



Svenningdal Trevarefabrikk AS - Konsern

Noter 2022

Regnskapsprinsipper

Konsernet Svenningdal Trevarefabrikk AS omfatter morselskapet Svenningdal Trevarefabrikk AS og datterselskapet Norgesvinduet Svenningdal AS, som er eiet med 100%. Begge selskapene har forretningskontor i Grane.

Konsernregnskapet er satt opp i samsvar med regnskapsloven og god regnskapsskikk. Konsernet har videre fulgt relevante bestemmelser i Norsk Regnskaps Standard utarbeidet av Norsk Regnskaps Stiftelse. Konsernregnskapet er avlagt i norske kroner.

I konsernet er interne transaksjoner og mellomværende eliminert. Datterselskapet avlegger selskapsregnskapet etter God regnskapsskikk for små foretak.

Salgsinntekter

Inntekter ved salg av varer skjer på leveringstidspunktet. Tjenester inntektsføres i takt med utførelsen.

Klassifisering av balanseposter

Eiendeler bestemt til varig eie eller bruk klassifiseres som anleggsmidler. Eiendeler som er tilknyttet varekretsløpet klassifiseres som omløpsmidler. Fordringer for øvrig klassifiseres som omløpsmidler hvis de skal tilbakebetales innen ett år. For gjeld legges analoge kriterier til grunn. Første års avdrag på langsiktige fordringer og langsiktig gjeld klassifiseres likevel ikke som omløpsmiddel og kortsiktig gjeld

Immaterielle eiendeler

Utgifter til egne utviklingsaktiviteter kostnadsføres løpende.

Utgifter til andre immaterielle eiendeler balanseføres i den grad det kan identifiseres en fremtidig økonomisk fordel knyttet til utvikling av en identifiserbar immateriell eiendel og utgiftene kan måles pålitelig. I motsatt fall kostnadsføres slike utgifter løpende. Balanseført utvikling avskrives lineært over økonomisk levetid.

Varige driftsmidler

Tomter avskrives ikke. Andre varige driftsmidler balanseføres og avskrives lineært til restverdi over driftsmidlenes forventede utnyttbare levetid. Vedlikehold av driftsmidler kostnadsføres løpende som driftskostnader. Påkostninger og forbedringer tillegges driftsmidlets kostpris og avskrives i takt med driftsmidlet. Skillet mellom vedlikehold og påkostning/forbedring regnes i forhold til driftsmidlets stand på anskaffelsestidspunktet.

Investering i andre selskaper

Investeringer i andre selskaper vurderes til kostpris. Kostprisen økes når midler tilføres ved kapitalutvidelse. Mottatte utdelinger resultatføres i utgangspunktet som inntekt. Utdelinger som overstiger andel av opptjent egenkapital etter kjøpet føres som reduksjon av anskaffelseskost. Utbytte regnskapsføres som finansinntekt når det er vedtatt.

Varelager

Varer vurderes til det laveste av anskaffelseskost (etter FIFO-prinsippet) og virkelig verdi. For råvarer brukes gjenanskaffelseskost som tilnærming til virkelig verdi. For ferdig tilvirkede varer og varer under tilvirkning består anskaffelseskost av utgifter til produktutforming, materialforbruk, direkte lønn og andre direkte og indirekte produksjonskostnader (basert på normal kapasitet). Virkelig verdi er estimert salgpris fratrukket utgifter til ferdigstillelse og salg.

Noter for Svenningdal Trevarefabrikk AS - Konsern

Organisasjonsnr. 910280007



Svenningdal Trevarefabrikk AS - Konsern

Noter 2022

Fordringer

Kundefordringer føres opp i balansen til pålydende etter fradrag for avsetning til påregnelig tap. Avsetning til påregnelig tap gjøres på grunnlag av en individuell vurdering av de enkelte fordringene. I tillegg gjøres det for øvrige kundefordringer en uspesifisert avsetning for å dekke antatt tap. Vesentlige økonomiske problemer hos kunde, sannsynligheten for at kunden vil gå konkurs eller gjennomgå økonomisk restrukturering og utsettelse og mangler ved betalinger anses som indikatorer på at kundefordringer må nedskrives.

Andre fordringer, føres opp til det laveste av pålydende og virkelig verdi. Virkelig verdi er nåverdien av forventede framtidige innbetalinger. Det foretas likevel ikke ned diskontering når effekten av ned diskontering er uvesentlig for regnskapet. Avsetning til tap vurderes på samme måte som for kundefordringer.

Utenlandsk valuta

Fordringer og gjeld i utenlandsk valuta vurderes etter kursen ved regnskapsårets slutt. Kursgevinster og kurstap knyttet til varesalg og varekjøp i utenlandsk valuta føres som finansinntekt og finanskostnad.

Gjeld

Gjeld, med unntak for enkelte avsetninger for forpliktelser, balanseføres til nominelt beløp.

Garantiarbeid/reklamasjoner

Garantiarbeid/reklamasjoner knyttet til avsluttede salg vurderes til antatt kostnad for slikt arbeid. Estimert beregnes med utgangspunkt i historiske tall for garantiarbeider, men korrigert for forventede avvik på grunn av for eksempel endring i kvalitetssikringsrutiner og endring i produktspekter. Avsetningen føres opp under "Annen kortsiktig gjeld", og endringer i avsetningen kostnadsføres.

Pensjoner

Selskapet har ulike pensjonsordninger. Pensjonsordningene er finansiert gjennom innbetalinger til forsikringsselskap, med unntak av AFP-ordningen. Selskapet har innskuddsplaner. Ved innskuddsplaner betaler selskapet innskudd til et forsikringsselskap. Selskapet har ingen ytterligere betalingsforpliktelser etter at innskuddene er betalt. Innskuddene regnskapsføres som lønnskostnad. Eventuelle forskuddsbetalte innskudd balanseføres som eiendel (pensjonsmidler) i den grad innskuddet kan refunderes eller redusere framtidige innbetalinger.

Skatt

Skattekostnaden i resultatregnskapet omfatter periodens betalbare skatt som blir utlignet og forfaller til betaling i neste regnskapsår i tillegg til endring i utsatt skatt. Skattesatsen for 2022 er 22 %. Utsatt skatt er beregnet med skattesatsen ved utgangen av regnskapsåret (22 %) på grunnlag av skattereduserende og skatteøkende midlertidige forskjeller som eksisterer mellom regnskapsmessige og skattemessige verdier. I beregningen er det også medtatt ligningsmessig framførbart underskudd ved regnskapsårets utgang. Skatteøkende og skattereduserende midlertidige forskjeller som reverserer eller kan reversere i samme periode er utlignet og nettoført. Utsatt skattefordel balanseføres i den grad det er sannsynlig med utnyttelse av den innen rimelig tid.

Kontantstrømoppstilling

Kontantstrømoppstillingen utarbeides etter den indirekte metode. Kontanter og kontantekvivalenter omfatter kontanter og bankinnskudd.

Noter for Svenningdal Trevarefabrikk AS - Konsern

Organisasjonsnr. 910280007



Svenningdal Trevarefabrikk AS - Konsern

Noter 2022

Note 1 - Varelager

	I år	I fjor
Råvarer	20 065 588	25 219 982
Varer under tilvirkning	1 543 893	851 205
Ferdigvarer	2 390 401	1 667 316
Handelsvarer	0	0
Totalt	23 999 882	27 738 503

Note 2 - Lønnskostnad

Spesifikasjon av lønnskostnader	I år	I fjor
Lønn	44 321 165	46 513 143
Arbeidsgiveravgift	2 486 092	2 560 923
Pensjonskostnader	1 818 002	1 790 622
Andre lønnsrelaterte ytelser	885 249	974 904
Totalt	49 510 508	51 839 592

I morselskapet har det vært 0 årsverk, mens der i konsernet har vært 92 årsverk i regnskapsåret.

Lønn og styregodtgjørelse mv til ledende personer

	Daglig leder	Styret
Lønn / styrehonorar	2 127 657	194 578
Pensjonsutgifter	29 820	0
Annen godtgjørelse	0	0

Lån og sikkerhetsstillelser til nærstående parter:

Det er ikke gitt lån eller sikkerhetsstillelser til ansatte, aksjeeiere eller nærstående.



Svenningdal Trevarefabrikk AS - Konsern

Noter 2022

Note 4 – Varige driftsmidler

	Forskning og utvikling	Bygninger og tomter	Maskiner	Driftsløsøre	Sum
Anskaffelseskost pr. 1/1	7 260 380	28 432 537	61 549 367	9 673 863	106 916 147
+ Tilgang	528 395	271 450	0	543 211	1 343 056
- Avgang	0	0	0	0	0
Anskaffelseskost pr. 31/12	7 788 775	28 703 987	61 549 367	10 217 074	108 259 203
Akk. av/nedskr. pr 1/1	5 790 316	21 360 650	56 350 457	8 128 375	91 629 798
+ Ordinære avskrivninger	37 200	1 122 500	1 169 320	360 491	2 698 511
+ Avskr. på oppskrivning	0	0	0	0	0
- Tilbakeført avskrivning	0	0	0	0	0
+ Ekstraord nedskrivninger	0	0	0	0	0
Akk. av/nedskr. pr. 31/12	5 827 516	22 483 150	57 519 777	8 488 866	94 319 309
Balanseført verdi pr 31/12	1 961 259	6 220 837	4 029 590	1 728 208	13 939 894
Prosentstans for ord.avskr	20-33	4-20	7-33	7-33	
Avskrivningsplan	Lineær	Lineær	Lineær	Lineær	

Note 5 - Annen driftskostnad

Konsernet har ytet godtgjørelse til revisor med følgende beløp:

	I år	I fjor
Revisjon	148 750	109 800
Annen bistand fra revisor	0	10 400
Totalt	148 750	120 200



Svenningdal Trevarefabrikk AS - Konsern

Noter 2022

Note 6 - Skattekostnad på ordinært resultat

Spesifikasjon av årets skattegrunnlag:

Resultat før skattekostnader	5 345 611
+ Permanente og andre forskjeller	-174 403
+ Endring i midlertidige forskjeller	286 609
= Inntekt	5 457 816

Spesifikasjon av årets skattekostnad:

Beregnet skatt av årets resultat	1 200 720
= Sum betalbar skatt	1 200 720
+/- For lite skatt beregnet tidligere år	0
+/- Endring i utsatt skatt / utstt skattefordel (regnskapsført)	-63 056
= Ordinær skattekostnad	1 137 666
Skattesats i inntektsåret	22

Betalbar skatt i balansen består av

Sum betalbar skatt	1 200 720
= Betalbar skatt i balansen	1 200 720

Note 7 - Skattekostnad på ordinært resultat

Utsatt skatt/utsatt skattefordel

	I år	I fjor
+ Driftsmidler inkl. goodwill	-7 470 375	-6 897 007
+ Utestående fordringer	-300 000	100 000
+/- Gevinst- og tapskonto	145 528	181 910
- Andre avsetninger for forpliktelser	0	71 471
= Grunnlag utsatt skatt	-7 624 847	-6 543 626
Utsatt skatt	-1 677 466	-1 439 598

Note 8 – Kundefordringer

Fordringer som forfaller senere enn et år etter balansedagen i år er kr. 0, og i fjor kr. 0.

Kundefordringer	I år	I fjor
Kundefordringer til pålydende	22 339 568	23 158 459
Avsetning til tap på kundefordringer	-300 000	-300 000
Kundefordringer i balansen	22 039 568	22 858 459

Note 9 – Bundne bankinnskudd, trekkrettigheter

Bundne bankinnskudd	I år	I fjor
Skattetrekksmidler	1 733 162	1 746 017
Trekkrettigheter	I år	I fjor
Ubenyttet kassakreditt	5 000 000	5 000 000

Noter for Svenningdal Trevarefabrikk AS - Konsern

Organisasjonsnr. 910280007



Svenningdal Trevarefabrikk AS - Konsern

Noter 2022

Note 10 - Selskapskapital

Selskapet har 1 334 aksjer pålydende kr 1 000 pr. aksje, samlet aksjekapital utgjør kr 1 334 000.

Selskapet har 4 aksjonærer, som alle eier mer enn 5 % av aksjene:

Navn	Foretaksnr	Antall	Eierandel
Maihaugen Invest AS	989 084 046	660	49,50 %
Johan Wilhelm Arntsberg		220	16,49 %
Jørgen Eriksen Arntsberg		120	9,00 %
Arntsberg Invest AS	998 474 027	334	25,00 %

Aksjer eid av selskapets tillitsvalgte:

	Antall	Eierandel
Daglig leder	334	25,00 %
Medlemmer av styret	1 334	100,00 %

Note 11 - Egenkapital

Årets endring i egenkapital	Aksjekapital	Overkursfond	Anne EK	Sum
Egenkapital 01.01	1 334 000	1 165 992	55 105 520	57 605 512
Årets resultat			4 207 945	4 207 945
Utbytte			3 500 000	3 500 000
Annen endring			0	0
Egenkapital 31.12	1 334 000	1 165 992	55 828 760	58 328 760

Note 12 - Gjeld til kredittinstitusjoner

Gjeldspost med forfall senere enn 5 år fra balansedagen utgjør pr. 31.12. i år kr. 1 147 057,- og pr. 31.12. i fjor kr. 3 390 753,-.

Pantsettelse	I år	I fjor
Langsiktig gjeld sikret med pant	10 076 756	12 374 696
Kassekreditt	0	0

Pantsatte eiendeler:

Varige driftsmidler	9 111 545	10 369 815
Varelager	23 999 882	27 762 279
Kundefordringer	22 039 568	23 745 209



Svenningdal Trevarefabrikk AS - Konsern

Noter 2022

Note 13 - Pensjonsforpliktelser

Selskapet og konsernet er pliktig til å ha tjenstepensjonsordning for selskapets ansatte jfr. lov om obligatorisk tjenstepensjon. Foretaket har etablert en tjenstepensjonsordning som tilfredsstillt kravene i loven.

Pensjonsordningen er en innskuddsbasert ordning. Premieinnbetalingene til denne ordningen kostnadsføres løpende. Det blir derfor ingen balanseføring for denne pensjonsordningen.

Selskapet har også en avtalefestet førtidspensjonsordning (AFP). Den nye AFP-ordningen, som gjelder fra og med 1.januar 2011 er å anse som en ytelsesbasert flerforetaksordning, men regnskapsførers som en innskuddsordning frem til det foreligger pålitelig og tilstrekkelig informasjon sli at konsernet kan regnskapsføre sin proposjonale andel av pensjonskostnad, pensjonsforpliktelse og pensjonsmidler i ordningen. Selskapets totale forpliktelse er dermed ikke balanseført som gjeld.

AFP-forpliktelsen etter den gamle ordningen er beregnet og balanseført som forpliktelse. Avsetningen skal dekke den forpliktelsen som knytter seg til tidligere ansatte som nå er pensjonister i denne ordningen.

I pensjonskostnad inngår også en avsetning for å dekke opp en forventet utbetaling til en underdekning i den tidligere AFP-ordningen. Denne avsetningen inngår i balanseført pensjonsforpliktelse ført i balansen. Sum avsetning 2022 var kr. 0,-. Ingen avsetning i 2023 da sum forpliktelse pr. 31.12.23 er uvesentlig.

Selskapets pensjonsordninger tilfredsstillt kravene i lov om obligatorisk tjenstepensjon.



Årsregnskap 2023

Svenningdal Trevarefabrikk AS

Resultatregnskap
Balanse
Noter til regnskapet

Org.nr.: 910 280 007



RESULTATREGNSKAP

SVENNINGDAL TREVAREFABRIKK AS

DRIFTSINNEKTER OG DRIFTSKOSTNADER	Note	2023	2022
Annen driftsinntekt		5 657 196	5 453 515
Sum driftsinntekter		5 657 196	5 453 515
Lønnskostnad	1	530 941	81 978
Avskrivning av driftsmidler og immaterielle eiendeler	2	566 800	675 300
Annen driftskostnad	1, 3	174 537	267 432
Sum driftskostnader		1 272 278	1 024 710
Driftsresultat		4 384 918	4 428 806
FINANSINNEKTER OG FINANSKOSTNADER			
Annen renteinntekt		557 826	272 122
Annen finansinntekt		225 351	70 065
Rentekostnad til foretak i samme konsern		96 221	45 146
Annen rentekostnad		1 897	413
Resultat av finansposter		685 059	296 629
Resultat før skattekostnad		5 069 976	4 725 434
Skattekostnad på resultat	4	1 066 152	1 024 640
Årsresultat		4 003 824	3 700 794
OVERFØRINGER			
Avsatt til utbytte		3 500 000	3 000 000
Avsatt til annen egenkapital		503 824	700 794
Sum overføringer		4 003 824	3 700 794



BALANSE PR. 31.12.2023

SVENNINGDAL TREVAREFABRIKK AS

EIENDELER	Note	2023	2022
ANLEGGSMIDLER			
IMMATERIELLE EIENDELER			
Utsatt skattefordel	4	572 712	506 384
Sum immaterielle eiendeler		572 712	506 384
VARIGE DRIFTSMIDLER			
Tomter, bygninger o.a. fast eiendom	2	3 055 999	3 622 799
Sum varige driftsmidler	2	3 055 999	3 622 799
FINANSIELLE ANLEGGSMIDLER			
Investeringer i datterselskap	5	6 916 772	6 916 772
Lån til foretak i samme konsern	6	471 071	454 263
Investeringer i aksjer og andeler		1 381 973	1 381 973
Obligasjoner		700	700
Sum finansielle anleggsmidler		8 770 516	8 753 708
Sum anleggsmidler		12 399 227	12 882 891
OMLØPSMIDLER			
FORDRINGER			
Kundefordringer	6, 7	0	-886 750
Andre kortsiktige fordringer	6	0	426 697
Sum fordringer	6	0	-460 053
INVESTERINGER			
Bankinnskudd, kontanter o.l.	8	17 178 407	15 911 261
Sum omløpsmidler		17 178 407	15 451 208
Sum eiendeler		29 577 634	28 334 099



BALANSE PR. 31.12.2023

SVENNINGDAL TREVAREFABRIKK AS

EGENKAPITAL OG GJELD	Note	2023	2022
EGENKAPITAL			
INNSKUTT EGENKAPITAL			
Aksjekapital	9	1 334 000	1 334 000
Overkurs		1 165 992	1 165 992
Sum innskutt egenkapital		2 499 992	2 499 992
OPPTJENT EGENKAPITAL			
Annen egenkapital		19 415 085	18 911 261
Sum opptjent egenkapital		19 415 085	18 911 261
Sum egenkapital		21 915 077	21 411 253
GJELD			
AVSETNING FOR FORPLIKTELSER			
ANNEN LANGSIKTIG GJELD			
Langsiktig konserngjeld	6	9 858	9 858
Sum annen langsiktig gjeld		9 858	9 858
KORTSIKTIG GJELD			
Leverandørgjeld	6	24 955	26 148
Betalbar skatt	4	1 132 480	1 112 095
Skyldig offentlige avgifter		250 857	174 189
Utbytte		3 500 000	3 000 000
Konserngjeld		2 696 777	2 600 556
Annen kortsiktig gjeld	6	47 630	0
Sum kortsiktig gjeld	6	7 652 698	6 912 988
Sum gjeld		7 662 556	6 922 846
Sum egenkapital og gjeld		29 577 634	28 334 099

Trofors, 21.03.2024
Styret i Svenningdal Trevarefabrikk AS

Stian Arntsberg
Styrets leder / Daglig leder

Johan Wilhelm Arntsberg
Styremedlem

Frank Arntsberg
Styremedlem

Åse Lill Arntsberg
Styremedlem

Jørgen Eriksen Arntsberg
Styremedlem

SVENNINGDAL TREVAREFABRIKK AS

SIDE 4



Noter

Regnskapsprinsipper

Årsregnskapet er satt opp i samsvar med regnskapsloven og NRS 8 - God regnskapsskikk for små foretak.

DRIFTSINNTEKTER

Inntektsføring ved salg av varer skjer på leveringstidspunktet. Tjenester inntektsføres etter hvert som de leveres.

SKATT

Skattekostnaden i resultatregnskapet omfatter både periodens betalbare skatt og endring i utsatt skatt. Utsatt skatt er beregnet med 22 % på grunnlag av de midlertidige forskjeller som eksisterer mellom regnskapsmessige og skattemessige verdier, samt ligningsmessig underskudd til fremføring ved utgangen av regnskapsåret. Skatteøkende og skattereduserende midlertidige forskjeller som reverserer eller kan reverseres i samme periode er utlignet og nettoført.

KLASSIFISERING OG VURDERING AV ANLEGGSMIDLER

Anleggsmidler omfatter eiendeler bestemt til varig eie og bruk. Anleggsmidler er vurdert til anskaffelseskost. Varige driftsmidler balanseføres og avskrives over driftsmidlets økonomiske levetid. Avskrivningsperioden for fast eiendom anskaffet etter 2009 er dekomponert i en del som gjelder råbygget og en del som gjelder faste tekniske installasjoner. Varige driftsmidler nedskrives til gjenvinnbart beløp ved verdifall som forventes ikke å være forbigående. Gjenvinnbart beløp er det høyeste av netto salgsverdi og verdi i bruk. Verdi i bruk er nåverdi av fremtidige kontantstrømmer knyttet til eiendelen. Nedskrivningen reverseres når grunnlaget for nedskrivningen ikke lenger er til stede.

KLASSIFISERING OG VURDERING AV OMLØPSMIDLER

Omløpsmidler og kortsiktig gjeld omfatter normalt poster som forfaller til betaling innen ett år etter balansedagen, samt poster som knytter seg til varekretsløpet. Omløpsmidler vurderes til laveste verdi av anskaffelseskost og virkelig verdi.

Note 1 Lønnskostnader og ytelser, godtgjørelser til daglig leder, styret og revisor

LØNNSKOSTNADER

	2023	2022
Lønninger	505 177	78 000
Arbeidsgiveravgift	25 764	3 978
Sum	530 941	81 978

Selskapet har i 2023 sysselsatt 0 årsverk.

PENSJONSFORPLIKTELSE

Selskapet er ikke pliktig til å ha tjenstepensjonsordning etter lov om obligatorisk tjenstepensjon. Selskapets pensjonsordninger tilfredsstiller kravene i denne lov.

YTELSER TIL LELENDE PERSONER

	Daglig leder	Styret
Lønn	0	82 202
Sum	0	82 202



Noter

Lån og sikkerhetsstillelser til nærstående parter:

Det er ikke gitt lån eller sikkerhetsstillelser til ansatte, aksjeeiere eller nærstående.

Note 2 Anleggsmidler

	Bygninger og tomter	Maskiner og anlegg	Driftsløsøre, inventar ol.	Sum
Anskaffelseskost pr. 01.01.23	12 474 772	1 000 000	2 261 375	15 736 147
= Anskaffelseskost 31.12.23	12 474 772	1 000 000	2 261 375	15 736 147
Akkumulerte avskrivninger 31.12.23	9 418 773	1 000 000	2 261 375	12 680 148
= Bokført verdi 31.12.23	3 055 999	0	0	3 055 999
Årets ordinære avskrivninger	566 800			566 800
Økonomisk levetid	10-20 år	7 år	5-10 år	
Avskrivningsplan	saldo 0%			

Note 3 Andre driftskostnader

REVISOR

	2023	2022
Revisjonshonorar	22 500	17 000
Sum	22 500	17 000

Note 4 Skatt

Årets skattekostnad	2023	2022
Resultatført skatt på ordinært resultat:		
Betalbar skatt	1 132 480	1 112 095
Endring i utsatt skattefordel	-66 328	-87 455
Skattekostnad ordinært resultat	1 066 152	1 024 640
Skattepliktig inntekt:		
Resultat før skatt	5 069 976	4 725 434
Permanente forskjeller	-223 825	-67 976
Endring i midlertidige forskjeller	301 486	397 518
Skattepliktig inntekt	5 147 638	5 054 976
Betalbar skatt i balansen:		
Betalbar skatt på årets resultat	1 132 480	1 112 095
Sum betalbar skatt i balansen	1 132 480	1 112 095



Noter

Skatteeffekten av midlertidige forskjeller som har gitt opphav til utsatt skatt og utsatte skattefordeler, spesifisert på typer av midlertidige forskjeller

	2023	2022	Endring
Varige driftsmidler	-2 748 763	-2 483 659	265 104
Gevinst – og tapskonto	145 528	181 910	36 382
Sum	-2 603 235	-2 301 749	301 486
Grunnlag for utsatt skattefordel	-2 603 235	-2 301 749	301 486
Utsatt skattefordel (22 %)	-572 712	-506 385	66 327

Note 5 Datterselskap, TS og FKV

	Kontor- kommune	Eier- Egenkapital andel	Resultat	
DS/FKV/TS				
Norgesvinduet Svenningdal AS	Grane	100,0 %	42 694 182	-230 619
Sum			42 694 182	-230 619
Sum verdipapirer			42 694 182	-230 619

Note 6 Transaksjoner og mellomværende med konsernselskap

	2023	2022
Fordringer		
Lån til foretak i samme konsern	471 071	471 071
Sum	471 071	471 071
Gjeld		
Lån fra foretak i samme konsern	2 696 7770	2 696 777
Rentekostnad gjeld konsern	96 221	45 146
Sum	2 792 997	2 741 922

Note 7 Kundefordringer

	2023	2022
Kundefordringer til pålydende	0	-886 750
Balanseført verdi av kundefordringer 31.12	0	-886 750



Noter

Sum resultatførte tap på krav 0 0

Kostnadsført tap er klassifisert som annen driftskostnad i regnskapet.

Note 8 Bankinnskudd

Innestående midler på skattetrekkkonto (bundne midler) er på kr. 16 530.

Note 9 Aksjonærer

AKSJEKAPITALEN I SVENNINGDAL TREVAREFABRIKK AS PR. 31.12 BESTÅR AV:

	Antall	Pålydende	Bokført
Ordinære aksjer	1 334	1 000,0	1 334 000
Sum	1 334		1 334 000

EIERSTRUKTUR

De største aksjonærene i % pr. 31.12 var:

	Ordinære	Eierandel	Stemmeandel
Maihaugen Invest AS	660	49,5	49,5
Arntsberg Invest AS	334	25,0	25,0
Johan Wilhelm Arntsberg	220	16,5	16,5
Jørgen Eriksen Arntsberg	120	9,0	9,0
Totalt antall aksjer	1 334	100,0	100,0

AKSJER EIET AV MEDLEMMER I STYRET OG DAGLIG LEDER:

Navn	Verv	Ordinære
Jørgen Eriksen Arntsberg	Styremedlem	120
Johan Wilhelm Arntsberg	Styremedlem	220
Totalt antall aksjer		340