



ÅRSREGNSKAPET FOR REGNSKAPSÅRET 2018 - GENERELL INFORMASJON

Enheten

Organisasjonsnummer: 966 896 531
Organisasjonsform: Aksjeselskap
Foretaksnavn: GUNNAR EIKLID AS
Forretningsadresse: Østre Aker vei 213
0975 OSLO

Regnskapsår

Årsregnskapets periode: 01.01.2018 - 31.12.2018

Konsern

Morselskap i konsern: Nei

Regnskapsregler

Regler for små foretak benyttet: Ja
Benyttet ved utarbeidelsen av årsregnskapet til selskapet: Regnskapslovens alminnelige regler

Årsregnskapet fastsatt av kompetent organ

Bekreftet av representant for selskapet: Petter Bjerkaas
Dato for fastsettelse av årsregnskapet: 13.06.2019

Grunnlag for avgivelse

År 2018: Årsregnskapet er elektronisk innlevert
År 2017: Tall er hentet fra elektronisk innlevert årsregnskap fra 2018

Det er ikke krav til at årsregnskapet m.v. som sendes til Regnskapsregisteret er undertegnet. Kontrollen på at dette er utført ligger hos revisor/enhetens øverste organ. Sikkerheten ivaretas ved at innsender har rolle/rettighet for innsending av årsregnskapet via Altinn, og ved at det bekreftes at årsregnskapet er fastsatt av kompetent organ.

Brønnøysundregistrene, 01.09.2020



Resultatregnskap

Beløp i: NOK	Note	2018	2017
RESULTATREGNSKAP			
Inntekter			
Salgsinntekt	1	32 715 992	29 120 483
Annen driftsinntekt		2 300	-19 372
Sum inntekter		32 718 292	29 101 111
Kostnader			
Varekostnad	3	22 023 289	19 831 126
Lønnskostnad	6,8	5 529 274	5 746 432
Avskrivning på varige driftsmidler	2	124 360	121 390
Annen driftskostnad	6	3 498 476	3 173 757
Sum kostnader		31 175 398	28 872 705
Driftsresultat		1 542 894	228 406
Finansinntekter og finanskostnader			
Annen renteinntekt		27 531	11 146
Sum finansinntekter		27 531	11 146
Annen rentekostnad		19 804	32 279
Annen finanskostnad		242 268	379 316
Sum finanskostnader		262 072	411 595
Netto finans		-234 541	-400 450
Ordinært resultat før skattekostnad		1 308 352	-172 044
Skattekostnad på ordinært resultat	9	308 786	-36 355
Ordinært resultat etter skattekostnad		999 566	-135 689
Årsresultat		999 566	-135 689
Årsresultat etter minoritetsinteresser		999 566	-135 689
Overføringer og disponeringer			
Tilleggsutbytte		200 000	
Utbytte	7	500 000	



Resultatregnskap

Beløp i: NOK	Note	2018	2017
Overføringer annen egenkapital	7	299 566	-135 689
Sum overføringer og disponeringer		999 566	-135 689



Balanse

Beløp i: NOK	Note	2018	2017
BALANSE - EIENDELER			
Anleggsmidler			
Immaterielle eiendeler			
Utsatt skattefordel	9	98 468	59 964
Sum immaterielle eiendeler		98 468	59 964
Varige driftsmidler			
Inventar og datautstyr	2,10	259 570	383 930
Sum varige driftsmidler		259 570	383 930
Finansielle anleggsmidler			
Andre fordringer		200	200
Sum finansielle anleggsmidler		200	200
Sum anleggsmidler		358 238	444 094
Omløpsmidler			
Varer			
Varer	3,10	8 131 006	8 170 717
Sum varer		8 131 006	8 170 717
Fordringer			
Kundefordringer	4,10	3 386 488	2 605 144
Andre fordringer		339 324	324 552
Sum fordringer		3 725 811	2 929 696
Bankinnskudd, kontanter og lignende			
Bankinnskudd, kontanter o.l.	8	309 494	357 888
Sum bankinnskudd, kontanter og lignende		309 494	357 888
Sum omløpsmidler		12 166 311	11 458 301
SUM EIENDELER		12 524 549	11 902 395

BALANSE - EGENKAPITAL OG GJELD



Balanse

Beløp i: NOK	Note	2018	2017
Egenkapital			
Innskutt egenkapital			
Aksjekapital	5	100 000	100 000
Annen innskutt egenkapital	7	1 062 356	1 062 356
Sum innskutt egenkapital		1 162 356	1 162 356
Opptjent egenkapital			
Annen egenkapital	7	3 561 861	3 262 295
Sum opptjent egenkapital		3 561 861	3 262 295
Sum egenkapital		4 724 217	4 424 651
Gjeld			
Langsiktig gjeld			
Annen langsiktig gjeld			
Øvrig langsiktig gjeld	10		145 540
Sum annen langsiktig gjeld			145 540
Sum langsiktig gjeld		0	145 540
Kortsiktig gjeld			
Leverandørgjeld		2 797 829	3 361 397
Betalbar skatt	9	347 290	
Skyldig offentlige avgifter	8	924 662	1 010 998
Utbytte		500 000	
Annen kortsiktig gjeld	10	3 230 552	2 959 809
Sum kortsiktig gjeld		7 800 332	7 332 204
Sum gjeld		7 800 332	7 477 744
SUM EGENKAPITAL OG GJELD		12 524 549	11 902 395



**Årsregnskap 2018
for
Gunnar Eiklid AS**

Organisasjonsnr. 966896531

Utarbeidet av:

sagaservices

Saga Regnskap og Økonomi AS

Autorisert regnskapsførerselskap

Cort Adellers gate 16

0254 OSLO

Org.nr.: 981 440 838



RSM Norge AS

Til generalforsamlingen i Gunnar Eiklid AS

Liljestad Brygge 1, 0257 Oslo
Pb 1312 Viken, 0112 Oslo
Org.nr: 982 316 588 MVA

T +47 23 11 42 00
F +47 23 11 42 01

www.rsmnorge.no

Uavhengig revisors beretning

Uttalelse om revisjonen av årsregnskapet

Konklusjon

Vi har revidert Gunnar Eiklid AS' årsregnskap som viser et overskudd på kr 999 566. Årsregnskapet består av balanse per 31. desember 2018, resultatregnskap for regnskapsåret avsluttet per denne datoen og noter til årsregnskapet, herunder et sammendrag av viktige regnskapsprinsipper.

Etter vår mening er det medfølgende årsregnskapet avgitt i samsvar med lov og forskrifter og gir et rettviseende bilde av selskapets finansielle stilling per 31. desember 2018, og av dets resultater for regnskapsåret avsluttet per denne datoen i samsvar med regnskapslovens regler og god regnskapsskikk i Norge.

Grunnlag for konklusjonen

Vi har gjennomført revisjonen i samsvar med lov, forskrift og god revisjonsskikk i Norge, herunder de internasjonale revisjonsstandardene International Standards on Auditing (ISA-ene). Våre oppgaver og plikter i henhold til disse standardene er beskrevet i Revisors oppgaver og plikter ved revisjon av årsregnskapet. Vi er uavhengige av selskapet slik det kreves i lov og forskrift, og har overholdt våre øvrige etiske forpliktelser i samsvar med disse kravene. Etter vår oppfatning er innhentet revisjonsbevis tilstrekkelig og hensiktsmessig som grunnlag for vår konklusjon.

Styrets og daglig leders ansvar for årsregnskapet

Styret og daglig leder (ledelsen) er ansvarlig for å utarbeide årsregnskapet i samsvar med lov og forskrifter, herunder for at det gir et rettviseende bilde i samsvar med regnskapslovens regler og god regnskapsskikk i Norge. Ledelsen er også ansvarlig for slik internkontroll som den finner nødvendig for å kunne utarbeide et årsregnskap som ikke inneholder vesentlig feilinformasjon, verken som følge av misligheter eller utilsiktede feil.

Ved utarbeidelsen av årsregnskapet må ledelsen ta standpunkt til selskapets evne til fortsatt drift og opplyse om forhold av betydning for fortsatt drift. Forutsetningen om fortsatt drift skal legges til grunn for årsregnskapet så lenge det ikke er sannsynlig at virksomheten vil bli avvirket.

Revisors oppgaver og plikter ved revisjonen av årsregnskapet

Vårt mål med revisjonen er å oppnå betryggende sikkerhet for at årsregnskapet som helhet ikke inneholder vesentlig feilinformasjon, verken som følge av misligheter eller utilsiktede feil, og å avgi en revisjonsberetning som inneholder vår konklusjon. Betryggende sikkerhet er en høy grad av sikkerhet, men ingen garanti for at en revisjon utført i samsvar med lov, forskrift og god revisjonsskikk i Norge, herunder ISA-ene, alltid vil avdekke vesentlig feilinformasjon som eksisterer. Feilinformasjon kan oppstå som følge av misligheter eller utilsiktede feil. Feilinformasjon blir vurdert som vesentlig dersom den enkeltvis eller samlet med rimelighet kan forventes å påvirke økonomiske beslutninger som brukerne foretar basert på årsregnskapet.

Som del av en revisjon i samsvar med lov, forskrift og god revisjonsskikk i Norge, herunder ISA-ene, utøver vi profesjonelt skjønn og utviser profesjonell skepsis gjennom hele revisjonen. I tillegg:

THE POWER OF BEING UNDERSTOOD

AUDIT | TAX | CONSULTING

RSM Norge AS is a member of the RSM network and trades as RSM. RSM is the trading name used by the members of the RSM network. Each member of the RSM network is an independent accounting and consulting firm which practices in its own right. The RSM network is not itself a separate legal entity in any jurisdiction.

RSM Norge AS er medlem av/is a member of Den norske Revisorforening.

Permeo Dokumenttrekkesett: M2E24-866SV-7W0AG-CJ53S-L5B0Q-JYPLF



Revisors beretning 2018 for Gunnar Eiklid AS



- identifiserer og anslår vi risikoen for vesentlig feilinformasjon i regnskapet, enten det skyldes misligheter eller utilsiktede feil. Vi utformer og gjennomfører revisjonshandlinger for å håndtere slike risikoer, og innhenter revisjonsbevis som er tilstrekkelig og hensiktsmessig som grunnlag for vår konklusjon. Risikoen for at vesentlig feilinformasjon som følge av misligheter ikke blir avdekket, er høyere enn for feilinformasjon som skyldes utilsiktede feil, siden misligheter kan innebære samarbeid, forfalskning, bevisste utelatelser, uriktige fremstillinger eller overstyring av internkontroll.
- opparbeider vi oss en forståelse av den interne kontroll som er relevant for revisjonen, for å utforme revisjonshandlinger som er hensiktsmessige etter omstendighetene, men ikke for å gi uttrykk for en mening om effektiviteten av selskapets interne kontroll.
- evaluerer vi om de anvendte regnskapsprinsippene er hensiktsmessige og om regnskapsestimaterne og tilhørende noteopplysninger utarbeidet av ledelsen er rimelige.
- konkluderer vi på hensiktsmessigheten av ledelsens bruk av fortsatt drift-forutsetningen ved avleggelsen av regnskapet, basert på innhentede revisjonsbevis, og hvorvidt det foreligger vesentlig usikkerhet knyttet til hendelser eller forhold som kan skape tvil av betydning om selskapets evne til fortsatt drift. Dersom vi konkluderer med at det eksisterer vesentlig usikkerhet, kreves det at vi i revisjonsberetningen henleder oppmerksomheten på tilleggsopplysningene i regnskapet, eller, dersom slike tilleggsopplysninger ikke er tilstrekkelige, at vi modifierer vår konklusjon om årsregnskapet. Våre konklusjoner er basert på revisjonsbevis innhentet inntil datoen for revisjonsberetningen. Etterfølgende hendelser eller forhold kan imidlertid medføre at selskapet ikke fortsetter driften.
- evaluerer vi den samlede presentasjonen, strukturen og innholdet, inkludert tilleggsopplysningene, og hvorvidt årsregnskapet representerer de underliggende transaksjonene og hendelsene på en måte som gir et rettviseende bilde.

Vi kommuniserer med styret blant annet om det planlagte omfanget av revisjonen og til hvilken tid revisjonsarbeidet skal utføres. Vi utveksler også informasjon om forhold av betydning som vi har avdekket i løpet av revisjonen, herunder om eventuelle svakheter av betydning i den interne kontrollen.

Uttalelse om øvrige lovmessige krav

Konklusjon om registrering og dokumentasjon

Basert på vår revisjon av årsregnskapet som beskrevet ovenfor, og kontrollhandlinger vi har funnet nødvendig i henhold til internasjonal standard for attestasjonsoppdrag (ISAE) 3000 «Attestasjonsoppdrag som ikke er revisjon eller forenklet revisorkontroll av historisk finansiell informasjon», mener vi at ledelsen har oppfylt sin plikt til å sørge for ordentlig og oversiktlig registrering og dokumentasjon av selskapets regnskapsopplysninger i samsvar med lov og god bokføringsskikk i Norge.

Oslo, 13. juni 2019
RSM Norge AS

Anders Magnus Løvaas
Statsautorisert revisor

Pernico Dokumenttrekket: MJE24-1865V-7W0AG-CJ535-L580Q-JYPLF



PENNEO

Signaturene i dette dokumentet er juridisk bindende. Dokument signert med "Penneo"™ - sikker digital signatur.
De signerende parter sin identitet er registrert, og er listet nedenfor.

"Med min signatur bekrefter jeg alle datoer og innholdet i dette dokument."

Anders Magnus Løvaas

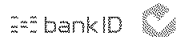
Partner

På vegne av: RSM Norge AS

Serienummer: 9578-5995-4-87811

IP: 62.148.xxx.xxx

2019-06-13 14:01:42Z



Penneo Dokumenttrakkelt: M2E24-865V-7W0AG-CJ53S-L580Q-JYPLF

Dokumentet er signert digitalt, med **Penneo.com**. Alle digitale signatur-data i dokumentet er sikret og validert av den datamaskin-utregnede hash-verdien av det opprinnelige dokument. Dokumentet er låst og tids-stemplet med et sertifikat fra en betrodd tredjepart. All kryptografisk bevis er integrert i denne PDF, for fremtidig validering (hvis nødvendig).

Hvordan bekrefter at dette dokumentet er originalen?

Dokumentet er beskyttet av ett Adobe CDS sertifikat. Når du åpner dokumentet i

Adobe Reader, skal du kunne se at dokumentet er sertifisert av **Penneo e-signature service** <penneo@penneo.com>. Dette garanterer at innholdet i dokumentet ikke har blitt endret.

Det er lett å kontrollere de kryptografiske beviser som er lokalisert inne i dokumentet, med Penneo validator - <https://penneo.com/validate>



Gunnar Eiklid AS

Resultatregnskap

	Note	2018	2017
DRIFTSINNEKTER OG DRIFTSKOSTNADER			
Driftsinntekter			
Salgsinntekt	1	32 715 992	29 120 483
Annen driftsinntekt		2 300	(19 372)
Sum driftsinntekter		32 718 292	29 101 111
Driftskostnader			
Varekostnad	3	22 023 289	19 831 126
Lønnskostnad	6,8	5 529 274	5 746 432
Avskrivning på varige driftsmidler	2	124 360	121 390
Annen driftskostnad	6	3 498 476	3 173 757
Sum driftskostnader		31 175 398	28 872 705
DRIFTSRESULTAT		1 542 894	228 406
FINANSINNEKTER OG FINANSKOSTNADER			
Finansinntekter			
Annen renteinntekt		27 531	11 146
Sum finansinntekter		27 531	11 146
Finanskostnader			
Annen rentekostnad		19 804	32 279
Annen finanskostnad		242 268	379 316
Sum finanskostnader		262 072	411 595
NETTO FINANSPOSTER		(234 541)	(400 450)
ORDINÆRT RES. FØR SKATTEKOSTNAD		1 308 352	(172 044)
Skattekostnad på ordinært resultat	9	308 786	(36 355)
ÅRSRESULTAT		999 566	(135 689)
OVERFØRINGER OG DISPONERINGER			
Avsatt til ordinært utbytte	7	500 000	0
Tilleggsutbytte		200 000	0
Overføringer annen egenkapital	7	299 566	(135 689)
SUM OVERFØRINGER OG DISPONERINGER		999 566	(135 689)

Årsregnskap for Gunnar Eiklid AS

Organisasjonsnr. 966896531



Gunnar Eiklid AS

Balanse pr. 31.12.2018

	Note	31.12.2018	31.12.2017
EIENDELER			
ANLEGGSMIDLER			
Immaterielle eiendeler			
Utsatt skattefordel	9	98 468	59 964
Sum immaterielle eiendeler		98 468	59 964
Varige driftsmidler			
Inventar og datautstyr	2,10	259 570	383 930
Sum varige driftsmidler		259 570	383 930
Finansielle anleggsmidler			
Andre fordringer		200	200
Sum finansielle anleggsmidler		200	200
SUM ANLEGGSMIDLER		358 238	444 094
OMLØPSMIDLER			
Varer	3,10	8 131 006	8 170 717
Fordringer			
Kundefordringer	4,10	3 386 488	2 605 144
Andre fordringer		339 324	324 552
Sum fordringer		3 725 811	2 929 696
Bankinnskudd, kontanter o.l.	8	309 494	357 888
SUM OMLØPSMIDLER		12 166 311	11 458 301
SUM EIENDELER		12 524 549	11 902 395



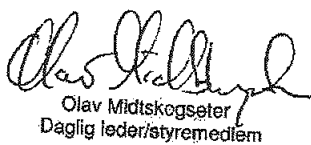
Gunnar Eiklid AS


Balanse pr. 31.12.2018

	Note	31.12.2018	31.12.2017
EGENKAPITAL OG GJELD			
EGENKAPITAL			
Innskutt egenkapital			
Aksjekapital			
Annen innskutt egenkapital	5	100 000	100 000
Sum innskutt egenkapital	7	1 062 356	1 062 356
Opptjent egenkapital			
Annen egenkapital			
Sum opptjent egenkapital	7	3 561 861	3 262 295
SUM EGENKAPITAL		4 724 217	4 424 651
GJELD			
LANGSIKTIG GJELD			
Øvrig langsiktig gjeld			
SUM LANGSIKTIG GJELD	10	0	145 540
KORTSIKTIG GJELD			
Leverandørgjeld			
Betalbar skatt		2 797 829	3 361 397
Skyldig offentlige avgifter	9	347 290	0
Utbytte	8	924 662	1 010 998
Annen kortsiktig gjeld		500 000	0
SUM KORTSIKTIG GJELD	10	3 230 552	2 959 809
SUM GJELD		7 800 332	7 332 204
SUM EGENKAPITAL OG GJELD		12 524 549	11 902 395

Oslo, den 13/6 2019


Morten Sundberg
Styrets leder


Olav Midtskogsøter
Daglig leder/styremedlem


Ken Rydningen
Styremedlem

Årsregnskap for Gunnar Eiklid AS

Organisasjonsnr. 966896531



Gunnar Eiklid AS

Noter 2018

Note 1 Regnskapsprinsipper

Årsregnskapet er satt opp i samsvar med regnskapsloven og god regnskapsskikk for små foretak. Følgende regnskapsprinsipper er anvendt:

Eiendeler bestemt til varig eie eller bruk er klassifisert som anleggsmidler. Andre eiendeler er klassifisert som omløpsmidler. Fordringer som skal tilbakebetales innen et år er uansett klassifisert som omløpsmidler. Ved klassifisering av kortsiktig og langsiktig gjeld er tilsvarende kriterier lagt til grunn.

Anleggsmidler vurderes til anskaffelseskost, men nedskrives til gjenvinnbart beløp når verdifallet forventes ikke å være forbigående. Anleggsmidler med begrenset økonomisk levetid avskrives planmessig med lineære avskrivninger. Langsiktig gjeld balanseføres til nominelt mottatt beløp på etableringstidspunktet.

Omløpsmidler vurderes til laveste av anskaffelseskost og virkelig verdi. Kortsiktig gjeld balanseføres til nominelt mottatt beløp på etableringstidspunktet.

Pengeposter i utenlandsk valuta omregnes til balansedagens kurs.

Etter utligning av midlertidige forskjeller har selskapet netto utsatt skattefordel. Selskapet har valgt å balanseføre denne fordelene i samsvar med god regnskapsskikk.

Salg av varer inntektsføres ved levering.

Varelageret vurderes etter FIFO-prinsippet.

Note 2 Varige driftsmidler

	Datasystem	Lagerautomat	Lagersystem	HP Server	Kontormøbler	Totalt
Anskaffelseskost 01.01	430 000	19 404	141 350	103 698	71 876	766 328
Tilgang	0			0	0	0
Avgang	0					0
Avskrivningsgrunnlag	430 000	19 404	141 350	103 698	71 876	766 328
Akk. avskrivninger 01.01	174 400	19 404	125 420	43 198	19 976	382 398
Avgang akk. avskrivninger	0					0
Årets avskrivninger	86 000	0	3 240	20 740	14 380	124 360
Sum akk. avskrivninger 31.12	260 400	19 404	128 660	63 938	34 356	506 758
Bokført verdi 31.12	169 600	0	12 690	39 760	37 520	259 570

Avskrivningsmetode lineær 5 år lineær 3 år lineær 5 år lineær 4 år lineær 5 år lineær, 3-5 år

Selskapet avskriver datautstyr over 5 år, og inventar over 3 - 5 år .

Note 3 Varelager

	2018	2017
Anskaffelseskost varelager	8 367 966	8 220 717
Avsetning for ukurans	-236 960	-50 000
Balanseført verdi 31.12	8 131 006	8 170 717

Varekjøp:

Valutagevinst/-tap knyttet til varekretsløpet er ført mot varekjøp med følgende beløp:

	2018	2017
Valutagevinst	970 483	891 196
Valutatap	0	1 664



Gunnar Eiklid AS

Noter 2018

Note 4 Kundefordringer

	2018	2017
Kundefordringer pålydende	3 566 057	2 755 366
Avsetning for tap	-179 570	-150 222
Balanseført verdi 31.12.	3 386 487	2 605 144

Note 5 Antall aksjer, aksjeeiere m.v.

Selskapets aksjekapital på kr. 100 000 består av 100 aksjer à kr. 1 000.
Samtlige aksjer har lik stemmerett.

Selskapets aksjonær:	Eierandel
Morten Sundberg	60 % Styrets leder/ daglig leder
Ken Rydningen	40 % Styremedlem

Note 6 Ytelser til ledende personer, revisor mv.

	Daglig leder
Lønn	951 915
Annen godtgjørelse	132 255
Pensjon	18 911

Det er ikke utbetalt godtgjørelse til styret

Kostnadsført honorar til revisor utgjør kr 61 900,- for lovpålagt revisjon og kr. 3.825,- for annen bistand.
Beløpene er eks. mva.

Note 7 Egenkapitalbevegelse

Disponering av årets resultat:	Aksje- kapital	Innskutt annen ek.	Annen egenkapital	Sum
Egenkapital 1.1.	100 000	1 062 356	3 262 295	4 424 651
Årets resultat			999 566	999 566
Utbytte			-500 000	-500 000
Tilleggsutbytte			-200 000	-200 000
Egenkapital 31.12.	100 000	1 062 356	3 561 861	4 724 217

Note 8 Lønnskostnader, antall ansatte

Lønnskostnad består av:	2018	2017
Lønninger	4 445 798	4 614 078
Pensjoner	166 126	166 680
Arbeidsgiveravgift	702 556	734 692
Andre ytelser	214 794	230 982
Sum lønnskostnader	5 529 274	5 746 432

Antall årsverk 7 8

Gunnar Eiklid AS er pliktig å ha tjenstepensjonsordning etter lov om obligatorisk tjenstepensjon.
Selskapets pensjonsordninger tilfredsstiller kravene i denne loven.

Selskapet har en bokført skattetrekksforpliktelse på kr 207 575,-. Bokført innskudd på skattetrekkskontoen utgjør kr 207 580,-



Gunnar Eiklid AS

Noter 2018

Note 9 Skatt

Betalbar skatt i årets skattekostnad fremkommer slik:

Ordinært resultat før skattekostnad	1 308 352
Permanente forskjeller	14 733
Endring midlertidige forskjeller	259 131
Inntekt før avnendelse av fremførbart underskudd	1 582 216
Anvendt skattemessig fremførbart underskudd	-72 261
Inntekt	1 509 955
Betalbar skatt i balansen 31.12.	347 290

Spesifikasjon av grunnlag for utsatt skatt:	2017	2018	Endring
Forskjeller som utlignes:			
Anleggsmidler	10 451	-35 056	45 507
Varebeholdningen	-50 000	-236 960	186 960
Omløpsmidler	-148 904	-175 568	26 664
Skattemessig fremførbart underskudd	-72 261	0	-72 261
Sum	-260 714	-447 584	186 871
(utsatt skattefordel)	-59 964	-98 468	38 504
Skattesats utsatt skattefordel	23 %	22 %	

Årets skattekostnad fremkommer slik:

Betalbar skatt på årets resultat	347 290
Brutto endring utsatt skatt/skattefordel	-38 504
Årets totale skattekostnad	308 786
Skattesats	23 %

Note 10 Gjeld, pantstillelser

Bokført gjeld pr.31.12 som er sikret med pant:	2018	2017
Lån Sparebanken Øst	0	145 541
Lån Svea Finans	2 678 240	2 133 485
Kassekreditt	0	0
Sum	2 678 240	2 279 026

Gjeld til kredittinstitusjoner med forfall senere enn 5 år beløper seg til kr. 0,-.

Pantstillelser:	2018	2017
Varelager	8 131 006	8 170 717
Driftsmidler	259 570	383 930
Kundefordringer	3 386 487	2 605 144
Sum	11 777 063	11 159 791