



ÅRSREGNSKAPET FOR REGNSKAPSÅRET 2023 - GENERELL INFORMASJON

Enheten

Organisasjonsnummer: 989 144 847
Organisasjonsform: Aksjeselskap
Foretaksnavn: SUNBEACH HOLDING AS
Forretningsadresse: Øvregata 111
5527 HAUGESUND

Regnskapsår

Årsregnskapets periode: 01.01.2023 - 31.12.2023

Konsern

Morselskap i konsern: Ja
Konsernregnskap lagt ved: Nei

Regnskapsregler

Regler for små foretak benyttet: Ja
Benyttet ved utarbeidelsen av årsregnskapet til selskapet: Regnskapslovens alminnelige regler

Årsregnskapet fastsatt av kompetent organ

Bekreftet av representant for selskapet: Øyvind Solstrand
Dato for fastsettelse av årsregnskapet: 17.06.2024

Grunnlag for avgivelse

År 2023: Årsregnskapet er elektronisk innlevert
År 2022: Tall er hentet fra elektronisk innlevert årsregnskap fra 2023

Det er ikke krav til at årsregnskapet m.v. som sendes til Regnskapsregisteret er undertegnet. Kontrollen på at dette er utført ligger hos revisor/enhetens øverste organ. Sikkerheten ivaretas ved at innsender har rolle/rettighet for innsending av årsregnskapet via Altinn, og ved at det bekreftes at årsregnskapet er fastsatt av kompetent organ.

Brønnøysundregistrene, 22.07.2025



Resultatregnskap

Beløp i: NOK	Note	2023	2022
RESULTATREGNSKAP			
Kostnader			
Annen driftskostnad	1	48 561	11 247
Sum kostnader		48 561	11 247
Driftsresultat		-48 561	-11 247
Finansinntekter og finanskostnader			
Inntekt på investering i datterselskap	2		
Annen renteinntekt		128 042	193
Annen finansinntekt		27 692 623	
Sum finansinntekter		27 820 665	193
Netto finans		27 820 665	193
Ordinært resultat før skattekostnad	2	27 772 104	-11 054
Skattekostnad på resultat	2	17 485	-2 432
Ordinært resultat etter skattekostnad		27 754 619	-8 622
Årsresultat	3	27 754 619	-8 622
Årsresultat etter minoritetsinteresser		27 754 619	-8 622
Totalresultat		27 754 619	-8 622
Overføringer og disponeringer			
Ordinært utbytte		8 000 000	
Tilleggsutbytte		75 000	100 000
Avsatt til annen egenkapital		19 679 619	
Overført fra annen egenkapital			-108 622
Sum overføringer og disponeringer		27 754 619	-8 622



Balanse

Beløp i: NOK	Note	2023	2022
BALANSE - EIENDELER			
Anleggsmidler			
Immaterielle eiendeler			
Finansielle anleggsmidler			
Investering i datterselskap	4	30 000	395 000
Investering i annet foretak i samme konsern	4		
Lån til foretak i samme konsern	5		
Sum finansielle anleggsmidler		30 000	395 000
Sum anleggsmidler		30 000	395 000
Omløpsmidler			
Varer			
Fordringer			
Andre kortsiktige fordringer	5	2 102 875	2 209 186
Sum fordringer		2 102 875	2 209 186
Investeringer			
Aksjer og andeler i foretak i samme konsern	4		
Bankinnskudd, kontanter og lignende			
Bankinnskudd, kontanter o.l.		28 260 795	64 059
Sum bankinnskudd, kontanter og lignende		28 260 795	64 059
Sum omløpsmidler		30 363 670	2 273 246
SUM EIENDELER		30 393 670	2 668 246
BALANSE - EGENKAPITAL OG GJELD			
Egenkapital			
Innskutt egenkapital			
Aksjekapital	6	200 000	200 000



Balanse

Beløp i: NOK	Note	2023	2022
Overkurs		1 973 329	1 973 329
Sum innskutt egenkapital		2 173 329	2 173 329
Opptjent egenkapital			
Annen egenkapital		20 159 400	479 781
Sum opptjent egenkapital		20 159 400	479 781
Sum egenkapital	3	22 332 729	2 653 110
Gjeld			
Langsiktig gjeld			
Utsatt skatt	2		28 700
Sum avsetninger for forpliktelser			28 700
Annen langsiktig gjeld			
Sum langsiktig gjeld		0	28 700
Kortsiktig gjeld			
Leverandørgjeld		4 756	10 647
Betalbar skatt	2	46 185	
Utbytte		8 000 000	
Annen kortsiktig gjeld		10 000	-24 211
Sum kortsiktig gjeld		8 060 941	-13 564
Sum gjeld		8 060 941	15 136
SUM EGENKAPITAL OG GJELD		30 393 670	2 668 246



Brønnøysundregistrene

ÅRSREGNSKAP FOR REGNSKAPSÅRET 2023 - GENERELL INFORMASJON

Journalnummer: 2024 534166

Enheten

Organisasjonsnummer: 989 144 847
Organisasjonsform: Aksjeselskap
Foretaksnavn: SUNBEACH HOLDING AS
Forretningsadresse: Øvregata 111
5527 HAUGESUND

Regnskapsår

Årsregnskapets periode: 01.01.2023 - 31.12.2023

Konsern

Morselskap i konsern: Ja
Konsernregnskap lagt ved: Nei

Regnskapsregler

Regler for små foretak benyttet: Ja
Benyttet ved utarbeidelsen av
årsregnskapet til selskapet: Regnskapslovens alminnelige regler

Årsregnskapet fastsatt av kompetent organ

Bekreftet av representant for selskapet: Øyvind Solstrand
Dato for fastsettelse av årsregnskapet: 17.06.2024

Revisjon

Selskapet har besluttet at årsregnskapet
ikke skal revideres: Ja
Årsregnskapet er utarbeidet av ekstern
autorisert regnskapsfører: Ja
Ekstern autorisert regnskapsfører har i
løpet av regnskapsåret bistått ved den
løpende regnskapsføringen eller utført
andre tjenester for selskapet enn å
utarbeide årsregnskapet: Ja

Grunnlag for avgivelse

År 2023: Årsregnskap er elektronisk innlevert.
År 2022: Tall er hentet fra elektronisk innlevert årsregnskap fra 2023.

Det er ikke krav til at årsregnskapet m.v. som sendes til Regnskapsregisteret er undertegnet. Kontrollen på at dette er utført ligger hos revisor/enhetens øverste organ. Sikkerheten ivaretas ved at innsender har rolle/rettighet for innsending av årsregnskapet via Altinn, og ved at det bekreftes at årsregnskapet er fastsatt av kompetent organ.

Brønnøysundregistrene, 22.06.2024

Brønnøysundregistrene
Postadresse: Postboks 900, 8910 Brønnøysund
Telefon: 75 00 75 00
E-post: firmapost@brreg.no Internett: www.brreg.no
Organisasjonsnummer: 974 760 673



Organisasjonsnr: 989 144 847
SUNBEACH HOLDING AS

RESULTATREGNSKAP

Beløp i: NOK	Note	2023	2022
RESULTATREGNSKAP			
Kostnader			
Annen driftskostnad	1	48 561	11 247
Sum kostnader		48 561	11 247
Driftsresultat		-48 561	-11 247
Finansinntekter og finanskostnader			
Inntekt på investering i datterselskap	2		
Annen renteinntekt		128 042	193
Annen finansinntekt		27 692 623	
Sum finansinntekter		27 820 665	193
Netto finans		27 820 665	193
Ordinært resultat før skattekostnad	2	27 772 104	-11 054
Skattekostnad på resultat	2	17 485	-2 432
Ordinært resultat etter skattekostnad		27 754 619	-8 622
Årsresultat	3	27 754 619	-8 622
Årsresultat etter minoritetsinteresser		27 754 619	-8 622
Totalresultat		27 754 619	-8 622
Overføringer og disponeringer			
Ordinært utbytte		8 000 000	
Tilleggsutbytte		75 000	100 000
Avsatt til annen egenkapital		19 679 619	
Overført fra annen egenkapital			-108 622
Sum overføringer og disponeringer		27 754 619	-8 622



Organisasjonsnr: 989 144 847
SUNBEACH HOLDING AS

BALANSE

Beløp i: NOK Note 2023 2022

BALANSE - EIENDELER

Anleggsmidler

Immaterielle eiendeler

Finansielle anleggsmidler

Investering i datterselskap	4	30 000	395 000
Investering i annet foretak i samme konsern	4		
Lån til foretak i samme konsern	5		
Sum finansielle anleggsmidler		30 000	395 000
Sum anleggsmidler		30 000	395 000

Omløpsmidler

Varer

Fordringer

Andre kortsiktige fordringer	5	2 102 875	2 209 186
Sum fordringer		2 102 875	2 209 186

Investeringer

Aksjer og andeler i foretak i samme konsern	4		
---	---	--	--

Bankinnskudd, kontanter og lignende

Bankinnskudd, kontanter o. l.		28 260 795	64 059
Sum bankinnskudd, kontanter og lignende		28 260 795	64 059

Sum omløpsmidler 30 363 670 2 273 246

SUM EIENDELER 30 393 670 2 668 246

BALANSE - EGENKAPITAL OG GJELD

Egenkapital

Innskutt egenkapital

Aksjekapital	6	200 000	200 000
Overkurs		1 973 329	1 973 329
Sum innskutt egenkapital		2 173 329	2 173 329

Opptjent egenkapital



Annen egenkapital		20 159 400	479 781
Sum opptjent egenkapital		20 159 400	479 781
Sum egenkapital	3	22 332 729	2 653 110
Gjeld			
Langsiktig gjeld			
Utsatt skatt	2		28 700
Sum avsetninger for forpliktelser			28 700
Annen langsiktig gjeld			
Sum langsiktig gjeld		0	28 700
Kortsiktig gjeld			
Leverandørgjeld		4 756	10 647
Betalbar skatt	2	46 185	
Utbytte		8 000 000	
Annen kortsiktig gjeld		10 000	-24 211
Sum kortsiktig gjeld		8 060 941	-13 564
Sum gjeld		8 060 941	15 136
SUM EGENKAPITAL OG GJELD		30 393 670	2 668 246



Organisasjonsnr: 989 144 847
SUNBEACH HOLDING AS

NOTEOPPLYSNINGER - SELSKAP - alle poster oppgitt i hele tall

Note

Antall årsverk i regnskapsåret
0.00

Sum Beløp

Balanseført verdi 31.12. Varige driftsmidler Immaterielle eiend.

Konsernregnskap

Morselskapet sitt navn

Forretningskontor for morselskapet

Begrunnelse for at datterselskap er utelatt fra konsolideringen

Samlet beløp - tilknyttet selskap Årets Fjorårets

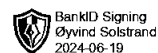
Samlet beløp - foretak i samme konsern Årets Fjorårets

Samlet beløp - foretak i samme konsern Årets Fjorårets

Samlet beløp - felles kontrollert virksomhet Årets Fjorårets

Pantstillelse Beløp

Beholdning av egne aksjer Antall Pålydende Andel av aksjek.



Årsregnskap 2023

Sunbeach Holding AS

Resultatregnskap
Balanse
Noter til regnskapet

Org.nr.: 989 144 847



Sunbeach Holding AS			
Resultatregnskap			
Driftsinntekter og driftskostnader	Note	2023	2022
Annen driftskostnad	1	48 561	11 247
Sum driftskostnader		<u>48 561</u>	<u>11 247</u>
Driftsresultat		<u>-48 561</u>	<u>-11 247</u>
Annen renteinntekt		128 042	193
Annen finansinntekt		27 692 623	0
Resultat av finansposter		<u>27 820 665</u>	<u>193</u>
Resultat før skattekostnad	2	27 772 104	-11 054
Skattekostnad på resultat	2	17 485	-2 432
Resultat		<u>27 754 619</u>	<u>-8 622</u>
Årsresultat	3	<u>27 754 619</u>	<u>-8 622</u>
Overføringer			
Avsatt til utbytte		8 000 000	0
Tilleggsutbytte		75 000	100 000
Avsatt til annen egenkapital		19 679 619	0
Overført fra annen egenkapital		0	108 622
Sum overføringer		<u>27 754 619</u>	<u>-8 622</u>



Sunbeach Holding AS			
Balanse			
Eiendeler	Note	2023	2022
Anleggsmidler			
Finansielle driftsmidler			
Investeringer i datterselskap	4	<u>30 000</u>	<u>395 000</u>
Sum finansielle anleggsmidler		<u>30 000</u>	<u>395 000</u>
Sum anleggsmidler		<u>30 000</u>	<u>395 000</u>
Omløpsmidler			
Fordringer			
Andre kortsiktige fordringer	5	<u>2 102 875</u>	<u>2 209 186</u>
Sum fordringer		<u>2 102 875</u>	<u>2 209 186</u>
Bankinnskudd, kontanter o.l.		28 260 795	64 059
Sum omløpsmidler		<u>30 363 670</u>	<u>2 273 246</u>
Sum eiendeler		<u>30 393 670</u>	<u>2 668 246</u>

**Sunbeach Holding AS**

Balanse

Egenkapital og gjeld	Note	2023	2022
Innskutt egenkapital			
Aksjekapital	6	200 000	200 000
Overkurs		1 973 329	1 973 329
Sum innskutt egenkapital		<u>2 173 329</u>	<u>2 173 329</u>
Opptjent egenkapital			
Annen egenkapital		20 159 400	479 781
Sum opptjent egenkapital		<u>20 159 400</u>	<u>479 781</u>
Sum egenkapital	3	<u>22 332 729</u>	<u>2 653 110</u>
Gjeld			
Avsetning for forpliktelser			
Utsatt skatt	2	0	28 700
Sum avsetning for forpliktelser		<u>0</u>	<u>28 700</u>
Kortsiktig gjeld			
Leverandørgjeld		4 756	10 647
Betalbar skatt	2	46 185	0
Utbytte		8 000 000	0
Annen kortsiktig gjeld		10 000	-24 211
Sum kortsiktig gjeld		<u>8 060 941</u>	<u>-13 564</u>
Sum gjeld		<u>8 060 941</u>	<u>15 136</u>
Sum egenkapital og gjeld		<u>30 393 670</u>	<u>2 668 246</u>

Haugesund, 17.06.2024
Styret i Sunbeach Holding AS

Øyvind Solstrand
styreleder



Sunbeach Holding AS

Noter til regnskapet 2023

Regnskapsprinsipper

Årsregnskapet er satt opp i samsvar med regnskapsloven og NRS 8 - God regnskapsskikk for små foretak.

Skatt

Skattekostnaden i resultatregnskapet omfatter både periodens betalbare skatt og endring i utsatt skatt. Utsatt skatt er beregnet med 22 % på grunnlag av de midlertidige forskjeller som eksisterer mellom regnskapsmessige og skattemessige verdier, samt ligningsmessig underskudd til fremføring ved utgangen av regnskapsåret. Skatteøkende og skattereduserende midlertidige forskjeller som reverserer eller kan reverseres i samme periode er utlignet og nettoført.

Klassifisering og vurdering av omløpsmidler

Omløpsmidler og kortsiktig gjeld omfatter normalt poster som forfaller til betaling innen ett år etter balansedagen, samt poster som knytter seg til varekretsløpet. Omløpsmidler vurderes til laveste verdi av anskaffelseskost og virkelig verdi.

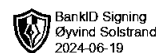
Aksjer i datterselskap

Datterselskap vurderes etter kostmetoden i selskapsregnskapet. Investeringen er vurdert til anskaffelseskost for aksjene med mindre nedskrivning har vært nødvendig. Det er foretatt nedskrivning til virkelig verdi når verdifall skyldes årsaker som ikke kan forventes å være forbigående og det må anses nødvendig etter god regnskapsskikk. Nedskrivninger er reversert når grunnlaget for nedskrivning ikke lenger er til stede.

Utbytte, konsernbidrag og andre utdelinger fra datterselskap er inntektsført samme år som det er avsatt i givers regnskap. Overstiger utbytte / konsernbidraget andelen av opptjent resultat etter anskaffelsestidspunktet, representerer den overskytende del tilbakebetaling av investert kapital, og utdelingene er fratrukket investeringens verdi i balansen til morselskapet.

Fordringer

Kundefordringer og andre fordringer oppføres til pålydende etter fradrag for avsetning til forventet tap. Avsetning til tap gjøres på grunnlag av en individuell vurdering av de enkelte fordringene.

**Sunbeach Holding AS**

Noter til regnskapet 2023

Note 1 Lønnskostnader og ytelser, godtgjørelser til styret og revisor

Selskapet har i 2023 ikke hatt noen ansatte.

Pensjonsforpliktelser

Selskapet er ikke pliktig til å ha tjenstepensjonsordning etter lov om obligatorisk tjenstepensjon.

Styre

Det er ikke utbetalt godtgjørelser til styret.

Revisor

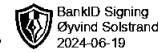
Selskapet er ikke revisjonspliktig og har valgt bort revisjon.

Note 2 Skatt

Årets skattekostnad	2023	2022
Resultatført skatt på ordinært resultat:		
Betalbar skatt	46 185	0
Endring i utsatt skattefordel	-28 700	-2 432
Skattekostnad ordinært resultat	17 485	-2 432
Skattepliktig inntekt:		
Resultat før skatt	27 772 104	-11 054
Permanente forskjeller	-27 692 623	0
Endring i midlertidige forskjeller	141 508	0
Anvendelse av fremførbart underskudd	-11 054	0
Skattepliktig inntekt	209 934	-11 054
Betalbar skatt i balansen:		
Betalbar skatt på årets resultat	46 185	0
Sum betalbar skatt i balansen	46 185	0

Skatteeffekten av midlertidige forskjeller som har gitt opphav til utsatt skatt og utsatte skattefordeler, spesifisert på typer av midlertidige forskjeller

	2023	2022	Endring
Fordringer	0	141 508	141 508
Sum	0	141 508	141 508
Akkumulert fremførbart underskudd	0	-11 054	-11 054
Grunnlag for utsatt skatt	0	130 454	130 454
Utsatt skatt (22 %)	0	28 700	28 700

**Sunbeach Holding AS**


Noter til regnskapet 2023

Note 3 Egenkapital

	Aksje- kapital	Overkurs	Annen egenkapital	Sum
Pr. 31.12.2022	200 000	1 973 329	479 781	2 653 110
Pr. 01.01.2023	200 000	1 973 329	479 781	2 653 110
Årets overskudd			27 754 619	27 754 619
Avsatt utbytte			-8 000 000	-8 000 000
Tilleggsutbytte			-75 000	-75 000
Pr. 31.12.2023	200 000	1 973 329	20 159 400	22 332 729

Note 4 Datterselskap, TS og FKV

	Kontor- kommune	Eier- andel	Stemme- andel	Anskaffelses kost	Andel egenkapital	Andel resultat
DS/FKV/TS						
Gimlegaarden AS		100,0%	100,0%	30 000	1 079 131	234 064
Sum				30 000	1 079 131	234 064



Sunbeach Holding AS

Noter til regnskapet 2023

Note 5 Mellomværende med selskap i samme konsern og eier

	2023	2022
Fordringer		
Mottatt konsernbidrag, Gimlegaarden AS	0	0
Fordring til eier	-789	24 211
Fusjonsfordring Gimlegaarden AS	0	0
Andre kortsiktige fordringer, Gimlegaarden AS	2 007 292	2 107 291
Sum	2 006 503	2 131 503

Note 6 Aksjonærer

Aksjekapitalen i Sunbeach Holding AS pr. 31.12 består av:

	Antall	Pålydende	Bokført
Ordinære aksjer	50	4 000,0	200 000
Sum	50		200 000

Eierstruktur

De største aksjonærene i % pr. 31.12 var:

	Ordinære	Eierandel	Stemmeandel
Øyvind Solstrand	50	100,0	100,0

Aksjer eiet av medlemmer i styret og daglig leder:

Navn	Verv	Ordinære
Øyvind Solstrand	styreleder	50
Totalt antall aksjer		50