



ÅRSREGNSKAPET FOR REGNSKAPSÅRET 2020 - GENERELL INFORMASJON

Enheten

Organisasjonsnummer: 997 153 707
Organisasjonsform: Aksjeselskap
Foretaksnavn: HANSA TANKERS MANAGEMENT AS
Forretningsadresse: Kalfarveien 57A
5022 BERGEN

Regnskapsår

Årsregnskapets periode: 01.01.2020 - 31.12.2020

Konsern

Morselskap i konsern: Nei

Regnskapsregler

Regler for små foretak benyttet: Nei
Benyttet ved utarbeidelsen av årsregnskapet til selskapet: Regnskapslovens alminnelige regler

Årsregnskapet fastsatt av kompetent organ

Bekreftet av representant for selskapet: Frank-Petter Kval
Dato for fastsettelse av årsregnskapet: 25.03.2021

Grunnlag for avgivelse

År 2020: Årsregnskapet er elektronisk innlevert
År 2019: Tall er hentet fra elektronisk innlevert årsregnskap fra 2020

Det er ikke krav til at årsregnskapet m.v. som sendes til Regnskapsregisteret er undertegnet. Kontrollen på at dette er utført ligger hos revisor/enhetens øverste organ. Sikkerheten ivaretas ved at innsender har rolle/rettighet for innsending av årsregnskapet via Altinn, og ved at det bekreftes at årsregnskapet er fastsatt av kompetent organ.

Brønnøysundregistrene, 14.09.2022



Resultatregnskap

Beløp i: NOK	Note	2020	2019
RESULTATREGNSKAP			
Inntekter			
Salgsinntekt	5	121 704 876	99 149 117
Sum inntekter		121 704 876	99 149 117
Kostnader			
Lønnskostnad	3	39 127 017	35 156 339
Avskrivning		29 020	98 301
Annen driftskostnad	3, 5	13 570 856	14 775 913
Sum kostnader		52 726 893	50 030 553
Driftsresultat		68 977 983	49 118 564
Finansinntekter og finanskostnader			
Annen finansinntekt		2 995 840	88 131
Sum finansinntekter		2 995 840	88 131
Annen finanskostnad		64 271	16 444
Valutagevinst og -tap	6	154 649	510 756
Sum finanskostnader		218 920	527 200
Netto finans		2 776 920	-439 069
Ordinært resultat før skattekostnad		71 754 903	48 679 495
Skattekostnad på ordinært resultat	7	15 853 993	11 040 712
Ordinært resultat etter skattekostnad		55 900 910	37 638 783
Årsresultat		55 900 910	37 638 783
Overføringer og disponeringer			
Ordinært utbytte		55 000 000	37 500 000
Overføringer annen egenkapital	8	900 910	138 783
Sum overføringer og disponeringer		55 900 910	37 638 783



Balanse

Beløp i: NOK	Note	2020	2019
BALANSE - EIENDELER			
Anleggsmidler			
Immaterielle eiendeler			
Varige driftsmidler			
Driftsløsøre, inventar, verktøy, kontormaskiner ol			29 021
Sum varige driftsmidler			29 021
Sum anleggsmidler		0	29 021
Omløpsmidler			
Varer			
Fordringer			
Kundefordringer	4	1 299 648	1 624 023
Andre fordringer	4	26 715 002	18 251 201
Sum fordringer		28 014 650	19 875 224
Bankinnskudd, kontanter og lignende			
Sum bankinnskudd, kontanter og lignende	2	64 930 570	42 634 261
Sum omløpsmidler		92 945 220	62 509 485
SUM EIENDELER		92 945 220	62 538 506
BALANSE - EGENKAPITAL OG GJELD			
Egenkapital			
Innskutt egenkapital			
Aksjekapital	8, 9	142 855	142 855
Overkurs	8	296 048	296 048
Sum innskutt egenkapital		438 903	438 903
Opptjent egenkapital			
Annen egenkapital	8	3 615 337	2 714 426



Balanse

Beløp i: NOK	Note	2020	2019
Sum opptjent egenkapital		3 615 337	2 714 426
Sum egenkapital		4 054 240	3 153 329
Gjeld			
Langsiktig gjeld			
Utsatt skatt	7	915 268	146 361
Sum avsetninger for forpliktelser		915 268	146 361
Annen langsiktig gjeld			
Sum langsiktig gjeld		915 268	146 361
Kortsiktig gjeld			
Leverandørgjeld		8 270 716	1 776 252
Betalbar skatt	7	15 085 086	10 426 662
Skyldige offentlige avgifter	2, 5	3 002 792	3 600 634
Utbytte	4	55 000 000	37 500 000
Annen kortsiktig gjeld	6	6 617 118	5 935 268
Sum kortsiktig gjeld		87 975 712	59 238 816
Sum gjeld		88 890 980	59 385 177
SUM EGENKAPITAL OG GJELD		92 945 220	62 538 506



Hansa Tankers Management AS

Årsrapport for 2020

Årsberetning

Årsregnskap

- Resultatregnskap
- Balanse
- Kontantstrømoppstilling
- Noter

Revisjonsberetning



Hansa Tankers Management AS

Resultatregnskap

	Note	2020	2019
Driftsinntekter			
Salgsinntekt	5	<u>121 704 876</u>	<u>99 149 117</u>
Driftskostnader			
Lønnskostnad	3	39 127 017	35 156 339
Avskrivning		29 020	98 301
Annen driftskostnad	3, 5	<u>13 570 856</u>	<u>14 775 913</u>
Sum driftskostnader		<u>52 726 893</u>	<u>50 030 553</u>
Driftsresultat		<u>68 977 983</u>	<u>49 118 564</u>
Finansinntekter og finanskostnader			
Annen finansinntekt		2 995 840	88 131
Annen finanskostnad		64 271	16 444
Valutagevinst og -tap	6	<u>154 649</u>	<u>510 756</u>
Netto finansposter		<u>2 776 920</u>	<u>-439 069</u>
Ordinært resultat før skattekostnad		<u>71 754 903</u>	<u>48 679 495</u>
Skattekostnad på ordinært resultat	7	<u>15 853 993</u>	<u>11 040 712</u>
Årsresultat		<u>55 900 910</u>	<u>37 638 783</u>
Overføringer og disponeringer			
Utbytte		55 000 000	37 500 000
Overføringer annen egenkapital	8	<u>900 910</u>	<u>138 783</u>
Sum disponert		<u>55 900 910</u>	<u>37 638 783</u>



Hansa Tankers Management AS

Balanse pr. 31. desember

	Note	2020	2019
Anleggsmidler			
<i>Varige driftsmidler</i>			
Driftsløsøre, inventar, verktøy, kontormaskiner ol		<u>0</u>	<u>29 021</u>
Sum varige driftsmidler		<u>0</u>	<u>29 021</u>
Sum anleggsmidler		<u>0</u>	<u>29 021</u>
Omløpsmidler			
<i>Fordringer</i>			
Kundefordringer	4	1 299 648	1 624 023
Andre fordringer	4	<u>26 715 002</u>	<u>18 251 201</u>
Sum fordringer		<u>28 014 650</u>	<u>19 875 224</u>
Bankinnskudd, kontanter og lignende	2	<u>64 930 570</u>	<u>42 634 261</u>
Sum omløpsmidler		<u>92 945 220</u>	<u>62 509 485</u>
Sum eiendeler		<u>92 945 220</u>	<u>62 538 506</u>



Hansa Tankers Management AS

Balanse pr. 31. desember

	Note	2020	2019
Egenkapital			
<i>Innskutt egenkapital</i>			
Aksjekapital	8, 9	142 855	142 855
Overkurs	8	296 048	296 048
Sum innskutt egenkapital		<u>438 903</u>	<u>438 903</u>
<i>Opptjent egenkapital</i>			
Annen egenkapital	8	3 615 337	2 714 426
Sum opptjent egenkapital		<u>3 615 337</u>	<u>2 714 426</u>
Sum egenkapital		<u>4 054 240</u>	<u>3 153 329</u>
Gjeld			
<i>Avsetninger for forpliktelser</i>			
Utsatt skatt	7	915 268	146 361
Sum avsetning for forpliktelser		<u>915 268</u>	<u>146 361</u>
<i>Kortsiktig gjeld</i>			
Leverandørgjeld		8 270 716	1 776 252
Betalbar skatt	7	15 085 086	10 426 662
Skyldige offentlige avgifter	2, 5	3 002 792	3 600 634
Annen kortsiktig gjeld	6	6 617 118	5 935 268
Utbytte	4	55 000 000	37 500 000
Sum kortsiktig gjeld		<u>87 975 712</u>	<u>59 238 816</u>
Sum gjeld		<u>88 890 980</u>	<u>59 385 177</u>
Sum egenkapital og gjeld		<u>92 945 220</u>	<u>62 538 506</u>



Hansa Tankers Management AS

Kontantstrømoppstilling

	2020	2019
Kontantstrømmer fra operasjonelle aktiviteter		
Resultat før skattekostnad	71 754 903	45 917 750
Periodens betalte skatt	-10 426 660	-4 522 350
Ordinære avskrivninger	29 020	98 301
Endring i kundefordringer	1 624 023	-324 781
Endring i leverandørgjeld	5 194 816	-6 733 642
Endring i andre tidsavgrensningsposter	-8 379 793	-3 156
Netto kontantstrøm fra operasjonelle aktiviteter	<u>59 796 309</u>	<u>34 432 122</u>
Kontantstrømmer fra investeringsaktiviteter		
Netto kontantstrøm fra investeringsaktiviteter	<u>0</u>	<u>0</u>
Kontantstrømmer fra finansieringsaktiviteter		
Utbetalinger av utbytte	-37 500 000	-12 500 000
Netto kontantstrøm fra finansieringsaktiviteter	<u>-37 500 000</u>	<u>-12 500 000</u>
Netto endring i likvider i året	22 296 309	21 932 122
Kontanter og bankinnskudd per 01.01	42 634 261	20 702 139
Kontanter og bankinnskudd per. 31.12	<u>64 930 570</u>	<u>42 634 261</u>



Hansa Tankers Management AS

Noter til regnskapet for 2020

Note 1 - Regnskapsprinsipper

Årsregnskapet er satt opp i samsvar med regnskapslovens bestemmelser og god regnskapsskikk.

Kommisjonsinntekter

Inntektsføring av kommisjoner skjer løpende basert på opptjente kommisjonsrettigheter.

Klassifisering og vurdering av balanseposter

Omløpsmidler og kortsiktig gjeld omfatter poster som forfaller til betaling innen ett år etter balansedagen, samt poster som knytter seg til varekretsløpet. Øvrige poster er klassifisert som anleggsmiddel/langsiktig gjeld.

Omløpsmidler vurderes til laveste av anskaffelseskost og virkelig verdi. Kortsiktig gjeld balanseføres til nominelt beløp på etableringstidspunktet.

Anleggsmidler vurderes til anskaffelseskost, men nedskrives til virkelig verdi ved verdifall som ikke forventes å være forbigående. Anleggsmidler med begrenset økonomisk levetid avskrives planmessig. Langsiktig gjeld balanseføres til nominelt beløp på etableringstidspunktet.

Fordringer

Kundefordringer og andre fordringer er oppført i balansen til pålydende etter fradrag for avsetning til forventet tap. Avsetning til tap gjøres på grunnlag av individuelle vurderinger av de enkelte fordringene. I tillegg gjøres det for øvrige kundefordringer en uspesifisert avsetning for å dekke antatt tap.

Valuta

Pengeposter i utenlandsk valuta er vurdert til kursen ved regnskapsårets slutt.

Varige driftsmidler

Varige driftsmidler balanseføres og avskrives over driftsmidlets forventede økonomiske levetid. Direkte vedlikehold av driftsmidler kostnadsføres løpende under driftskostnader, mens påkostninger eller forbedringer tillegges driftsmidlets kostpris og avskrives i takt med driftsmidlet. Dersom gjenvinnbart beløp av driftsmiddelet er lavere enn balanseført verdi foretas nedskrivning til gjenvinnbart beløp. Gjenvinnbart beløp er det høyeste av netto salgsverdi og verdi i bruk. Verdi i bruk er nåverdien av de fremtidige kontantstrømmene som eiendelen vil generere.

Pensjoner

Selskapet har innskuddsbasert pensjonsordning. Pensjonspremie kostnadsføres løpende som lønnskostnad.

Skatter

Skattekostnaden i resultatregnskapet omfatter både periodens betalbare skatt og endring i utsatt skatt. Utsatt skatt er beregnet med 22% på grunnlag av de midlertidige forskjeller som eksisterer mellom regnskapsmessige og skattemessige verdier, samt ligningsmessig underskudd til fremføring ved utgangen av regnskapsåret. Skatteøkende og skattereduserende midlertidige forskjeller som reverserer eller kan reversere i samme periode er utlignet og nettoført. Netto utsatt skattefordel balanseføres i den grad det er sannsynlig at denne kan bli nyttiggjort.

Kontantstrømoppstilling

Kontantstrømoppstillingen er utarbeidet etter den indirekte metode. Kontanter og kontantekvivalenter omfatter kontanter, bankinnskudd og andre kortsiktige, likvide plasseringer.



Hansa Tankers Management AS

Noter til regnskapet for 2020

Note 2 - Bankinnskudd

	2020
Bundne skattetrekksmidler utgjør	1 534 014

Note 3 - Lønnskostnader, antall ansatte, lån til ansatte og godtgjørelse til revisor

Lønnskostnader	2020	2019
Lønninger	32 185 919	28 034 838
Arbeidsgiveravgift	4 614 317	4 251 088
Pensjonskostnader	1 608 441	1 385 554
Andre ytelser	718 340	707 859
Sum	<u>39 127 017</u>	<u>34 379 339</u>

Gjennomsnittlig antall årsverk 20 årsverk.

Selskapet er pliktig til å ha tjenestepensjonsordning etter lov om obligatorisk tjenestepensjon. Selskapets pensjonsordninger tilfredsstiller kravene i denne lov.

Ytelser til ledende personer

	Daglig leder
Lønn	3 000 000
Andre ytelser	16 299

Lån og sikkerhetsstillelse til ledende ansatte, tillitsvalgte og aksjeeiere mv.

Det er ikke ytet lån eller stilt garantier til daglig leder, styreleder eller deres nærstående.

Godtgjørelse til revisor er fordelt på følgende: **2020**

Lovpålagt revisjon	65 000
Bistand	25 000

Merverdiavgift er ikke inkludert i revisjonshonoraret.



Hansa Tankers Management AS

Noter til regnskapet for 2020

Note 4 - Mellomværende med selskap i samme konsern og tilknyttet selskap

	2020	2019
Kundefordringer Hansa Tankers AS	0	1 473 397
Leverandørgjeld/kreditert Hansa Tankers AS	-6 899 800	0
Sum Hansa Tankers AS	-6 899 800	1 473 397
<hr/>		
Kundefordringer mot Midgard Shipping Ltd.	1 007 621	0
Sum Midgard	1 007 621	0

Selskapet har i tillegg en avsetning på ikke fakturert kommisjonsinntekt på kr 21 731 178 mot Hansa Tankers AS. For fjoråret utgjorde avsetningen kr 16 420 389.

Midgard International Ltd. er tilknyttet selskap av eier Hansa Tankers Holding AS.

<i>Øvrige poster:</i>	2020	2019
Utbytte til eiere	55 000 000	37 500 000

Note 5 - Nærstående parter

Selskapet har hatt følgende vesentlige transaksjoner med nærstående parter:

	2020
Inntekter	121 704 876

Hansa Tankers Management AS driver forretningsførsel og befraktningsvirksomhet for skipsrelaterte virksomheter. Selskapet har i denne forbindelse inntekter fra Hansa Tankers AS, Midgard Shipping Ltd, AS Inventor Shipping og Midgard International Ltd.

Hansa Tankers Management AS kjøper tjenester fra Tailwind Management AS som relaterer seg til enkelte forretningsførertjenester på vegne av Hansa Tankers konsernet.

Note 6 - Valutaterminkontrakter

Selskapet har inngått valutaterminkontrakter med oppgjør fram i tid. Kontraktene gjelder kjøp av NOK mot USD til en gitt kurs.

Balansført virkelig verdi av inngåtte kontrakter utgjør per 31.12:

	2020	2019
Kortsiktig gjeld	0	0
Andre fordringer	4 238 089	744 566

Resultatført verdiendring på finansielle instrumenter utgjør kr 3 493 526 NOK i 2020.



Hansa Tankers Management AS

Noter til regnskapet for 2020

Note 7 - Skatt

<i>Årets skattekostnad fordeler seg på:</i>	2020	2019
Betalbar skatt	15 085 086	10 429 932
Endring utsatt skatt	768 907	610 895
Årets totale skattekostnad	<u>15 853 993</u>	<u>11 040 827</u>
 <i>Beregning av årets skattegrunnlag:</i>	 2020	 2019
Ordinært resultat før skattekostnad	71 754 903	48 679 495
Permanente forskjeller	308 701	1 505 560
Endring i midlertidige forskjeller	-3 495 031	-2 776 795
Årets skattegrunnlag	<u>68 568 573</u>	<u>47 408 260</u>
Betalbar skatt (22%) av årets skattegrunnlag	15 085 086	10 429 817
 <i>Oversikt over midlertidige forskjeller</i>	 2020	 2019
Driftsmidler inkl goodwill	-77 785	-79 293
Finansielle instrumenter	4 238 089	744 566
Netto midlertidige forskjeller pr 31.12	<u>4 160 304</u>	<u>665 273</u>
 Utsatt skattefordel/Utsatt skatt (22% for i år, 22% for i fjor)	915 267	146 360

Note 8 - Egenkapital

	Aksjekapital	Overkurs	Annen egenkapital	Sum
Egenkapital 01.01.2020	142 855	296 048	2 714 426	3 153 329
Årsresultat	0	0	55 900 910	55 900 910
Avsatt utbytte	0	0	-55 000 000	-55 000 000
<u>Egenkapital 31.12.2020</u>	<u>142 855</u>	<u>296 048</u>	<u>3 615 337</u>	<u>4 054 240</u>



Hansa Tankers Management AS

Noter til regnskapet for 2020

Note 9 - Aksjekapital og aksjonærinformasjon

Aksjekapitalen består av:

	Antall	Pålydende	Balansført
Ordinære aksjer	142 855	1	142 855

Oversikt over aksjonærene i selskapet pr. 31.12:

	Ordinære aksjer	Eierandel	Stemmeandel
Hansa Tankers Holding AS	100 000	70 %	70 %
Haabet Tankers AS	14 285	10 %	10 %
Soliton Invest AS	14 285	10 %	10 %
Harship AS	10 000	7 %	7 %
Vegvisir Invest AS	4 285	3 %	3 %
Sum	142 855	100 %	100 %


Daglig leder eier Haabet Tankers AS, dette gir han rett på 10% av utbytte fra selskapet.


Note 10 - Konsern

Hansa Tankers Management AS inngår i Hansa Tankers Holding AS sitt konsernregnskap. Konsernregnskapet kan utleveres ved henvendelse til Hansa Tankers Holding AS, Kalfarveien 57A, 5022 Bergen.


Note 11 - Hendelser etter balansedagen - COVID-19 virus


Som følge av Covid-19 viruset har myndigheter verden over satt i verk betydelige tiltak for å redusere spredningen av viruset, og det forventes følgelig fortsatt redusert økonomisk aktivitet på globalt nivå i tiden fremover. Makroøkonomiske konsekvenser av virusutbruddet har så langt ikke påvirket Hansa Tankers Management AS, men selskapet overvåker situasjonen tett og jobber kontinuerlig for å identifisere tiltak som reduserer selskapets eksponering mot viruset og dets konsekvenser hvis situasjonen fortsetter. Tiltak har allerede blitt iverksatt, og ytterligere tiltak vurderes kontinuerlig.


Øystein Elgan
Styrets leder


Stein Pettersen
Styremedlem

31. desember 2020
Bergen, 25. mars 2021


Hans Johan Solberg
Daglig leder


Øyvind Holte
Styremedlem



ÅRSBERETNING 2020 Hansa Tankers Management AS

Virksomhetens art og tilholdssted

Hansa Tankers Management AS ble stiftet 4. Juli 2011.

Virksomhetsområdet til Hansa Tankers Management AS er å drive forretningsførsel (management) og befraktningsvirksomhet for skipsrelaterte virksomheter.

Selskapet er lokalisert i Bergen Kommune.

Redegjørelse for årsregnskapet

Selskapet har hvert år siden etableringen levert positive resultater etter skatt.

Selskapets totale driftsinntekter i 2020 var NOK 121.704.876 (2019; NOK 99.146.117) og selskapet har avlagt et årsresultat etter skatt på NOK 55.900.910 (2019; NOK 37.638.783).

Selskapets total kapital var pr 31.12.20 MNOK 86 (MNOK 62,5). Selskapets egenkapital var MNOK 4,1 (MNOK 3,1), som tilsvarer en egenkapitalgrad på 4,4 % (5,0%).

Selskapet har for regnskapsåret 2019 utbetalt i 2020 MNOK 37,5 (MNOK 12,5) til sine aksjonærer i form av utbytte. Selskapet har begrenset kapitalbehov og har basert på dette opprettholdt en høy andel utbytte i forhold til resultat etter skatt. Selskapet har hatt en positiv utvikling for 1.kvartal 2021 som har medført at Selskapet sin egenkapital er styrket.

Likviditetssituasjon er tilfredstillende og selskapets egenkapital anses forsvarlig. Selskapet forventer et positivt driftsresultat også for inneværende år.

I samsvar med regnskapslovens § 3-3 bekreftes det at forutsetningen for videre drift anses å være til stede, og regnskapet for 2020 er gjort opp under denne forutsetning.

I den foreliggende situasjon med pandemi som følge av Covid-19 viruset, er det vanskelig for styret å ha noen sikker oppfatning av hvordan fraktmarkedet for skipene i Poolen som drives av Selskapet, vil komme til å utvikle seg gjennom 2021. Styret er av den oppfatning at Selskapet er godt rustet for å møte utfordringer til tross for Covid-19, men vil likevel følge situasjonen tett.

Myndighetene i en rekke land har satt i gang kraftige tiltak for å redusere spredningen av viruset. Dette vil trolig i en periode fortsatt føre til redusert økonomisk aktivitet globalt. De makroøkonomiske konsekvensene av virusutbruddet har foreløpig ikke hatt vesentlig innvirkning på selskapet.



Selskapet er eksponert for endringer i valutakurs i forhold til USD som følge av inntekter i USD. Tiltak i forhold til valutasikring er allerede implementert og ytterligere tiltak vurderes kontinuerlig.

Organisasjon og ledelse

Selskapet har 22 ansatte, hvorav 27 % kvinner.

I Hansa Tankers Management AS vektlegges det at det skal være lik godtgjørselse for likt arbeid uavhengig av kjønn. Selskapet søker å legge til rette for at det oppnåes en god balanse mellom arbeid og familieliv for den enkelte ansatte.

Ingen kvinner er innvalgt som styremedlem i selskapet pr. dags dato.
Det utbetales ikke honorar til styremedlemmene.

Helse, miljø og sikkerhet

Det har i regnskapsåret ikke vært ulykker på arbeidsplassen og totalt sykefravær for selskapet har vært tilnærmet lik 0,1 % (2019; 0,1 %).

Arbeidsmiljøet betraktes som godt.

Samarbeidet mellom de ansatte og ledelsen har vært konstruktivt og har bidratt positivt til driften.


Virksomhetens bransje medfører verken forurensning eller utslipp utover det som er normalt for denne type virksomhet.

Selskapet har ikke kostnader relatert til forskning og utvikling.



Finansielle forhold

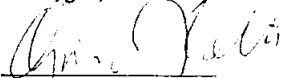
Styret mener at årsregnskapet gir et riktig bilde av eiendeler og gjeld, finansiell stilling og resultat og at årsberetningen gir en rettvise oversikt over utviklingen, resultatet og stillingen til foretaket, sammen med en beskrivelse av de mest sentrale risiko- og usikkerhetsfaktorer foretakene står overfor.



Øystein Elgan


Styrets leder

Bergen, 25.03.2021



Øyvind Holte

Styremedlem



Stein Pettesen

Styremedlem



Hans Solberg

Daglig leder



Building a better
working world

Statsautoriserte revisorer
Ernst & Young AS

Thormøhlens gate 53 D, NO-5006 Bergen
Postboks 6163, NO-5892 Bergen

Foretaksregisteret: NO 976 389 387 MVA
Tlf: +47 24 00 24 00

www.ey.no
Medlemmer av Den norske revisorforening

UAVHENGIG REVISORS BERETNING

Til generalforsamlingen i Hansa Tankers Management AS

Uttalelse om revisjonen av årsregnskapet

Konklusjon

Vi har revidert årsregnskapet for Hansa Tankers Management AS som består av balanse per 31. desember 2020, resultatregnskap og kontantstrømpoppstilling for regnskapsåret avsluttet per denne datoen, og en beskrivelse av vesentlige anvendte regnskapsprinsipper og andre noteopplysninger.

Etter vår mening er årsregnskapet avgitt i samsvar med lov og forskrifter og gir et rettviseende bilde av selskapets finansielle stilling per 31. desember 2020, og av dets resultater og kontantstrømmer for regnskapsåret avsluttet per denne datoen i samsvar med regnskapslovens regler og god regnskapsskikk i Norge.

Grunnlag for konklusjonen

Vi har gjennomført revisjonen i samsvar med lov, forskrift og god revisjonsskikk i Norge, herunder de internasjonale revisjonsstandardene (ISA-ene). Våre oppgaver og plikter i henhold til disse standardene er beskrevet i avsnittet *Revisors oppgaver og plikter ved revisjonen av årsregnskapet*. Vi er uavhengige av selskapet i samsvar med de relevante etiske kravene i Norge knyttet til revisjon slik det kreves i lov og forskrift. Vi har også overholdt våre øvrige etiske forpliktelser i samsvar med disse kravene. Etter vår oppfatning er innhentet revisjonsbevis tilstrekkelig og hensiktsmessig som grunnlag for vår konklusjon.

Øvrig informasjon

Øvrig informasjon omfatter informasjon i selskapets årsrapport bortsett fra årsregnskapet og den tilhørende revisjonsberetningen. Styret og daglig leder (ledelsen) er ansvarlig for den øvrige informasjonen. Vår uttalelse om revisjonen av årsregnskapet dekker ikke den øvrige informasjonen, og vi attesterer ikke den øvrige informasjonen.

I forbindelse med revisjonen av årsregnskapet er det vår oppgave å lese den øvrige informasjonen med det formål å vurdere hvorvidt det foreligger vesentlig inkonsistens mellom den øvrige informasjonen og årsregnskapet eller kunnskap vi har opparbeidet oss under revisjonen, eller hvorvidt den tilsynelatende inneholder vesentlig feilinformasjon. Dersom vi konkluderer med at den øvrige informasjonen inneholder vesentlig feilinformasjon, er vi pålagt å rapportere det. Vi har ingenting å rapportere i så henseende.

Ledelsens ansvar for årsregnskapet

Ledelsen er ansvarlig for å utarbeide årsregnskapet i samsvar med lov og forskrifter, herunder for at det gir et rettviseende bilde i samsvar med regnskapslovens regler og god regnskapsskikk i Norge. Ledelsen er også ansvarlig for slik intern kontroll som den finner nødvendig for å kunne utarbeide et årsregnskap som ikke inneholder vesentlig feilinformasjon, verken som følge av misligheter eller feil.

Ved utarbeidelsen av årsregnskapet må ledelsen ta standpunkt til selskapets evne til fortsatt drift og opplyse om forhold av betydning for fortsatt drift. Forutsetningen om fortsatt drift skal legges til grunn for årsregnskapet med mindre ledelsen enten har til hensikt å avvikle selskapet eller legge ned virksomheten, eller ikke har noe annet realistisk alternativ.

Revisors oppgaver og plikter ved revisjonen av årsregnskapet

Vårt mål er å oppnå betryggende sikkerhet for at årsregnskapet som helhet ikke inneholder vesentlig feilinformasjon, verken som følge av misligheter eller feil, og å avgi en revisjonsberetning som inneholder vår konklusjon. Betryggende sikkerhet er en høy grad av sikkerhet, men ingen garanti for at en revisjon utført i samsvar med lov, forskrift og god revisjonsskikk i Norge, herunder ISA-ene, alltid vil avdekke vesentlig feilinformasjon. Feilinformasjon kan skyldes misligheter eller feil og er å anse som vesentlig



Building a better
working world

dersom den enkeltvis eller samlet med rimelighet kan forventes å påvirke de økonomiske beslutningene som brukerne foretar på grunnlag av årsregnskapet.

Som del av en revisjon i samsvar med lov, forskrift og god revisjonsskikk i Norge, herunder ISA-ene, utøver vi profesjonelt skjønn og utviser profesjonell skepsis gjennom hele revisjonen. I tillegg

- ▶ identifiserer og anslår vi risikoen for vesentlig feilinformasjon i årsregnskapet, enten det skyldes misligheter eller feil. Vi utformer og gjennomfører revisjonshandlinger for å håndtere slike risikoer, og innhenter revisjonsbevis som er tilstrekkelig og hensiktsmessig som grunnlag for vår konklusjon. Risikoen for at vesentlig feilinformasjon som følge av misligheter ikke blir avdekket, er høyere enn for feilinformasjon som skyldes feil, siden misligheter kan innebære samarbeid, forfalskning, bevisste utelatelser, uriktige fremstillinger eller overstyring av intern kontroll;
- ▶ opparbeider vi oss en forståelse av den interne kontrollen som er relevant for revisjonen, for å utforme revisjonshandlinger som er hensiktsmessige etter omstendighetene, men ikke for å gi uttrykk for en mening om effektiviteten av selskapets interne kontroll;
- ▶ vurderer vi om de anvendte regnskapsprinsippene er hensiktsmessige og om regnskapsestimaterne og tilhørende noteopplysninger utarbeidet av ledelsen er rimelige;
- ▶ konkluderer vi på om ledelsens bruk av fortsatt drift-forutsetningen er hensiktsmessig, og, basert på innhentede revisjonsbevis, hvorvidt det foreligger vesentlig usikkerhet knyttet til hendelser eller forhold som kan skape betydelig tvil om selskapets evne til fortsatt drift. Dersom vi konkluderer med at det foreligger vesentlig usikkerhet, kreves det at vi i revisjonsberetningen henleder oppmerksomheten på tilleggsopplysningene i årsregnskapet. Hvis slike tilleggsopplysninger ikke er tilstrekkelige, må vi modifisere vår konklusjon. Våre konklusjoner er basert på revisjonsbevis innhentet frem til datoen for revisjonsberetningen. Etterfølgende hendelser eller forhold kan imidlertid medføre at selskapets evne til fortsatt drift ikke lenger er til stede;
- ▶ vurderer vi den samlede presentasjonen, strukturen og innholdet i årsregnskapet, inkludert tilleggsopplysningene, og hvorvidt årsregnskapet gir uttrykk for de underliggende transaksjonene og hendelsene på en måte som gir et rettviseende bilde.

Vi kommuniserer med styret blant annet om det planlagte omfanget av revisjonen, tidspunktet for vårt revisjonsarbeid og eventuelle vesentlige funn i vår revisjon, herunder vesentlige svakheter i den interne kontrollen som vi avdekker gjennom vårt arbeid.

Uttalelse om øvrige lovmessige krav

Konklusjon om årsberetningen

Basert på vår revisjon av årsregnskapet som beskrevet ovenfor, mener vi at opplysningene i årsberetningen om årsregnskapet, forutsetningen om fortsatt drift og forslaget til disponering av resultatet er konsistente med årsregnskapet og i samsvar med lov og forskrifter.

Konklusjon om registrering og dokumentasjon

Basert på vår revisjon av årsregnskapet som beskrevet ovenfor, og kontrollhandlinger vi har funnet nødvendige i henhold til internasjonal standard for attestasjonsoppdrag (ISAE) 3000 «Attestasjonsoppdrag som ikke er revisjon eller forenklet revisorkontroll av historisk finansiell informasjon», mener vi at ledelsen har oppfylt sin plikt til å sørge for ordentlig og oversiktlig registrering og dokumentasjon av selskapets regnskapsopplysninger i samsvar med lov og god bokføringsskikk i Norge.

Bergen, 26. mars 2021
ERNST & YOUNG AS

Revisjonsberetningen er signert elektronisk

Øyvind Nore
statsautorisert revisor

Uavhengig revisors beretning - Hansa Tankers Management AS

A member firm of Ernst & Young Global Limited

Penneo Dokumentnøkkel: WEYV-UC8X8-1E3LO-GA4H-WZ1Y0W-GCQ5V



PENNEO

Signaturene i dette dokumentet er juridisk bindende. Dokument signert med "Penneo™ - sikker digital signatur".
De signerende parter sin identitet er registrert, og er listet nedenfor.

"Med min signatur bekrefter jeg alle datoer og innholdet i dette dokument."

Øyvind Nore

Statsautorisert revisor

På vegne av: Ernst & Young AS

Serienummer: 9578-5994-4-485745

IP: 85.200.xxx.xxx

2021-03-26 14:18:13Z



Penneo Dokumentnøkkel: WEYV-UC8X8-TE3LO-GA44H-W2Y0W-GCQ5V

Dokumentet er signert digitalt, med **Penneo.com**. Alle digitale signatur-data i dokumentet er sikret og validert av den datamaskin-utregnede hash-verdien av det opprinnelige dokument. Dokumentet er låst og tids-stemplet med et sertifikat fra en betrodd tredjepart. All kryptografisk bevis er integrert i denne PDF, for fremtidig validering (hvis nødvendig).

Hvordan bekrefter at dette dokumentet er originalen?

Dokumentet er beskyttet av ett Adobe CDS sertifikat. Når du åpner dokumentet i

Adobe Reader, skal du kunne se at dokumentet er sertifisert av **Penneo e-signature service <penneo@penneo.com>**. Dette garanterer at innholdet i dokumentet ikke har blitt endret.

Det er lett å kontrollere de kryptografiske beviser som er lokalisert inne i dokumentet, med Penneo validator - <https://penneo.com/validate>



Hansa Tankers Management AS

Noter til regnskapet for 2020

Note 1 - Regnskapsprinsipper

Årsregnskapet er satt opp i samsvar med regnskapslovens bestemmelser og god regnskapsskikk.

Kommisjonsinntekter

Inntektsføring av kommisjoner skjer løpende basert på opptjente kommisjonsrettigheter.

Klassifisering og vurdering av balanseposter

Omløpsmidler og kortsiktig gjeld omfatter poster som forfaller til betaling innen ett år etter balansedagen, samt poster som knytter seg til varekretsløpet. Øvrige poster er klassifisert som anleggsmiddel/langsiktig gjeld.

Omløpsmidler vurderes til laveste av anskaffelseskost og virkelig verdi. Kortsiktig gjeld balanseføres til nominelt beløp på etableringstidspunktet.

Anleggsmidler vurderes til anskaffelseskost, men nedskrives til virkelig verdi ved verdifall som ikke forventes å være forbigående. Anleggsmidler med begrenset økonomisk levetid avskrives planmessig. Langsiktig gjeld balanseføres til nominelt beløp på etableringstidspunktet.

Fordringer

Kundefordringer og andre fordringer er oppført i balansen til pålydende etter fradrag for avsetning til forventet tap. Avsetning til tap gjøres på grunnlag av individuelle vurderinger av de enkelte fordringene. I tillegg gjøres det for øvrige kundefordringer en uspesifisert avsetning for å dekke antatt tap.

Valuta

Pengeposter i utenlandsk valuta er vurdert til kursen ved regnskapsårets slutt.

Varige driftsmidler

Varige driftsmidler balanseføres og avskrives over driftsmidlets forventede økonomiske levetid. Direkte vedlikehold av driftsmidler kostnadsføres løpende under driftskostnader, mens påkostninger eller forbedringer tillegges driftsmidlets kostpris og avskrives i takt med driftsmidlet. Dersom gjenvinnbart beløp av driftsmiddelet er lavere enn balanseført verdi foretas nedskrivning til gjenvinnbart beløp. Gjenvinnbart beløp er det høyeste av netto salgsverdi og verdi i bruk. Verdi i bruk er nåverdien av de fremtidige kontantstrømmene som eiendelen vil generere.

Pensjoner

Selskapet har innskuddsbasert pensjonsordning. Pensjonspremie kostnadsføres løpende som lønnskostnad.

Skatter

Skattekostnaden i resultatregnskapet omfatter både periodens betalbare skatt og endring i utsatt skatt. Utsatt skatt er beregnet med 22% på grunnlag av de midlertidige forskjeller som eksisterer mellom regnskapsmessige og skattemessige verdier, samt ligningsmessig underskudd til fremføring ved utgangen av regnskapsåret. Skatteøkende og skattereduserende midlertidige forskjeller som reverserer eller kan reversere i samme periode er utlignet og nettoført. Netto utsatt skattefordel balanseføres i den grad det er sannsynlig at denne kan bli nyttegjort.

Kontantstrømoppstilling

Kontantstrømoppstillingen er utarbeidet etter den indirekte metode. Kontanter og kontantekvivalenter omfatter kontanter, bankinnskudd og andre kortsiktige, likvide plasseringer.

Note 2 - Bankinnskudd



Hansa Tankers Management AS

Noter til regnskapet for 2020

	2020
Bundne skattetrekksmidler utgjør	1 534 014

Note 3 - Lønnskostnader, antall ansatte, lån til ansatte og godtgjørelse til revisor

<i>Lønnskostnader</i>	2020	2019
Lønninger	32 185 919	28 034 838
Arbeidsgiveravgift	4 614 317	4 251 088
Pensjonskostnader	1 608 441	1 385 554
Andre ytelser	718 340	707 859
Sum	<u>39 127 017</u>	<u>34 379 339</u>

Gjennomsnittlig antall årsverk 20 årsverk.

Selskapet er pliktig til å ha tjenestepensjonsordning etter lov om obligatorisk tjenestepensjon. Selskapets pensjonsordninger tilfredsstiller kravene i denne lov.

Ytelser til ledende personer

		Daglig leder
Lønn	0	3 000 000
Andre ytelser	0	16 299

Lån og sikkerhetsstillelse til ledende ansatte, tillitsvalgte og aksjeeiere mv.

Det er ikke ytet lån eller stilt garantier til daglig leder, styreleder eller deres nærstående.

<i>Godtgjørelse til revisor er fordelt på følgende:</i>	2020
Lovpålagt revisjon	65 000
Bistand	25 000
Andre tjenester	0

Merverdiavgift er ikke inkludert i revisjonshonoraret.



Hansa Tankers Management AS

Noter til regnskapet for 2020

Note 4 - Mellomværende med selskap i samme konsern og tilknyttet selskap

<i>Fordringer</i>	2020	2019
Kundefordringer Hansa Tankers AS	0	1 473 397
Leverandørgjeld/kreditert Hansa Tankers AS	-6 899 800	0
Kundefordringer mot Midgard Shipping Ltd.	1 007 621	0
Sum	<u>-5 892 179</u>	<u>1 473 397</u>

Selskapet har i tillegg en avsetning på ikke fakturert inntekt på kr 21 731 178 mot Hansa Tankers AS. For fjoråret utgjorde avsetningen kr 16 420 389.

Midgard International Ltd. er tilknyttet selskap av eier Hansa Tankers Holding AS.

<i>Gjeld</i>	2020	2019
Utbytte	55 000 000	37 500 000

Note 5 - Nærstående parter

Selskapet har hatt følgende vesentlige transaksjoner med nærstående parter:

	2020
Inntekter	121 704 876

Hansa Tankers Management AS driver forretningsførsel og befraktningsvirksomhet for skipsrelaterte virksomheter. Selskapet har i denne forbindelse inntekter fra Hansa Tankers AS, Midgard Shipping Ltd, AS Inventor Shipping og Midgard International Ltd.

Hansa Tankers Management AS kjøper tjenester fra Tailwind Management AS som relaterer seg til enkelte forretningsføretjenester på vegne av Hansa Tankers konsernet.

Note 6 - Valutaterminkontrakter

Selskapet har inngått valutaterminkontrakter med oppgjør fram i tid. Kontraktene gjelder kjøp av NOK mot USD til en gitt kurs.

Balansført virkelig verdi av inngåtte kontrakter utgjør per 31.12:

	2020	2019
Kortsiktig gjeld	0	0
Andre fordringer	4 238 089	744 566

Resultatført verdiendring på finansielle instrumenter utgjør kr. 3 493 526 NOK i 2020.



Hansa Tankers Management AS

Noter til regnskapet for 2020

Note 7 - Skatt

<i>Årets skattekostnad fordeler seg på:</i>	2020	2019
Betalbar skatt	15 085 086	10 429 932
Endring utsatt skatt	768 907	610 895
Årets totale skattekostnad	<u>15 853 993</u>	<u>11 040 827</u>

<i>Beregning av årets skattegrunnlag:</i>	2020	2019
Ordinært resultat før skattekostnad	71 754 903	48 679 495
Permanente forskjeller	308 701	1 505 560
Endring i midlertidige forskjeller	-3 495 031	-2 776 795
Årets skattegrunnlag	<u>68 568 573</u>	<u>47 408 260</u>
Betalbar skatt (22%) av årets skattegrunnlag	15 085 086	10 429 817

<i>Oversikt over midlertidige forskjeller</i>	2020	2019
Driftsmidler inkl goodwill	-77 785	-79 293
Finansielle instrumenter	4 238 089	744 566
Netto midlertidige forskjeller pr 31.12	<u>4 160 304</u>	<u>665 273</u>

Utsatt skattefordel/Utsatt skatt (22% for i år, 22% for i fjor)	915 267	146 360
---	---------	---------

Note 8 - Egenkapital

	Aksjekapital	Overkurs	Annen egenkapital	Sum
Egenkapital 01.01.2020	142 855	296 048	2 714 426	3 153 329
Årsresultat	0	0	55 900 910	55 900 910
Avsatt utbytte	0	0	-55 000 000	-55 000 000
Egenkapital 31.12.2020	<u>142 855</u>	<u>296 048</u>	<u>3 615 336</u>	<u>4 054 239</u>



Hansa Tankers Management AS

Noter til regnskapet for 2020

Note 9 - Aksjekapital og aksjonærinformasjon

Aksjekapitalen består av:

	Antall	Pålydende	Balanseført
Ordinære aksjer	142 855	1	142 855

Oversikt over aksjonærene i selskapet pr. 31.12:

	Ordinære aksjer	Eierandel	Stemmeandel
Hansa Tankers Holding AS	100 000	70 %	70 %
Haabet Tankers AS	14 285	10 %	10 %
Soliton Invest AS	14 285	10 %	10 %
Harship AS	10 000	7 %	7 %
Vegvisir Invest AS	4 285	3 %	3 %
Sum	142 855	100 %	100 %

Daglig leder eier Haabet Tankers AS, dette gir han rett på 10% av utbytte fra selskapet.

Note 10 - Konsern

Hansa Tankers Management AS inngår i Hansa Tankers Holding AS sitt konsernregnskap. Konsernregnskapet kan utleveres ved henvendelse til Hansa Tankers Holding AS, Kalfarveien 57A, 5022 Bergen.

Note 11 - Hendelser etter balansedagen - COVID-19 virus

Som følge av Covid-19 viruset har myndigheter verden over satt i verk betydelige tiltak for å redusere spredningen av viruset, og det forventes følgelig redusert økonomisk aktivitet på globalt nivå i tiden fremover. Makroøkonomiske konsekvenser av virusutbruddet har så langt ikke påvirket Hansa Tankers Management AS, men selskapet overvåker situasjonen tett og jobber kontinuerlig for å identifisere tiltak som reduserer selskapets eksponering mot viruset og dets konsekvenser hvis situasjonen fortsetter. Tiltak har allerede blitt iverksatt, og ytterligere tiltak vurderes kontinuerlig.



Hansa Tankers Management AS

Noter til regnskapet for 2020

31. desember 2020
Bergen, 25. mars 2021

Øystein Elgan
Styrets leder

Hans Johan Solberg
Daglig leder

Stein Pettersen
Styremedlem

Øyvind Holte
Styremedlem



Hansa Tankers Management AS

Kontantstrømoppstilling

	2020	2019
Kontantstrømmer fra operasjonelle aktiviteter		
Resultat før skattekostnad	71 754 903	45 917 750
Periodens betalte skatt	-10 426 660	-4 522 350
Ordinære avskrivninger	29 020	98 301
Endring i kundefordringer	1 624 023	-324 781
Endring i leverandørgjeld	5 194 816	-6 733 642
Endring i andre tidsavgrensningsposter	-8 379 793	-3 156
Netto kontantstrøm fra operasjonelle aktiviteter	<u>59 796 309</u>	<u>34 432 122</u>
Kontantstrømmer fra investeringsaktiviteter		
Netto kontantstrøm fra investeringsaktiviteter	<u>0</u>	<u>0</u>
Kontantstrømmer fra finansieringsaktiviteter		
Utbetalinger av utbytte	<u>-37 500 000</u>	<u>-12 500 000</u>
Netto kontantstrøm fra finansieringsaktiviteter	<u>-37 500 000</u>	<u>-12 500 000</u>
Netto endring i likvider i året	22 296 309	21 932 122
Kontanter og bankinnskudd per 01.01	<u>42 634 261</u>	<u>20 702 139</u>
Kontanter og bankinnskudd per. 31.12	<u>64 930 570</u>	<u>42 634 261</u>