



ÅRSREGNSKAPET FOR REGNSKAPSÅRET 2025 - GENERELL INFORMASJON

Enheten

Organisasjonsnummer: 926 167 871
Organisasjonsform: Aksjeselskap
Foretaksnavn: PERSILLE INVEST AS
Forretningsadresse: Thorvald Erichsens vei 1
7020 TRONDHEIM

Regnskapsår

Årsregnskapets periode: 01.01.2025 - 31.12.2025

Konsern

Morselskap i konsern: Nei

Regnskapsregler

Regler for små foretak benyttet: Ja
Benyttet ved utarbeidelsen av årsregnskapet til selskapet: Regnskapslovens alminnelige regler

Årsregnskapet fastsatt av kompetent organ

Bekreftet av representant for selskapet: Torbjørn Alseth
Dato for fastsettelse av årsregnskapet: 05.05.2026

Grunnlag for avgivelse

År 2025: Årsregnskapet er elektronisk innlevert
År 2024: Tall er hentet fra elektronisk innlevert årsregnskap fra 2025

Det er ikke krav til at årsregnskapet m.v. som sendes til Regnskapsregisteret er undertegnet. Kontrollen på at dette er utført ligger hos revisor/enhetens øverste organ. Sikkerheten ivaretas ved at innsender har rolle/rettighet for innsending av årsregnskapet via Altinn, og ved at det bekreftes at årsregnskapet er fastsatt av kompetent organ.

Brønnøysundregistrene, 08.05.2026



Resultatregnskap

Beløp i: NOK	Note	2025	2024
RESULTATREGNSKAP			
Inntekter			
Sum inntekter		0	0
Kostnader			
Annen driftskostnad	1	163 945	170 977
Sum kostnader		163 945	170 977
Driftsresultat		-163 945	-170 977
Finansinntekter og finanskostnader			
Annen renteinntekt		11 253	19 356
Annen finansinntekt	2	669 184	302 257
Verdiøkning av finansielle instrumenter vurdert til virkelig verdi	3	307 749	1 359 153
Sum finansinntekter		988 186	1 680 766
Verdireduksjon av finansielle instrumenter vurdert til virkelig verdi	3	409 467	0
Annen finanskostnad		0	87
Sum finanskostnader		409 467	87
Netto finans		578 720	1 680 679
Resultat før skattekostnad		414 775	1 509 702
Skattekostnad	4, 5	51 159	17 191
Årsresultat		363 616	1 492 510
Overføringer og disponeringer			
Ordinært utbytte	6	500 000	700 000
Tilleggsutbytte	6	300 000	200 000
Annen egenkapital	6	-436 384	592 510



Balanse

Beløp i: NOK	Note	2025	2024
BALANSE - EIENDELER			
Anleggsmidler			
Immaterielle eiendeler			
Sum immaterielle eiendeler		0	0
Varige driftsmidler			
Sum varige driftsmidler		0	0
Finansielle anleggsmidler			
Investeringer i aksjer og andeler	3	30 000	30 000
Sum finansielle anleggsmidler		30 000	30 000
Sum anleggsmidler		30 000	30 000
Omløpsmidler			
Varer			
Fordringer			
Sum fordringer		0	0
Investeringer			
Markedsbaserte aksjer	3	6 453 693	6 636 152
Markedsbaserte obligasjoner	3	6 209 546	6 284 535
Sum investeringer		12 663 239	12 920 687
Bankinnskudd, kontanter og lignende			
Bankinnskudd, kontanter og lignende		235 613	266 619
Sum bankinnskudd, kontanter og lignende		235 613	266 619
Sum omløpsmidler		12 898 851	13 187 306
SUM EIENDELER		12 928 851	13 217 306

BALANSE - EGENKAPITAL OG GJELD



Balanse

Beløp i: NOK	Note	2025	2024
Egenkapital			
Innskutt egenkapital			
Aksjekapital	6	125 000	125 000
Overkurs	6	6 000	6 000
Sum innskutt egenkapital		131 000	131 000
Opptjent egenkapital			
Annen egenkapital	6	11 848 227	12 284 611
Sum opptjent egenkapital		11 848 227	12 284 611
Sum egenkapital		11 979 227	12 415 611
Gjeld			
Langsiktig gjeld			
Utsatt skatt	4, 5	138 867	87 708
Sum avsetninger for forpliktelser		138 867	87 708
Annen langsiktig gjeld			
Sum annen langsiktig gjeld		0	0
Kortsiktig gjeld			
Leverandørgjeld		0	2 938
Utbytte	6	800 000	700 000
Annen kortsiktig gjeld		10 757	11 050
Sum kortsiktig gjeld		810 757	713 988
Sum gjeld		949 624	801 696
SUM EGENKAPITAL OG GJELD		12 928 851	13 217 306



Brønnøysundregistrene

ÅRSREGNSKAP FOR REGNSKAPSÅRET 2025 - GENERELL INFORMASJON

Journalnummer: 2026 424798

Virksomheten

Organisasjonsnummer: 926 167 871
Organisasjonsform: Aksjeselskap
Foretaksnavn: PERSILLE INVEST AS
Forretningsadresse: Thorvald Erichsens vei 1
7020 TRONDHEIM

Regnskapsår

Årsregnskapets periode: 01.01.2025 - 31.12.2025

Konsern

Morselskap i konsern: Nei

Regnskapsregler

Regler for små foretak benyttet: Ja
Benyttet ved utarbeidelsen av
årsregnskapet: Regnskapslovens alminnelige regler

Årsregnskapet fastsatt av kompetent organ

Bekreftet av: Torbjørn Alseth
Dato for fastsettelse av årsregnskapet: 05.05.2026

Revisjon

Selskapet har besluttet at årsregnskapet
ikke skal revideres: Ja
Årsregnskapet er utarbeidet av ekstern
autorisert regnskapsfører: Ja
Ekstern autorisert regnskapsfører har i
løpet av regnskapsåret bistått ved den
løpende regnskapsføringen eller utført
andre tjenester for selskapet enn å
utarbeide årsregnskapet: Ja

Grunnlag for avgivelse

År 2025: Årsregnskap er elektronisk innlevert.
År 2024: Tall er hentet fra elektronisk innlevert årsregnskap fra 2025.

Virksomheten sitt øverste organ er ansvarlig for at årsregnskapet er signert. Det er mulig å levere årsregnskap uten signatur fordi sikkerheten for rett rapportering er ivaretatt ved at innsenderen har rolle/rettighet for innsending i Altinn. Navnet på representanten, som bekrefter at årsregnskapet er godkjent, er i tillegg oppgitt.

Brønnøysundregistrene, 07.05.2026

Brønnøysundregistrene
Postadresse: Postboks 900, 8910 Brønnøysund
Telefon: 75 00 75 00
E-post: firmapost@brreg.no Internett: www.brreg.no
Organisasjonsnummer: 974 760 673



Organisasjonsnr: 926 167 871
PERSILLE INVEST AS

RESULTATREGNSKAP

Beløp i: NOK	Note	2025	2024
RESULTATREGNSKAP			
Inntekter			
Sum inntekter		0	0
Kostnader			
Annen driftskostnad	1	163 945	170 977
Sum kostnader		163 945	170 977
Driftsresultat		-163 945	-170 977
Finansinntekter og finanskostnader			
Annen renteinntekt		11 253	19 356
Annen finansinntekt	2	669 184	302 257
Verdiøkning av finansielle instrumenter vurdert til virkelig verdi	3	307 749	1 359 153
Sum finansinntekter		988 186	1 680 766
Verdireduksjon av finansielle instrumenter vurdert til virkelig verdi	3	409 467	0
Annen finanskostnad		0	87
Sum finanskostnader		409 467	87
Netto finans		578 720	1 680 679
Resultat før skattekostnad		414 775	1 509 702
Skattekostnad	4, 5	51 159	17 191
Årsresultat		363 616	1 492 510
Overføringer og disponeringer			
Ordinært utbytte	6	500 000	700 000
Tilleggsutbytte	6	300 000	200 000
Annen egenkapital	6	-436 384	592 510



Organisasjonsnr: 926 167 871
PERSILLE INVEST AS

BALANSE

Beløp i: NOK	Note	2025	2024
BALANSE - EIENDELER			
Anleggsmidler			
Immaterielle eiendeler			
Sum immaterielle eiendeler		0	0
Varige driftsmidler			
Sum varige driftsmidler		0	0
Finansielle anleggsmidler			
Investeringer i aksjer og andeler	3	30 000	30 000
Sum finansielle anleggsmidler		30 000	30 000
Sum anleggsmidler		30 000	30 000
Omløpsmidler			
Varer			
Fordringer			
Sum fordringer		0	0
Investeringer			
Markedsbaserte aksjer	3	6 453 693	6 636 152
Markedsbaserte obligasjoner	3	6 209 546	6 284 535
Sum investeringer		12 663 239	12 920 687
Bankinnskudd, kontanter og lignende			
Bankinnskudd, kontanter og lignende		235 613	266 619
Sum bankinnskudd, kontanter og lignende		235 613	266 619
Sum omløpsmidler		12 898 851	13 187 306
SUM EIENDELER		12 928 851	13 217 306
BALANSE - EGENKAPITAL OG GJELD			
Egenkapital			
Innskutt egenkapital			
Aksjekapital	6	125 000	125 000
Overkurs	6	6 000	6 000
Sum innskutt egenkapital		131 000	131 000
Opptjent egenkapital			



Annen egenkapital	6	11 848 227	12 284 611
Sum opptjent egenkapital		11 848 227	12 284 611
Sum egenkapital		11 979 227	12 415 611
Gjeld			
Langsiktig gjeld			
Utsatt skatt	4, 5	138 867	87 708
Sum avsetninger for forpliktelser		138 867	87 708
Annen langsiktig gjeld			
Sum annen langsiktig gjeld		0	0
Kortsiktig gjeld			
Leverandørgjeld		0	2 938
Utbytte	6	800 000	700 000
Annen kortsiktig gjeld		10 757	11 050
Sum kortsiktig gjeld		810 757	713 988
Sum gjeld		949 624	801 696
SUM EGENKAPITAL OG GJELD		12 928 851	13 217 306



Organisasjonsnr: 926 167 871
PERSILLE INVEST AS

NOTEOPPLYSNINGER - SELSKAP - alle poster oppgitt i hele tall

Note

Regnskapsprinsipper

Årsregnskapet er satt opp i samsvar med regnskapsloven og god regnskapsskikk for små foretak.
Klassifisering og vurdering av balanseposter
Anleggsmidler er eiendeler bestemt til varig eie eller bruk.
Eiendeler som er knyttet til varekretsløpet er klassifisert som omløpsmidler. Tilsvarende klassifiseres gjeld som kortsiktig hvis gjelden forfaller til betaling innen ett år.
Omløpsmidler vurderes til laveste av anskaffelseskost og virkelig verdi. Kortsiktig gjeld balanseføres til nominelt beløp på etableringstidspunktet. Anleggsmidler vurderes til anskaffelseskost. Anleggsmidlene nedskrives til virkelig verdi ved verdifall som ikke forventes å være forbigående. Langsiktig gjeld med unntak av andre avsetninger balanseføres til nominelt beløp på etableringstidspunktet.
Inntektsføring
Realiserte gevinster og utdelinger fra investeringene er klassifiserte som finansielle poster. Tilsvarende gjelder for urealiserte gevinster og tap.
For øvrig er følgende regnskapsprinsipper anvendt:
FIFO-metoden for tilordning av anskaffelseskost for ombyttbare finansielle eiendeler, virkelig verdi for markedsbaserte finansielle omløpsmidler.
Skatt
Skattekostnaden i resultatregnskapet omfatter både periodens betalbare skatt og endring i utsatt skatt. Utsatt skatt er beregnet med 22% på grunnlag av de midlertidige forskjeller som eksisterer mellom regnskapsmessige og skattemessige verdier, samt skattemessig underskudd til fremføring ved utgangen av regnskapsåret. Skatteøkende og skattereduserende midlertidige forskjeller som reverserer eller kan reversere i samme periode er fastsatt og skattevirkningen er beregnet på nettogrunnlaget.
Selskapet har ikke endret regnskapsprinsipp fra 2024 til 2025.

Note

1

Antall årsverk i regnskapsåret
0.00

Note

3

Virkelig verdi og resultatført verdiendr. i perioden, finansielle instrumenter


<u>Eiendel</u>	<u>Virk. verdi</u>	<u>Verdiendring</u>
----------------	--------------------	---------------------



Langsiktige aksjer	30000.00	0.00
Aksjefond	6453693.00	-409467.00
Obligasjonsfond	6209546.00	307749.00
<u>Sum</u>	<u>Virk. Verdi</u>	<u>Verdiendring</u>
	12693239.00	-101718.00

Mer om finansielle instrumenter

Beskrivelse av finansielle derivater



Årsregnskap for
PERSILLE INVEST AS

926167871

Regnskapsår
01.01.2025 - 31.12.2025


Utarbeidet av

Sparebank 1 Regnskapshuset SMN AS

Org.nr. 936 285 066



PERSILLE INVEST AS
926 167 871




Resultatregnskap

	Note	2025	2024
Driftskostnader			
Annen driftskostnad	1	163 945	170 977
Sum driftskostnader		163 945	170 977
Driftsresultat		-163 945	-170 977
Finansinntekter			
Annen renteinntekt		11 253	19 356
Annen finansinntekt	2	669 184	302 257
Verdiøkning av finansielle instrumenter vurdert til virkelig verdi	3	307 749	1 359 153
Sum finansinntekter		988 186	1 680 766
Finanskostnader			
Verdireduksjon av finansielle instrumenter vurdert til virkelig verdi	3	409 467	0
Annen finanskostnad		0	87
Sum finanskostnader		409 467	87
Netto finans		578 720	1 680 679
Resultat før skattekostnad		414 775	1 509 702
Skattekostnad	4, 5	51 159	17 191
Årsresultat		363 616	1 492 510
Overføringer			
Ordinært utbytte	6	500 000	700 000
Tilleggsutbytte	6	300 000	200 000
Annen egenkapital	6	-436 384	592 510
Sum overføringer		363 616	1 492 510



PERSILLE INVEST AS
926 167 871




Balanse

	Note	31.12.2025	31.12.2024
EIENDELER			
Anleggsmidler			
Finansielle anleggsmidler			
Investeringer i aksjer og andeler	3	30 000	30 000
Sum finansielle anleggsmidler		30 000	30 000
Sum anleggsmidler		30 000	30 000
Omløpsmidler			
Investeringer			
Markedsbaserte aksjer	3	6 453 693	6 636 152
Markedsbaserte obligasjoner	3	6 209 546	6 284 535
Sum investeringer		12 663 239	12 920 687
Bankinnskudd, kontanter og lignende			
Bankinnskudd, kontanter og lignende		235 613	266 619
Sum bankinnskudd, kontanter og lignende		235 613	266 619
Sum omløpsmidler		12 898 851	13 187 306
SUM EIENDELER		12 928 851	13 217 306



PERSILLE INVEST AS
926 167 871



Balanse

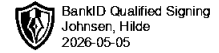
	Note	31.12.2025	31.12.2024
EGENKAPITAL OG GJELD			
Egenkapital			
Innskutt egenkapital			
Aksjekapital	6	125 000	125 000
Overkurs	6	6 000	6 000
Sum innskutt egenkapital		131 000	131 000
Opptjent egenkapital			
Annen egenkapital	6	11 848 227	12 284 611
Sum opptjent egenkapital		11 848 227	12 284 611
Sum egenkapital		11 979 227	12 415 611
Gjeld			
Avsetning og forpliktelser			
Utsatt skatt	4, 5	138 867	87 708
Sum avsetning for forpliktelser		138 867	87 708
Kortsiktig gjeld			
Leverandørgjeld		0	2 938
Utbytte	6	800 000	700 000
Annen kortsiktig gjeld		10 757	11 050
Sum kortsiktig gjeld		810 757	713 988
Sum gjeld		949 624	801 696
SUM EGENKAPITAL OG GJELD		12 928 851	13 217 306

TRONDHEIM, 05.05.2026

Hilde Johnsen
styrets leder



PERSILLE INVEST AS
926 167 871



Noter

Arten av virksomhet og hvor virksomheten drives

Selskapets virksomhet er investering i aksje- og obligasjonsfond samt private aksjeselskaper. Virksomheten drives i Trondheim.

Regnskapsprinsipper

Årsregnskapet er satt opp i samsvar med regnskapsloven og god regnskapsskikk for små foretak.

Klassifisering og vurdering av balanseposter

Anleggsmidler er eiendeler bestemt til varig eie eller bruk. Eiendeler som er knyttet til varekretsløpet er klassifisert som omløpsmidler. Tilsvarende klassifiseres gjeld som kortsiktig hvis gjelden forfaller til betaling innen ett år.

Omløpsmidler vurderes til laveste av anskaffelseskost og virkelig verdi. Kortsiktig gjeld balanseføres til nominelt beløp på etableringstidspunktet. Anleggsmidler vurderes til anskaffelseskost. Anleggsmidlene nedskrives til virkelig verdi ved verdifall som ikke forventes å være forbigående. Langsiktig gjeld med unntak av andre avsetninger balanseføres til nominelt beløp på etableringstidspunktet.

Inntektsføring

Realiserte gevinster og utdelinger fra investeringene er klassifiserte som finansielle poster. Tilsvarende gjelder for urealiserte gevinster og tap.

For øvrig er følgende regnskapsprinsipper anvendt:

FIFO-metoden for tilordning av anskaffelseskost for ombyttbare finansielle eiendeler, virkelig verdi for markedsbaserte finansielle omløpsmidler.

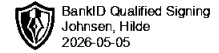
Skatt

Skattekostnaden i resultatregnskapet omfatter både periodens betalbare skatt og endring i utsatt skatt. Utsatt skatt er beregnet med 22% på grunnlag av de midlertidige forskjeller som eksisterer mellom regnskapsmessige og skattemessige verdier, samt skattemessig underskudd til fremføring ved utgangen av regnskapsåret. Skatteøkende og skattereduserende midlertidige forskjeller som reverserer eller kan reversere i samme periode er fastsatt og skattevirkningen er beregnet på nettogrunnlaget.

Selskapet har ikke endret regnskapsprinsipp fra 2024 til 2025.



PERSILLE INVEST AS
926 167 871



Note 1 - Antall årsverk

Selskapet har ikke hatt ansatte i løpet av regnskapsåret.

Note 2 - Finansinntekt og finanskostnad

Annen finansinntekt fremkommer slik:	Beløp
Renteinntekt obligasjonsfond	31 960
Gevinst ved realisasjon av aksjefond	591 178
Gevinst ved realisasjon av obligasjonsfond	46 047
SUM	669 184

Note 3 - Virkelig verdi av finansielle instrumenter

Eiendel	Virkelig verdi	Periodens resultatførte verdiendringer
Langsiktige aksjer	30 000	0
Aksjefond	6 453 693	-409 467
Obligasjonsfond	6 209 546	307 749
Sum	12 693 239	-101 718

Note 4 - Spesifisering av skatt

Skattekostnad	2025	2024
+/- Endringer i utsatt skatt/utsatt skattefordel	51 159	17 191
Skattekostnad	51 159	17 191
Skattepliktig inntekt		
Resultat før skatt	414 775	1 509 702
Permanente forskjeller	-489 985	-1 605 174
Skattepliktig inntekt	-75 210	-95 472

Note 5 - Midlertidige forskjeller - utsatt skatt/skattefordel

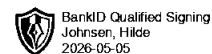
Utsatt skatt/utsatt skattefordel i balansen avsettes på grunnlag av forskjeller mellom regnskapsmessige og skattemessige verdier i henhold til norsk regnskapsstandard for skatt.

Midlertidige skatteøkende og skattereduserende forskjeller som kan utlignes er nettoført.

Midlertidige forskjeller knyttet til:	01.01.2025	31.12.2025	Endring
Anleggsmidler	494 145	801 894	-307 749
Fremførbart underskudd	-95 472	-170 682	75 210
Netto forskjeller	398 673	631 212	-232 539
Sum midlertidige forskjeller som inngår i grunnlag for utsatt skatt/skattefordel	398 673	631 212	-232 539
Utsatt skatt 31.12.2025 basert på 22 %	87 708	138 867	-51 159



PERSILLE INVEST AS
926 167 871



Note 6 - Egenkapital

	Aksjekapital	Overkurs	Opptjent egenkapital	Sum
Egenkapital 31.12.2024	125 000	6 000	12 284 611	12 415 611
Årsresultat	0	0	363 616	363 616
Avsatt utbytte	0	0	-500 000	-500 000
Tilleggsutbytte i løpet av året, basert på siste fastsatte regnskap	0	0	-300 000	-300 000
Egenkapital 31.12.2025	125 000	6 000	11 848 227	11 979 227