



ÅRSREGNSKAPET FOR REGNSKAPSÅRET 2022 - GENERELL INFORMASJON

Enheten

Organisasjonsnummer: 997 642 120
Organisasjonsform: Aksjeselskap
Foretaksnavn: VESTEY FOODS NORGE AS
Forretningsadresse: Gneisveien 8
2020 SKEDSMOKORSET

Regnskapsår

Årsregnskapets periode: 01.01.2022 - 31.12.2022

Konsern

Morselskap i konsern: Nei

Regnskapsregler

Regler for små foretak benyttet: Ja
Benyttet ved utarbeidelsen av årsregnskapet til selskapet: Regnskapslovens alminnelige regler

Årsregnskapet fastsatt av kompetent organ

Bekreftet av representant for selskapet: Søren Jakobsson
Dato for fastsettelse av årsregnskapet: 30.06.2023

Grunnlag for avgivelse

År 2022: Årsregnskapet er elektronisk innlevert
År 2021: Tall er hentet fra elektronisk innlevert årsregnskap fra 2022

Det er ikke krav til at årsregnskapet m.v. som sendes til Regnskapsregisteret er undertegnet. Kontrollen på at dette er utført ligger hos revisor/enhetens øverste organ. Sikkerheten ivaretas ved at innsender har rolle/rettighet for innsending av årsregnskapet via Altinn, og ved at det bekreftes at årsregnskapet er fastsatt av kompetent organ.

Brønnøysundregistrene, 04.08.2024



Resultatregnskap

Beløp i: NOK	Note	2022	2021
RESULTATREGNSKAP			
Inntekter			
Salgsinntekt		112 632 997	74 986 819
Sum inntekter		112 632 997	74 986 819
Kostnader			
Varekostnad		106 857 941	72 143 641
Lønnskostnad	1	1 099 276	1 105 803
Avskrivning av driftsmidler og immaterielle eiendeler		22 285	8 414
Annen driftskostnad		2 805 717	319 859
Sum kostnader		110 785 218	73 577 717
Driftsresultat		1 847 779	1 409 103
Finansinntekter og finanskostnader			
Annen renteinntekt		4 752	
Annen finansinntekt		32 678	25 450
Sum finansinntekter		37 431	25 450
Rentekostnad til foretak i samme konsern		109 897	159 151
Annen rentekostnad		527	2 882
Sum finanskostnader		110 424	162 033
Netto finans		-72 993	-136 583
Ordinært resultat før skattekostnad		1 774 785	1 272 520
Skattekostnad på resultat	5	406 978	222 710
Ordinært resultat etter skattekostnad		1 367 807	1 049 810
Årsresultat	3	1 367 807	1 049 810
Årsresultat etter minoritetsinteresser		1 367 807	1 049 810
Totalresultat		1 367 807	1 049 810
Overføringer og disponeringer			



Resultatregnskap

Beløp i: NOK	Note	2022	2021
Avsatt til annen egenkapital		1 367 807	1 049 810
Sum overføringer og disponeringer		1 367 807	1 049 810



Balanse

Beløp i: NOK	Note	2022	2021
BALANSE - EIENDELER			
Anleggsmidler			
Immaterielle eiendeler			
Utsatt skattefordel	5		
Varige driftsmidler			
Driftsløsøre, inventar o.a. utstyr		55 714	18 131
Sum varige driftsmidler		55 714	18 131
Finansielle anleggsmidler			
Lån til foretak i samme konsern	4		
Sum anleggsmidler		55 714	18 131
Omløpsmidler			
Varer			
Sum varer		6 382 214	1 934 568
Fordringer			
Kundefordringer			7 575 382
Andre kortsiktige fordringer		9 097 251	13 275 590
Sum fordringer		9 097 251	20 850 972
Bankinnskudd, kontanter og lignende			
Bankinnskudd, kontanter o.l.		3 885 333	12 001 283
Sum bankinnskudd, kontanter og lignende		3 885 333	12 001 283
Sum omløpsmidler		19 364 797	34 786 824
SUM EIENDELER		19 420 511	34 804 955

BALANSE - EGENKAPITAL OG GJELD

Egenkapital

Innskutt egenkapital



Balanse

Beløp i: NOK	Note	2022	2021
Aksjekapital	2	100 000	100 000
Sum innskutt egenkapital		100 000	100 000
Opptjent egenkapital			
Annen egenkapital		2 382 827	1 015 020
Sum opptjent egenkapital		2 382 827	1 015 020
Sum egenkapital	3	2 482 827	1 115 020
Gjeld			
Langsiktig gjeld			
Utsatt skatt	5		
Annen langsiktig gjeld			
Gjeld til kredittinstitusjoner	4		
Langsiktig konserngjeld	4		
Sum langsiktig gjeld		0	0
Kortsiktig gjeld			
Leverandørgjeld	4	2 278 474	11 498 756
Betalbar skatt	5	406 978	222 710
Skyldig offentlige avgifter		7 935	5 245 869
Kortsiktig konserngjeld	4	13 725 423	13 017 381
Annen kortsiktig gjeld		518 873	3 705 220
Sum kortsiktig gjeld		16 937 684	33 689 935
Sum gjeld		16 937 684	33 689 935
SUM EGENKAPITAL OG GJELD		19 420 511	34 804 955



Brønnøysundregistrene

ÅRSREGNSKAP FOR REGNSKAPSÅRET 2022 - GENERELL INFORMASJON

Journalnummer: 2023 691625

Enheten

Organisasjonsnummer: 997 642 120
Organisasjonsform: Aksjeselskap
Foretaksnavn: VESTEY FOODS NORGE AS
Forretningsadresse: Gneisveien 8
2020 SKEDSMOKORSET

Regnskapsår

Årsregnskapets periode: 01.01.2022 - 31.12.2022

Konsern

Morselskap i konsern: Nei

Regnskapsregler

Regler for små foretak benyttet: Ja
Benyttet ved utarbeidelsen av
årsregnskapet til selskapet: Regnskapslovens alminnelige regler

Årsregnskapet fastsatt av kompetent organ

Bekreftet av representant for selskapet: Søren Jakobsson
Dato for fastsettelse av årsregnskapet: 30.06.2023

Grunnlag for avgivelse

År 2022: Årsregnskap er elektronisk innlevert.
År 2021: Tall er hentet fra elektronisk innlevert årsregnskap fra 2022.

Det er ikke krav til at årsregnskapet m.v. som sendes til Regnskapsregisteret er undertegnet. Kontrollen på at dette er utført ligger hos revisor/enhetens øverste organ. Sikkerheten ivaretas ved at innsender har rolle/rettighet for innsending av årsregnskapet via Altinn, og ved at det bekreftes at årsregnskapet er fastsatt av kompetent organ.

Brønnøysundregistrene, 16.08.2023



Organisasjonsnr: 997 642 120
VESTHEY FOODS NORGE AS

RESULTATREGNSKAP

Beløp i: NOK	Note	2022	2021
RESULTATREGNSKAP			
Inntekter			
Salgsinntekt		112 632 997	74 986 819
Sum inntekter		112 632 997	74 986 819
Kostnader			
Varekostnad		106 857 941	72 143 641
Lønnskostnad	1	1 099 276	1 105 803
Avskrivning av driftsmidler og immaterielle eiendeler		22 285	8 414
Annen driftskostnad		2 805 717	319 859
Sum kostnader		110 785 218	73 577 717
Driftsresultat		1 847 779	1 409 103
Finansinntekter og finanskostnader			
Annen renteinntekt		4 752	
Annen finansinntekt		32 678	25 450
Sum finansinntekter		37 431	25 450
Rentekostnad til foretak i samme konsern		109 897	159 151
Annen rentekostnad		527	2 882
Sum finanskostnader		110 424	162 033
Netto finans		-72 993	-136 583
Ordinært resultat før skattekostnad			
Skattekostnad på resultat	5	406 978	222 710
Ordinært resultat etter skattekostnad		1 367 807	1 049 810
Årsresultat	3	1 367 807	1 049 810
Årsresultat etter minoritetsinteresser		1 367 807	1 049 810
Totalresultat		1 367 807	1 049 810
Overføringer og disponeringer			
Avsatt til annen egenkapital		1 367 807	1 049 810
Sum overføringer og disponeringer		1 367 807	1 049 810



Organisasjonsnr: 997 642 120
VESTHEY FOODS NORGE AS

BALANSE

Beløp i: NOK **Note** **2022** **2021**

BALANSE - EIENDELER

Anleggsmidler

Immaterielle eiendeler

Utsatt skattefordel 5

Varige driftsmidler

Driftsløsøre, inventar o.

a. utstyr

55 714

18 131

Sum varige driftsmidler

55 714

18 131

Finansielle anleggsmidler

Lån til foretak i samme
konsern 4

Sum anleggsmidler

55 714

18 131

Omløpsmidler

Varer

Sum varer

6 382 214

1 934 568

Fordringer

Kundefordringer

7 575 382

Andre kortsiktige

fordringer

9 097 251

13 275 590

Sum fordringer

9 097 251

20 850 972

Bankinnskudd, kontanter

og lignende

Bankinnskudd, kontanter o.

l.

3 885 333

12 001 283

Sum bankinnskudd,

kontanter og lignende

3 885 333

12 001 283

Sum omløpsmidler

19 364 797

34 786 824

SUM EIENDELER

19 420 511

34 804 955

BALANSE - EGENKAPITAL OG GJELD

Egenkapital

Innskutt egenkapital

Aksjekapital 2

100 000

100 000

Sum innskutt egenkapital

100 000

100 000

Opptjent egenkapital

Annen egenkapital

2 382 827

1 015 020

Sum opptjent egenkapital

2 382 827

1 015 020



Sum egenkapital	3	2 482 827	1 115 020
Gjeld			
Langsiktig gjeld			
Utsatt skatt	5		
Annen langsiktig gjeld			
Gjeld til			
kredittinstitusjoner	4		
Langsiktig konserngjeld	4		
Sum langsiktig gjeld		0	0
Kortsiktig gjeld			
Leverandørgjeld	4	2 278 474	11 498 756
Betalbar skatt	5	406 978	222 710
Skyldig offentlige avgifter		7 935	5 245 869
Kortsiktig konserngjeld	4	13 725 423	13 017 381
Annen kortsiktig gjeld		518 873	3 705 220
Sum kortsiktig gjeld		16 937 684	33 689 935
Sum gjeld		16 937 684	33 689 935
SUM EGENKAPITAL OG GJELD		19 420 511	34 804 955



Organisasjonsnr: 997 642 120
VESTAY FOODS NORGE AS

NOTEOPPLYSNINGER - SELSKAP - alle poster oppgitt i hele tall

Note

1

Antall årsverk i regnskapsåret

1.00

Sum Beløp

Balanseført verdi 31.12. Varige driftsmidler Immaterielle eiend.

Konsernregnskap

Morselskapet sitt navn

Forretningskontor for morselskapet

Begrunnelse for at datterselskap er utelatt fra konsolideringen

Samlet beløp - tilknyttet selskap Årets Fjorårets

Samlet beløp - foretak i samme konsern Årets Fjorårets

Samlet beløp - foretak i samme konsern Årets Fjorårets

Samlet beløp - felles kontrollert virksomhet Årets Fjorårets

Pantstillelse Beløp

Beholdning av egne aksjer Antall Pålydende Andel av aksjek.



RESULTATREGNSKAP

VESTAY FOODS NORGE AS

DRIFTSINNEKTER OG DRIFTSKOSTNADER	Note	2022	2021
Salgsinntekt		112 632 997	74 986 819
Sum driftsinntekter		112 632 997	74 986 819
Varekostnad		106 857 941	72 143 641
Lønnskostnad	1	1 099 276	1 105 803
Avskrivning av driftsmidler og immaterielle eiendeler		22 285	8 414
Annen driftskostnad		2 805 717	319 859
Sum driftskostnader		110 785 218	73 577 717
Driftsresultat		1 847 779	1 409 103
FINANSINNEKTER OG FINANSKOSTNADER			
Annen renteinntekt		4 752	0
Annen finansinntekt		32 678	25 450
Rentekostnad til foretak i samme konsern		109 897	159 151
Annen rentekostnad		527	2 882
Resultat av finansposter		-72 993	-136 583
Resultat før skattekostnad		1 774 785	1 272 520
Skattekostnad på resultat	5	406 978	222 710
Resultat		1 367 807	1 049 810
EKSTRAORDINÆRE INNEKTER OG KOSTNADER			
Årsresultat	3	1 367 807	1 049 810
OVERFØRINGER			
Avsatt til annen egenkapital		1 367 807	1 049 810
Sum overføringer		1 367 807	1 049 810



BALANSE

VESTHEY FOODS NORGE AS

EIENDELER	Note	2022	2021
ANLEGGSMIDLER			
VARIGE DRIFTSMIDLER			
Driftsløsøre, inventar o.a. utstyr		55 714	18 131
Sum varige driftsmidler		55 714	18 131
Sum anleggsmidler		55 714	18 131
OMLØPSMIDLER			
Lager av varer og annen beholdning		6 382 214	1 934 568
FORDRINGER			
Kundefordringer		0	7 575 382
Andre kortsiktige fordringer		9 097 251	13 275 590
Sum fordringer		9 097 251	20 850 972
Bankinnskudd, kontanter o.l.		3 885 333	12 001 283
Sum omløpsmidler		19 364 797	34 786 824
Sum eiendeler		19 420 511	34 804 955



BALANSE

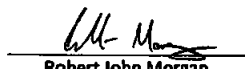
VESTHEY FOODS NORGE AS

EGENKAPITAL OG GJELD	Note	2022	2021
EGENKAPITAL			
INNSKUTT EGENKAPITAL			
Aksjekapital	2	100 000	100 000
Sum innskutt egenkapital		100 000	100 000
OPPTJENT EGENKAPITAL			
Annen egenkapital		2 382 827	1 015 020
Sum opptjent egenkapital		2 382 827	1 015 020
Sum egenkapital	3	2 482 827	1 115 020
GJELD			
KORTSIKTIG GJELD			
Leverandørgjeld	4	2 278 474	11 498 756
Betalbar skatt	5	406 978	222 710
Skyldig offentlige avgifter		7 935	5 245 869
Konserngjeld	4	13 725 423	13 017 381
Annen kortsiktig gjeld		518 873	3 705 220
Sum kortsiktig gjeld		16 937 684	33 689 935
Sum gjeld		16 937 684	33 689 935
Sum egenkapital og gjeld		19 420 511	34 804 955


21.06.2023

Styret i Vesthey Foods Norge AS


Søren Jakobsson
styreleder


Robert John Morgan
styremedlem


Colin George Copland
styremedlem


Raymond Willy Wold-Schätzer
daglig leder



Vestey Foods Norge AS Noter til årsregnskapet 2022

Regnskapsprinsipper

Årsregnskapet er satt opp i samsvar med regnskapsloven og NRS 8 - God regnskapsskikk for små foretak.

DRIFTSINNTEKTER

Inntektsføring ved salg av varer skjer på leveringstidspunktet. Tjenester inntektsføres etter hvert som de leveres.

SKATT

Skattekostnaden i resultatregnskapet omfatter både periodens betalbare skatt og endring i utsatt skatt. Utsatt skatt er beregnet med 22 % på grunnlag av de midlertidige forskjeller som eksisterer mellom regnskapsmessige og skattemessige verdier, samt ligningsmessig underskudd til fremføring ved utgangen av regnskapsåret. Skatteøkende og skattereduserende midlertidige forskjeller som reverserer eller kan reverseres i samme periode er utlignet og nettoført.

KLASSIFISERING OG VURDERING AV ANLEGGSMIDLER

Anleggsmidler omfatter eiendeler bestemt til varig eie og bruk. Anleggsmidler er vurdert til anskaffelseskost. Varige driftsmidler balanseføres og avskrives over driftsmidlets økonomiske levetid. Avskrivningsperioden for fast eiendom anskaffet etter 2009 er dekomponert i en del som gjelder råbygget og en del som gjelder faste tekniske installasjoner. Varige driftsmidler nedskrives til gjenvinnbart beløp ved verdifall som forventes ikke å være forbigående. Gjenvinnbart beløp er det høyeste av netto salgsverdi og verdi i bruk. Verdi i bruk er nåverdi av fremtidige kontantstrømmer knyttet til eiendelen. Nedskrivningen reverseres når grunnlaget for nedskrivningen ikke lenger er til stede.

KLASSIFISERING OG VURDERING AV OMLØPSMIDLER

Omløpsmidler og kortsiktig gjeld omfatter normalt poster som forfaller til betaling innen ett år etter balansedagen, samt poster som knytter seg til varekretsløpet. Omløpsmidler vurderes til laveste verdi av anskaffelseskost og virkelig verdi.

VARER

Varer er vurdert til det laveste av anskaffelseskost og netto salgsverdi.

FORDRINGER

Kundefordringer og andre fordringer oppføres til pålydende etter fradrag for avsetning til forventet tap. Avsetning til tap gjøres på grunnlag av en individuell vurdering av de enkelte fordringene.

Note 1 Lønnskostnader og antall årsverk

LØNNKOSTNADER

	2022	2021
Lønninger	952 602	948 228
Arbeidsgiveravgift	146 674	116 759
Pensjonskostnader	0	40 816
Sum	1 099 276	1 105 803

Selskapet har i 2022 og 2021 sysselsatt 1 årsverk.



Vestey Foods Norge AS

Noter til årsregnskapet 2022

Note 2 Aksjonærer

AKSJEKAPITALEN I VESTEY FOODS NORGE AS PR. 31.12.2022 BESTÅR AV:

	Antall	Pålydende	Bokført
Ordinære aksjer	1 000	100,0	100 000
Sum	1 000		100 000

EIERSTRUKTUR

	Sum	Eierandel	Stemmeandel
Vestey Foods International Ltd	1 000	100,00	100,00
Totalt antall aksjer	1 000	100,00	100,00

Note 3 Egenkapital

	Aksjekapital	Overkurs	Annen Innskutt egenkapital	Annen egenkapital	Sum egenkapital
Pr. 31.12.2021	100 000	0	0	1 015 020	1 115 020
Årets resultat				1 367 807	1 367 807
Pr 31.12.2022	100 000	0	0	2 382 827	2 482 827

Note 4 Mellomværende med selskap i samme konsern

	2022	2021
Gjeld		
Lån fra foretak i samme konsern	25 423	0
Leverandørgjeld innen konsern	2 238 047	2 450 509
Annen kortsiktig gjeld konsern	13 700 000	13 017 381
Sum	15 963 470	15 467 889

Note 5 Skatt

Årets skattekostnad	2022	2021
Resultatført skatt på ordinært resultat:		
Betalbar skatt	406 978	222 710
Endring i utsatt skattefordel	0	0
Skattekostnad ordinært resultat	406 978	222 710
Skattepliktig inntekt:		
Ordinært resultat før skatt	1 774 785	1 272 520
Permanente forskjeller	57 762	0
Endring i midlertidige forskjeller	17 353	17 077



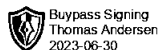
Vestey Foods Norge AS Noter til årsregnskapet 2022

Anvendelse av fremførbart underskudd	0	-277 281
Skattepliktig inntekt	1 849 901	1 012 316
Betalbar skatt i balansen:		
Betalbar skatt på årets resultat	406 978	222 710
Sum betalbar skatt i balansen	406 978	222 710
Beregning av effektiv skattesats		
Resultat før skatt	1 774 785	1 272 520
Beregnet skatt av resultat før skatt	390 453	279 954
Skatteeffekt av permanente forskjeller	12 708	0
Sum	403 160	279 954
Effektiv skattesats	22,7 %	22,0 %

Skatteeffekten av midlertidige forskjeller som har gitt opphav til utsatt skatt og utsatte skattefordeler, spesifisert på typer av midlertidige forskjeller

	2022	2021	Endring
Varige driftsmidler	-3 830	-450	3 380
Fordringer	0	-832	-832
Avsetninger mv	-80 100	-65 295	14 805
Sum	-83 930	-66 577	17 353
Inngår ikke i beregningen av utsatt skatt	83 930	66 577	-17 353
Utsatt skattefordel (22 %)	0	0	0

I henhold til God regnskapsskikk for små foretak balanseføres ikke utsatt skattefordel.



Til generalforsamlingen i
Vestey Foods Norge AS



BHL DA
Elias Smiths vei 24
1337 Sandvika

Org. nr.: 992 788 061

Telefon: 46 90 26 47
E-post: ta@bhl.no
Internett: www.bhl.no

Medlemmer av
Den norske Revisorforening

Ansvarlig revisor:
Thomas Andersen

UAVHENGIG REVISORS BERETNING

Konklusjon

Vi har revidert Vestey Foods Norge AS AS' årsregnskap som viser et overskudd på kr. 1 367 807. Årsregnskapet består av balanse per 31. desember 2022, resultatregnskap for regnskapsåret avsluttet per denne datoen og noter til årsregnskapet, herunder et sammendrag av viktige regnskapsprinsipper.

Etter vår mening

- oppfyller årsregnskapet gjeldende lovkrav, og
- gir årsregnskapet et rettviseende bilde av selskapets finansielle stilling per 31. desember 2022 og av dets resultat for regnskapsåret avsluttet per denne datoen i samsvar med regnskapslovens regler og god regnskapsskikk i Norge.

Grunnlag for konklusjonen

Vi har gjennomført revisjonen i samsvar med International Standards on Auditing (ISA-ene). Våre oppgaver og plikter i henhold til disse standardene er beskrevet nedenfor under Revisors oppgaver og plikter ved revisjonen av årsregnskapet. Vi er uavhengige av selskapet i samsvar med kravene i relevante lover og forskrifter i Norge og International Code of Ethics for Professional Accountants (inkludert internasjonale uavhengighetsstandarder) utstedt av the International Ethics Standards Board for Accountants (IESBA-reglene), og vi har overholdt våre øvrige etiske forpliktelser i samsvar med disse kravene. Innhentet revisjonsbevis er etter vår vurdering tilstrekkelig og hensiktsmessig som grunnlag for vår konklusjon.

Ledelsens ansvar for årsregnskapet

Styret og daglig leder (ledelsen) er ansvarlig for å utarbeide årsregnskapet og for at det gir et rettviseende bilde i samsvar med regnskapslovens regler og god regnskapsskikk i Norge. Ledelsen er også ansvarlig for slik intern kontroll som den finner nødvendig for å kunne utarbeide et årsregnskap som ikke inneholder vesentlig feilinformasjon, verken som følge av misligheter eller utilsiktede feil.

Ved utarbeidelsen av årsregnskapet må ledelsen ta standpunkt til selskapets evne til fortsatt drift og opplyse om forhold av betydning for fortsatt drift. Forutsetningen om fortsatt drift skal legges til grunn for årsregnskapet så lenge det ikke er sannsynlig at virksomheten vil bli avviklet.



BHL DA is a member firm of the "Nexia International" network. Nexia International Limited does not deliver services in its own name or otherwise. Nexia International Limited and the member firms of the Nexia International network (including those members which trade under a name which includes the word NEXIA) are not part of a worldwide partnership. Nexia International Limited does not accept any responsibility for the commission of any act, or omission to act by, or the liabilities of, any of its members. Each member firm within the Nexia International network is a separate legal entity. Nexia International Limited does not accept liability for any loss arising from any action taken, or omission, on the basis of the content in this publication or any documentation and external links provided. The trademarks NEXIA INTERNATIONAL, NEXIA and the NEXIA logo are owned by Nexia International Limited and used under licence. References to Nexia or Nexia International are to Nexia International Limited or to the "Nexia International" network of firms, as the context may dictate. For more information, visit www.nexia.com.



Revisors oppgaver og plikter ved revisjonen av årsregnskapet

Vårt mål er å oppnå betryggende sikkerhet for at årsregnskapet som helhet ikke inneholder vesentlig feilinformasjon, verken som følge av misligheter eller utilsiktede feil, og å avgi en revisjonsberetning som inneholder vår konklusjon. Betryggende sikkerhet er en høy grad av sikkerhet, men ingen garanti for at en revisjon utført i samsvar med ISA-ene, alltid vil avdekke vesentlig feilinformasjon som eksisterer. Feilinformasjon kan oppstå som følge av misligheter eller utilsiktede feil. Feilinformasjon er å anse som vesentlig dersom den enkeltvis eller samlet med rimelighet kan forventes å påvirke økonomiske beslutninger som brukerne foretar, på grunnlag av årsregnskapet.

For videre beskrivelse av revisors oppgaver og plikter vises det til <https://www.revisorforeningen.no/revisjonsberetninger>

Sandvika, 30.06.2023

BHL DA

Denne beretningen er elektronisk signert.

Thomas Andersen
Statsautorisert revisor