



ÅRSREGNSKAPET FOR REGNSKAPSÅRET 2024 - GENERELL INFORMASJON

Enheten

Organisasjonsnummer: 948 310 716
Organisasjonsform: Aksjeselskap
Foretaksnavn: EMERSON AUTOMATION SOLUTIONS AS
Forretningsadresse: Dokkvegen 8
3920 PORSGRUNN

Regnskapsår

Årsregnskapets periode: 01.10.2023 - 30.09.2024

Konsern

Morselskap i konsern: Nei

Regnskapsregler

Regler for små foretak benyttet: Nei
Benyttet ved utarbeidelsen av årsregnskapet til selskapet: Regnskapslovens alminnelige regler

Årsregnskapet fastsatt av kompetent organ

Bekreftet av representant for selskapet: Erik Langeland
Dato for fastsettelse av årsregnskapet: 07.08.2025

Grunnlag for avgivelse

År 2024: Årsregnskapet er elektronisk innlevert
År 2023: Tall er hentet fra elektronisk innlevert årsregnskap fra 2024

Det er ikke krav til at årsregnskapet m.v. som sendes til Regnskapsregisteret er undertegnet. Kontrollen på at dette er utført ligger hos revisor/enhetens øverste organ. Sikkerheten ivaretas ved at innsender har rolle/rettighet for innsending av årsregnskapet via Altinn, og ved at det bekreftes at årsregnskapet er fastsatt av kompetent organ.

Brønnøysundregistrene, 12.08.2025



Resultatregnskap

Beløp i: NOK	Note	2024	2023
RESULTATREGNSKAP			
Inntekter			
Salgsinntekt	2, 3	832 979 112	627 389 086
Sum inntekter		832 979 112	627 389 086
Kostnader			
Varekostnad	3	535 036 788	355 022 721
Lønnskostnad	4	157 881 006	142 160 864
Avskrivning	5	2 878 763	2 726 870
Annen driftskostnad	4, 5	76 566 657	69 894 717
Sum kostnader		772 363 214	569 805 172
Driftsresultat		60 615 898	57 583 914
Finansinntekter og finanskostnader			
Renteinntekt fra foretak i samme konsern		8 674 340	5 577 314
Annen finansinntekt	6	3 980 347	6 292 436
Sum finansinntekter		12 654 687	11 869 750
Annen finanskostnad	6	4 037 889	6 412 142
Sum finanskostnader		4 037 889	6 412 142
Netto finans		8 616 798	5 457 608
Ordinært resultat før skattekostnad		69 232 696	63 041 522
Skattekostnad på ordinært resultat	7	15 333 342	13 990 089
Ordinært resultat etter skattekostnad		53 899 354	49 051 433
Årsresultat		53 899 354	49 051 433
Overføringer og disponeringer			
Konsernbidrag	8	59 787 983	46 045 804
Overføringer annen egenkapital	8	-5 888 629	3 005 629
Sum overføringer og disponeringer		53 899 354	49 051 433



Balanse

Beløp i: NOK	Note	2024	2023
BALANSE - EIENDELER			
Anleggsmidler			
Immaterielle eiendeler			
Goodwill	5	1 613 456	3 764 730
Sum immaterielle eiendeler		1 613 456	3 764 730
Varige driftsmidler			
Driftsløsøre, inventar, verktøy, kontormaskiner ol	5, 9	6 075 852	3 660 703
Sum varige driftsmidler		6 075 852	3 660 703
Sum anleggsmidler		7 689 308	7 425 433
Omløpsmidler			
Varer			
Sum varer	3, 9, 10	23 326 615	22 896 269
Fordringer			
Kundefordringer	3, 9, 11, 11, 14	150 663 103	124 841 181
Andre fordringer	11	231 833 356	211 938 033
Sum fordringer		382 496 459	336 779 214
Sum omløpsmidler		405 823 074	359 675 483
SUM EIENDELER		413 512 382	367 100 916
BALANSE - EGENKAPITAL OG GJELD			
Egenkapital			
Innskutt egenkapital			
Aksjekapital	8, 13	900 000	900 000
Sum innskutt egenkapital		900 000	900 000



Balanse

Beløp i: NOK	Note	2024	2023
Opptjent egenkapital			
Annen egenkapital	8	110 971 587	116 860 212
Sum opptjent egenkapital		110 971 587	116 860 212
Sum egenkapital		111 871 587	117 760 212
Gjeld			
Langsiktig gjeld			
Utsatt skatt	7	75 108	1 605 043
Sum avsetninger for forpliktelser		75 108	1 605 043
Annen langsiktig gjeld			
Sum langsiktig gjeld		75 108	1 605 043
Kortsiktig gjeld			
Leverandørgjeld	11, 14	129 568 957	82 916 767
Skyldige offentlige avgifter	12	16 201 567	16 322 210
Forskudd fra kunder	3	30 859 407	38 136 223
Annen kortsiktig gjeld	3, 3, 11, 15	124 935 753	110 360 462
Sum kortsiktig gjeld	3	301 565 684	247 735 662
Sum gjeld	9	301 640 792	249 340 705
SUM EGENKAPITAL OG GJELD		413 512 379	367 100 917



Brønnøysundregistrene

ÅRSREGNSKAP FOR REGNSKAPSÅRET 2024 - GENERELL INFORMASJON

Journalnummer: 2025 744193

Enheten

Organisasjonsnummer: 948 310 716
Organisasjonsform: Aksjeselskap
Foretaksnavn: EMERSON AUTOMATION SOLUTIONS AS
Forretningsadresse: Dokkvegen 8
3920 PORSGRUNN

Regnskapsår

Årsregnskapets periode: 01.10.2023 - 30.09.2024

Konsern

Morselskap i konsern: Nei

Regnskapsregler

Regler for små foretak benyttet: Nei
Benyttet ved utarbeidelsen av
årsregnskapet til selskapet: Regnskapslovens alminnelige regler

Årsregnskapet fastsatt av kompetent organ

Bekreftet av representant for selskapet: Erik Langeland
Dato for fastsettelse av årsregnskapet: 07.08.2025

Revisjon

Årsregnskapet er utarbeidet av ekstern
autorisert regnskapsfører: Ja
Ekstern autorisert regnskapsfører har i
løpet av regnskapsåret bistått ved den
løpende regnskapsføringen eller utført
andre tjenester for selskapet enn å
utarbeide årsregnskapet: Ja

Grunnlag for avgivelse

År 2024: Årsregnskap er elektronisk innlevert.
År 2023: Tall er hentet fra elektronisk innlevert årsregnskap fra 2024.

Det er ikke krav til at årsregnskapet m.v. som sendes til Regnskapsregisteret er undertegnet. Kontrollen på at dette er utført ligger hos revisor/enhetens øverste organ. Sikkerheten ivaretas ved at innsender har rolle/rettighet for innsending av årsregnskapet via Altinn, og ved at det bekreftes at årsregnskapet er fastsatt av kompetent organ.

Brønnøysundregistrene, 11.08.2025



Organisasjonsnr: 948 310 716
EMERSON AUTOMATION SOLUTIONS AS

RESULTATREGNSKAP

Beløp i: NOK	Note	2024	2023
RESULTATREGNSKAP			
Inntekter			
Salgsinntekt	2, 3	832 979 112	627 389 086
Sum inntekter		832 979 112	627 389 086
Kostnader			
Varekostnad	3	535 036 788	355 022 721
Lønnskostnad	4	157 881 006	142 160 864
Avskrivning	5	2 878 763	2 726 870
Annen driftskostnad	4, 5	76 566 657	69 894 717
Sum kostnader		772 363 214	569 805 172
Driftsresultat		60 615 898	57 583 914
Finansinntekter og finanskostnader			
Renteinntekt fra foretak i samme konsern		8 674 340	5 577 314
Annen finansinntekt	6	3 980 347	6 292 436
Sum finansinntekter		12 654 687	11 869 750
Annen finanskostnad	6	4 037 889	6 412 142
Sum finanskostnader		4 037 889	6 412 142
Netto finans		8 616 798	5 457 608
Ordinært resultat før skattekostnad			
Skattekostnad på ordinært resultat	7	15 333 342	13 990 089
Ordinært resultat etter skattekostnad		53 899 354	49 051 433
Årsresultat		53 899 354	49 051 433
Overføringer og disponeringer			
Konsernbidrag	8	59 787 983	46 045 804
Overføringer annen egenkapital	8	-5 888 629	3 005 629
Sum overføringer og disponeringer		53 899 354	49 051 433



Organisasjonsnr: 948 310 716
EMERSON AUTOMATION SOLUTIONS AS

BALANSE

Beløp i: NOK	Note	2024	2023
BALANSE - EIENDELER			
Anleggsmidler			
Immaterielle eiendeler			
Goodwill	5	1 613 456	3 764 730
Sum immaterielle eiendeler		1 613 456	3 764 730
Varige driftsmidler			
Driftsløsøre, inventar, verktøy, kontormaskiner ol	5, 9	6 075 852	3 660 703
Sum varige driftsmidler		6 075 852	3 660 703
Sum anleggsmidler		7 689 308	7 425 433
Omløpsmidler			
Varer			
Sum varer	3, 9, 10	23 326 615	22 896 269
Fordringer			
Kundefordringer	3, 9, 11,	150 663 103	124 841 181
Andre fordringer	11	231 833 356	211 938 033
Sum fordringer		382 496 459	336 779 214
Sum omløpsmidler		405 823 074	359 675 483
SUM EIENDELER		413 512 382	367 100 916
BALANSE - EGENKAPITAL OG GJELD			
Egenkapital			
Innskutt egenkapital			
Aksjekapital	8, 13	900 000	900 000
Sum innskutt egenkapital		900 000	900 000
Opptjent egenkapital			
Annen egenkapital	8	110 971 587	116 860 212
Sum opptjent egenkapital		110 971 587	116 860 212
Sum egenkapital		111 871 587	117 760 212
Gjeld			
Langsiktig gjeld			
Utsatt skatt	7	75 108	1 605 043
Sum avsetninger for forpliktelses		75 108	1 605 043
Annen langsiktig gjeld			
Sum langsiktig gjeld		75 108	1 605 043



Kortsiktig gjeld			
Leverandørgjeld	11, 14	129 568 957	82 916 767
Skyldige offentlige avgifter	12	16 201 567	16 322 210
Forskudd fra kunder	3	30 859 407	38 136 223
Annen kortsiktig gjeld	3, 3, 11,	124 935 753	110 360 462
Sum kortsiktig gjeld	3	301 565 684	247 735 662
Sum gjeld	9	301 640 792	249 340 705
SUM EGENKAPITAL OG GJELD		413 512 379	367 100 917



Organisasjonsnr: 948 310 716
EMERSON AUTOMATION SOLUTIONS AS

NOTEOPPLYSNINGER - SELSKAP - alle poster oppgitt i hele tall

Note
13

Antall aksjer og aksjeeiere

Note
4

Lønn og ytelser

Selskapet er pliktig til å ha tjenstepensjonsordning etter lov om obligatorisk tjenstepensjon. Selskapets pensjonsordninger tilfredsstiller kravene i denne loven.

Note

Antall årsverk i regnskapsåret

Virksomheten har hatt følgende antall årsverk:
112.00

Omløpsmidler Startdato Sluttdato Endring

Skattemessig fremf. undersk. Startdato Sluttdato Endring

Kortsiktig gjeld Startdato Sluttdato Endring



KPMG AS
Nordre Fokserød 14
P.O. Box 150
N-3201 Sandefjord

Telephone +47 45 40 40 63
Internet www.kpmg.no
Enterprise 935 174 627 MVA

Til generalforsamlingen i Emerson Automation Solutions AS

Uavhengig revisors beretning

Konklusjon

Vi har revidert årsregnskapet for Emerson Automation Solutions AS som består av balanse per 30. september 2024, resultatregnskap og kontantstrømoppstilling for regnskapsåret avsluttet per denne datoen og noter til årsregnskapet, herunder et sammendrag av viktige regnskapsprinsipper.

Etter vår mening

- oppfyller årsregnskapet gjeldende lovkrav, og
- gir årsregnskapet et rettviseende bilde av selskapets finansielle stilling per 30. september 2024, og av dets resultater og kontantstrømmer for regnskapsåret avsluttet per denne datoen i samsvar med regnskapslovens regler og god regnskapsskikk i Norge.

Grunnlag for konklusjonen

Vi har gjennomført revisjonen i samsvar med International Standards on Auditing (ISA-ene). Våre oppgaver og plikter i henhold til disse standardene er beskrevet nedenfor under *Revisors oppgaver og plikter ved revisjonen av årsregnskapet*. Vi er uavhengige av selskapet i samsvar med kravene i relevante lover og forskrifter i Norge og International Code of Ethics for Professional Accountants (inkludert internasjonale uavhengighetsstandarder) utstedt av International Ethics Standards Board for Accountants (IESBA-reglene), og vi har overholdt våre øvrige etiske forpliktelser i samsvar med disse kravene. Innhentet revisjonsbevis er etter vår vurdering tilstrekkelig og hensiktsmessig som grunnlag for vår konklusjon.

Andre forhold

Selskapets årsregnskap er avlagt etter utløpet av lovens frist for avleggelse av årsregnskap.

Øvrig informasjon

Styret og daglig leder (ledelsen) er ansvarlige for informasjonen i årsberetningen. Øvrig informasjon omfatter informasjon i årsrapporten bortsett fra årsregnskapet og den tilhørende revisjonsberetningen. Vår konklusjon om årsregnskapet ovenfor dekker ikke informasjonen i årsberetningen.

I forbindelse med revisjonen av årsregnskapet er det vår oppgave å lese årsberetningen. Formålet er å vurdere hvorvidt det foreligger vesentlig inkonsistens mellom årsberetningen og årsregnskapet og den kunnskap vi har opparbeidet oss under revisjonen av årsregnskapet, eller hvorvidt informasjon i årsberetningen ellers fremstår som vesentlig feil. Vi har plikt til å rapportere dersom årsberetningen fremstår som vesentlig feil. Vi har ingenting å rapportere i så henseende.

Basert på kunnskapen vi har opparbeidet oss i revisjonen, mener vi at årsberetningen

- er konsistent med årsregnskapet og
- inneholder de opplysninger som skal gis i henhold til gjeldende lovkrav.

Offices in:

© KPMG AS, a Norwegian limited liability company and a member firm of the KPMG global organization of independent member firms affiliated with KPMG International Limited, a private English company limited by guarantee. All rights reserved.

Statsautoriserte revisorer - medlemmer av Den norske Revisorforening

Oslo	Elverum	Mo i Rana	Tromsø
Alta	Finnsnes	Molde	Trondheim
Arendal	Hamar	Sandefjord	Tynset
Bergen	Haugesund	Stavanger	Ulsteinvik
Bode	Knarvik	Stord	Ålesund
Drammen	Kristiansand	Straume	



Ledelsens ansvar for årsregnskapet

Ledelsen er ansvarlig for å utarbeide årsregnskapet og for at det gir et rettvisende bilde i samsvar med regnskapslovens regler og god regnskapsskikk i Norge. Ledelsen er også ansvarlig for slik internkontroll som den finner nødvendig for å kunne utarbeide et årsregnskap som ikke inneholder vesentlig feilinformasjon, verken som følge av misligheter eller utilsiktede feil.

Ved utarbeidelsen av årsregnskapet må ledelsen ta standpunkt til selskapets evne til fortsatt drift og opplyse om forhold av betydning for fortsatt drift. Forutsetningen om fortsatt drift skal legges til grunn for årsregnskapet så lenge det ikke er sannsynlig at virksomheten vil bli avvirket.

Revisors oppgaver og plikter ved revisjonen av årsregnskapet

Vårt mål er å oppnå betryggende sikkerhet for at årsregnskapet som helhet ikke inneholder vesentlig feilinformasjon, verken som følge av misligheter eller utilsiktede feil, og å avgi en revisjonsberetning som inneholder vår konklusjon. Betryggende sikkerhet er en høy grad av sikkerhet, men ingen garanti for at en revisjon utført i samsvar med ISA-ene, alltid vil avdekke vesentlig feilinformasjon. Feilinformasjon kan oppstå som følge av misligheter eller utilsiktede feil. Feilinformasjon er å anse som vesentlig dersom den enkeltvis eller samlet med rimelighet kan forventes å påvirke de økonomiske beslutningene som brukerne foretar på grunnlag av årsregnskapet.

Som del av en revisjon i samsvar med ISA-ene, utøver vi profesjonelt skjønn og utviser profesjonell skepsis gjennom hele revisjonen. I tillegg:

- identifiserer og vurderer vi risikoen for vesentlig feilinformasjon i regnskapet, enten det skyldes misligheter eller utilsiktede feil. Vi utformer og gjennomfører revisjonshandlinger for å håndtere slike risikoer, og innhenter revisjonsbevis som er tilstrekkelig og hensiktsmessig som grunnlag for vår konklusjon. Risikoen for at vesentlig feilinformasjon som følge av misligheter ikke blir avdekket, er høyere enn for feilinformasjon som skyldes utilsiktede feil, siden misligheter kan innebære samarbeid, forfalskning, bevisste utelatelser, uriktige fremstillinger eller overstyring av internkontroll.
- opparbeider vi oss en forståelse av intern kontroll som er relevant for revisjonen, for å utforme revisjonshandlinger som er hensiktsmessige etter omstendighetene, men ikke for å gi uttrykk for en mening om effektiviteten av selskapets interne kontroll.
- evaluerer vi om de anvendte regnskapsprinsippene er hensiktsmessige og om regnskapsestimaterne og tilhørende noteopplysninger utarbeidet av ledelsen er rimelige.
- konkluderer vi på om ledelsens bruk av fortsatt drift-forutsetningen er hensiktsmessig, og, basert på innhentede revisjonsbevis, hvorvidt det foreligger vesentlig usikkerhet knyttet til hendelser eller forhold som kan skape tvil av betydning om selskapets evne til fortsatt drift. Dersom vi konkluderer med at det eksisterer vesentlig usikkerhet, kreves det at vi i revisjonsberetningen henleder oppmerksomheten på tilleggsopplysningene i årsregnskapet, eller, dersom slike tilleggsopplysninger ikke er tilstrekkelige, at vi modifierer vår konklusjon. Våre konklusjoner er basert på revisjonsbevis innhentet frem til datoen for revisjonsberetningen. Etterfølgende hendelser eller forhold kan imidlertid medføre at selskapet ikke kan fortsette driften.
- evaluerer vi den samlede presentasjonen, strukturen og innholdet i årsregnskapet, inkludert tilleggsopplysningene, og hvorvidt årsregnskapet gir uttrykk for de underliggende transaksjonene og hendelsene på en måte som gir et rettvisende bilde.



Vi kommuniserer med styret blant annet om det planlagte innholdet i og tidspunkt for revisjonsarbeidet og eventuelle vesentlige funn i revisjonen, herunder vesentlige svakheter i intern kontroll som vi avdekker gjennom revisjonen.

Sandefjord, 6. august 2025

KPMG AS

Pernille Grinden
Statsautorisert revisor



Emerson Automation Solutions AS

Årsrapport for 2024

Årsberetning

Årsregnskap

- Resultatregnskap
- Balanse
- Kontantstrømpoppstilling
- Noter

Revisjonsberetning



STYRETS ÅRSBERETNING

Årsberetning for perioden 01.10.23 til 30.09.24

Emerson Automation Solutions AS driver handels- og ingeniørvirksomhet i det norske markedet innen instrumentering, ventiler og kontrollsystemer for regulering og overvåkning av industriprosesser. Kundegruppen omfatter privat og offentlig virksomhet, både på fastlandet og på norsk kontinentalsokkel. Selskapet har også leveranser til prosjekter i utlandet.

Selskapet har hovedkontor i Porsgrunn.

Etter styrets oppfatning, gir fremlagt resultatregnskap og balanse med tilhørende noter fyllestgjørende informasjon om driften og stillingen ved årsskiftet. Det har heller ikke inntrådt forhold etter regnskapsårets utgang som er av betydning for bedømmelsen av selskapet.

Selskapets omsetning i 2023/2024 er 832 979 112,- NOK opp fra 627 389 086,- NOK i 2022/2023

Omsetningen for 2023/2024 er fordelt relativt jevnt mellom våre hoved produktområder, systemsalg mot olje og gass markedet på norsk sokkel, produktsalg av måleinstrumenter og ventiler.

Økning i omsetning fra fjoråret ligger i økt omsetning innen alle produktområder, med størst økning innen produktsalg av måleinstrumenter.

Ordreinngangen ble på 1 093 mill NOK.

Selskapet hadde en ordresreserve ved utgangen av regnskapsåret (2023/2024) på 816 mill kr, opp 66 % fra fjoråret. Ordretilgangen første halvår 2024/2025 har vært ihht budsjettet.

Utbruddet av krigen i Ukraina 02/2022 ga utslag i økte priser og begrenset råvaretilgang globalt.

Firmaet har i 2023/2024 vært påvirket av dette ved at de høyere innkjøpsprisene og problemene i leveranse kjeden fra fjoråret har fortsatt dette året. De finansielle følgene av denne hendelsen har så langt vært begrenset, men situasjonen og omfanget av krigen gir fortsatt usikkerhet fremover, og det kan få innvirkning på firmaet sin drift på lik linje som for resten av samfunnet. Selskapet vil tilpasse driften etter rådene fra sentrale myndigheter.

Vi har ett sterkt fotfeste i olje og gass markedet i Norge og en stor del av vår omsetning er mot installert base i dette markedet.

Samtidig har Emerson målsetting om å være bidragsyter i det grønne skifte. De siste årene har denne målsettingen blitt materialisert ved at det blir tilbudt og solgt produktleveranser inn mot kunder i dette segmentet, innen karbon fangst og produksjon av hydrogen.

Selskapet blir påvirket av situasjonen i olje sektoren. I ett år med relativt stabil pris for olje og gass og ett bra investeringsnivå innen vedlikehold har året 2023/2024 gitt ett meget bra resultat. I forhold til våre forventninger for 2023/2024 er oppnådd resultat vesentlig bedre.

De siste årene har vist at markedet fort kan endre seg basert på ytre påvirkninger, ref Korona pandemi, Ukraina krigen og president valg i USA. Dette gir innvirkning på etterspørsel, priser, leveranse kjeden og råvare tilgang, noe som gir usikkerhet knyttet til vurderinger av fremtidige markeds forhold.

Utsiktene fremover, ut fra dagens situasjon i markedet, hvor oljeprisen er på ett stabilt nivå og det skal investeres i vedlikehold samt at det skal investeres i det grønne skifte, er positive men med en noe lavere aktivitet enn i inneværende år. Utfra dette er det budsjettet for 2024/2025 med en ordreinngang som er 7% lavere enn oppnådd i 2023/2024.

Selskapets egenkapitalandel er på 27,3%.



Det forventes positivt resultat for året 2024/2025 med en ytterligere forbedring av egenkapitalsituasjonen.

Regnskapet er gjort opp under forutsetningen om fortsatt drift da det etter styrets oppfatning ikke er forhold som tilsier noe annet.

Selskapet hadde en positiv kontantstrøm i 2023/2024. Kontantstrøm fra operasjonelle aktiviteter var positiv basert på positivt resultat og en øket leverandørgjeld. Selskapet betalte også dette året konsernbidrag, men den positive kontantstrømmen fra operasjonelle aktiviteter dekket dette bidraget

Når det gjelder risiko for tap på fordringer anses denne for lav. Historisk sett har vi i liten grad opplevd dette.

Vi vil fortsatt ha stor fokus på kredittvurdering av kunder og engasjementer

En stor del av våre innkjøp er fra Emerson fabrikker i utlandet og foregår i fastsatte vekslingskurser hvor mor-selskapet tar valutarisiko. Noen underleveranser i våre prosjekter er kjøpt i USD og EUR . For dette året har den norske kronen ytterligere blitt svekket mot USD og EUR. Fra dette har vi hatt noe økte kostnader på innkjøp i fremmed valuta men har også hatt økte inntekter på ordre solgt i fremmed valuta. Samlet sett har ikke disse valuta tap og gevinster påvirker resultatet av betydning.

Av totalt antall ansatte i selskapet er 23% kvinner. Selskapet har ett kvinnelig styremedlem. Styret er ikke kjent med at det foreligger forhold i strid med lov om likestilling mellom kjønnene. Selskapet praktiserer lik lønn for likt arbeid og avlønner sine ansatte etter stilling, prestasjoner og erfaring, uavhengig av kjønn. Ifht LDL§26 foretar selskapet en kartlegging av lønns gjennomsnitt i sammenlignbare stillinger samt bruk av deltidsarbeid.

I 2024 har det vært to midlertidige ansatte eller innleide vikarer, en kvinne og en mann.

Det er tre personer som har jobbet i deltidsstillinger, to kvinner og en mann. Deltidsstillingene er ifht eget ønske, helse situasjon og stillingsbehov. Det har ikke vært noen ansatte i foreldrepermisjon i 2024

Totalt i virksomheten er kvinners andel av menns lønn 80%.

Stillingskategorier med ansatte av begge kjønn i sammenlignbare stillinger er innsalg alle avdelinger og prosjekt gjennomføring innen ventiler . Her er kvinners andel av menns lønn hhv. 90% og 78% Bakgrunn for disse forskjellene er ansatte med ulik erfaring og formell utdanning

Innen selskapets salgsapparat er det 34% kvinner og innen engineering prosjekt og service er det 10 % kvinner.

Ved rekruttering etterstrebes å lage stillingsannonser, som via tekst, tiltrekker seg søkere av begge kjønn. Ved ansettelse er det personlig egnethet, utdanning og tidligere arbeidserfaring som er avgjørende. Det utøves således ikke noen form for kjønnskvotering ved ansettelser. Vi har som målsetning å være en arbeidsplass hvor det ikke forekommer diskriminering av noen art, hverken etnisitet, språk, livsvisn eller på grunn av nedsatt funksjonsevne. Denne målsetningen kommuniseres til de ansatte gjennom den årlige Etikk treningen alle ansatte må gjennomføre. Selskapets ledere må også gjennomgå kurset «Unconscious Bias» - Ubevisste fordommer. Emerson Automation Solutions AS har ansatte av mange ulike nasjonaliteter.

Selskapet har valgt å gå inn på avtalen om Inkluderende Arbeidsliv. Selskapet har lik arbeidstid for kvinner og menn.

Selskapet har innskuddsbasert pensjonsordning.

Selskapet har styreforsikring via en konsern global avtale "Directors and Officers liability insurance" Denne avtalen dekker uaktsomhet fra selskapets styre og ledelse , samt dekning av kostnader ved forsvarer i en evt rettsak

Styreforsikringen dekker ikke kriminelle handlinger

Styret anser arbeidsmiljøet i bedriften som tilfredstillende og har ikke iverksatt spesielle tiltak på dette området. Akkumulert sykefraværet i 2023/2024 er 2,3% Arbeidsrelatert sykefravær er 0% Det er ikke rapportert om noen ulykker eller arbeidsskader i perioden.



Firmaets arbeider relatert til åpenhetsloven er rapportert i en egen rapport som er tilgjengelig på firmaets nettsider.

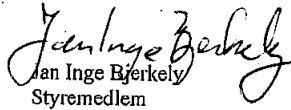
Bedriftens forurensing av det ytre miljø er begrenset. Bedriften har kontorlokaler i moderne bygninger med strømstyring og avfallshandtering. Flesteparten av våre leasingbiler er elektriske og for nye leasingbiler vil det kun være mulig å bestille elektrisk bil


Selskapet har ingen forsknings- og utviklingsaktiviteter.

Årets overskudd,	kr. 53 899 354,- foreslås disponert;
Overført til egenkapital	kr. -5 888 629,-
Overført konsernbidrag	kr. 59 787 983,-


Porsgrunn, 30 Juni 2025


Stuart Brown
Formann


Jan Inge Bjerkely
Styremedlem


Jannik Bergh
Styremedlem


Erik Langeland
Styremedlem


Ilya Rikhter
Daglig Leder



DIRECTORS 'REPORT

Annual report for the period 01.10.23 to 30.09.24

Emerson Automation Solutions AS is engaged in commercial and engineering activities in the Norwegian market of instrumentation, valves and control systems for regulation and monitoring of industrial processes. The main customers include both private and public sector, both on the mainland and on the Norwegian continental shelf. The company also executes deliveries to foreign installations.

The company headquarter is in Porsgrunn.

In the board's opinion, the submitted financial statements with the fixed resident notes, contain accurate information about the operations and financial position at year end. There have not occurred any cases, since the accounts year-end, that are of importance for the assessment of the company.

Revenue in 2023/2024 is 832 979 112, - NOK compared to 627 389 086, - for 2022/2023. During the last year, the revenue is split equally between our main business areas, system sales for the oil and gas marked on the Norwegian continental shelf, sales of instrumentation and valves. Increased revenue compared to last year comes from all business areas, but main driver is instrumentation. The order intake was 1 093 mill NOK.

The company had an order backlog at the end of the fiscal year (2023/2024) of 816 mill NOK, increased 66% from last year. Orders in the first half of 2024/2025 are according to the budget.

The outbreak of the war in Ukraine 02/2022 has influenced prices and access to raw materials globally.

The company has been impacted as higher purchase prices and problems in the delivery chain have continued from last year. The financial impact so far is limited, but the situation and extent of the war still give uncertainty on the company's operations, as it will have on the rest of the society. The company will adapt its operations to the advice of central authorities.

The company has established a strong footprint in the Norwegian oil and gas marked and a huge part of the company sales is coming from installed base in this marked.

At the same time, Emerson has a target to be a significant contributor to the green industry. During the last years, the company has more often given offers and sold products to several customers in this segment, within carbon capture and production of hydrogen.

The company is influenced by the situation in the oil and gas industry. In a year of rather stable prices for oil and gas and a high investment level within maintenance, the year 2023/2024 has yielded a very good result. In relation to our expectations for 2023/2024, the result achieved is better.

Recent years have shown that the market can quickly change, based on external influences, referring to the Covid-19 pandemic, the Ukraine war and president election in USA. This has an impact on demand, prices, and raw material supply, which gives uncertainty related to assessments of future market conditions.

The outlook, based on the current situation in the marked, where the oil price is rather stable and there are announced investments within maintenance and in the green industry, are positive, but not in the



same range as last year. From this the company has budgeted 2024/2025 with an order intake 7% lower than achieved for 2023/2024.

The company's equity share is 27,3 %.

A positive yearend result is expected for 2024/2025, and from this the equity situation will still improve.

The financial statements have been prepared on the assumption of continuous business, as it is the board's opinion that there are no circumstances that indicate otherwise.

The company had a positive cash flow in 2023/2024. The cash flow from operations was positive due to the positive result and increased accounts payable. Also, this year we had a payment of group contribution, but the cash flow from operations covers this payment.

When it comes to risk for trade receivables, this is considered to be low. Historically we have had little experience with this. We will continue to have a major focus on the credit rating of clients and engagements.

The main part of our purchases is done from Emerson factories abroad and is done in fixed exchange rates where the parent company is carrying the foreign exchange risk. Some purchases in our projects have been done in USD and EUR. This year the NOK currency has mainly weakened vs USD and EUR. This means that we have had some higher purchase costs when doing purchases in foreign currency, but we have also increased revenue when selling in foreign currency. In total the effect of these currency gain and losses have not had a significant impact for this year's result.

Of the total number of employees, 23% is female. The company has one female board member. The board is not aware that there are circumstances which could be in violation with the law on equality between the sexes. The company practices equal pay for equal work and pays employees by position and experience, regardless of gender. Ref LDL.§26, the company makes a comparison of salaries in comparable positions and makes an overview of the use of part time positions in the company.

In 2024, there have been two temporary employees, one female and one male.

There are three people who have worked in part-time positions, two women and one man. The part-time positions are according to their own wish, health situation and position/workload requirement.

There has been no employee on parental leave in 2024.

In total in the business, women's share of men's salary is 80%.

Job categories with employees of both sexes in comparable positions are Inside Sales and Project execution in valves. Here, women's share of men's wages is resp. 90%, and 78%. The reason is different work experience and education

Within the company's sales force, 34% are women and within engineering project and service, 10% are women.

When recruiting, the aim is to create job advertisements, which, via text, attract applicants of both sexes. When hiring, it is personal suitability, education and previous work experience that are crucial. Thus, no form of gender quotas is exercised in employment.

The company aims to provide a workplace where there is no discrimination of any kind, neither ethnicity, language, religion or based on disability. This is communicated to the employees through the annual Ethics training where all employees are obliged to participate. The company managers also must conduct the training «Unconscious Bias». Emerson Automation Solutions AS has employees of many different nationalities.



The company has chosen to enter into the agreement of "Inclusive Working Life". The company has the same working hours for women and men. The company has a deposit-based pension agreement for the employees.

The company has a board liability insurance via a global agreement "Directors and Officers liability insurance" This agreement covers negligence on the part of the company's board and management, as well as coverage of costs by the defense counsel in a possible lawsuit. The board liability insurance does not cover criminal acts.

The board considers the working environment within the company as satisfactory and has not taken any special measures in this area. Accumulated sick leave in the year 2023/2024 is 2,3%. Work-related sickness absence is 0%. There are no reports of any accidents or injuries during the period.

The company's ongoing work related to the Transparency act is documented in a separate report, which is available on the company's webpage.

The company does limited pollution of the environment. The company lease offices in modern facilities with electrical power management and sorting of waste. Most of our leasing cars are electrical and when ordering new leasing car, only electrical car is possible to lease. The company has no research and development activities.


This year's result of	NOK 53 899 354, -	is proposed as followed:
Equity	NOK -5 888 629, -	
Group contribution	NOK 59 787 983, -	

Porsgrunn, 30 June 2025




Stuart Brown

Chairman



Jan Inge Ejerikely

Board member



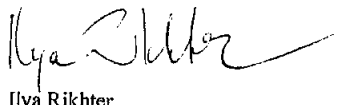
Jannik Bergh

Board member



Erik Langeland

Board member



Ilya Rikhter

General Manager



Emerson Automation Solutions AS

Resultatregnskap 01.01-31.12

	Note	2024	2023
Driftsinntekter			
Salgsinntekt	2, 3	832 979 112	627 389 086
Sum driftsinntekter		<u>832 979 112</u>	<u>627 389 086</u>
Driftskostnader			
Varekostnad	3	535 036 788	355 022 721
Lønnskostnad	4	157 881 006	142 160 864
Avskrivning	5	2 878 763	2 726 870
Annen driftskostnad	4, 5	76 566 657	69 894 717
Sum driftskostnader		<u>772 363 214</u>	<u>569 805 172</u>
Driftsresultat		<u>60 615 898</u>	<u>57 583 914</u>
Finansinntekter og finanskostnader			
Renteinntekt fra foretak i samme konsern		8 674 340	5 577 314
Annen finansinntekt	6	3 980 347	6 292 436
Annen finanskostnad	6	4 037 889	6 412 142
Netto finansposter		<u>8 616 798</u>	<u>5 457 608</u>
Ordinært resultat før skattekostnad		<u>69 232 696</u>	<u>63 041 522</u>
Skattekostnad på ordinært resultat	7	<u>15 333 342</u>	<u>13 990 089</u>
Årsresultat		<u>53 899 354</u>	<u>49 051 433</u>
Overføringer og disponeringer			
Konsernbidrag	8	59 787 983	46 045 804
Overføringer annen egenkapital	8	-5 888 629	3 005 629
Sum disponert		<u>53 899 354</u>	<u>49 051 433</u>



Emerson Automation Solutions AS

Balanse pr. 30. september

	Note	2024	2023
Anleggsmidler			
<i>Immaterielle eiendeler</i>			
Goodwill	5	1 613 456	3 764 730
<i>Varige driftsmidler</i>			
Driftsløsøre, inventar, verktøy, kontormaskiner ol	5, 9	6 075 852	3 660 703
Sum anleggsmidler		<u>7 689 308</u>	<u>7 425 433</u>
Omløpsmidler			
Varer	3, 9, 10	<u>23 326 615</u>	<u>22 896 269</u>
<i>Fordringer</i>			
	3, 9, 11,		
Kundefordringer	14	150 663 103	124 841 181
Andre fordringer på selskap i samme konsern	11	230 401 360	210 629 344
Andre kortsiktige fordringer		<u>1 431 996</u>	<u>1 308 689</u>
Sum fordringer		<u>382 496 459</u>	<u>336 779 214</u>
Sum omløpsmidler		<u>405 823 074</u>	<u>359 675 483</u>
Sum eiendeler		<u>413 512 382</u>	<u>367 100 916</u>

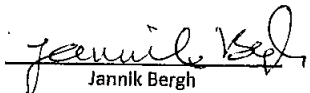



Emerson Automation Solutions AS

Balanse pr. 30. september

	Note	2024	2023
Egenkapital			
<i>Innskutt egenkapital</i>			
Aksjekapital	8, 13	900 000	900 000
<i>Opptjent egenkapital</i>			
Annen egenkapital	8	110 971 587	116 860 212
Sum egenkapital		<u>111 871 587</u>	<u>117 760 212</u>
Gjeld			
<i>Avsetninger for forpliktelser</i>			
Utsatt skatt	7	75 108	1 605 043
<i>Kortsiktig gjeld</i>			
Leverandørgjeld	11, 14	129 568 957	82 916 767
Skyldige offentlige avgifter	12	16 201 567	16 322 210
Forskudd fra kunder	3	30 859 407	38 136 223
Annen kortsiktig gjeld	3, 11, 15	<u>124 935 753</u>	<u>110 360 462</u>
Sum kortsiktig gjeld		<u>301 565 684</u>	<u>247 735 662</u>
Sum gjeld		<u>301 640 792</u>	<u>249 340 705</u>
Sum egenkapital og gjeld		<u>413 512 379</u>	<u>367 100 917</u>


30. september 2024
Porsgrunn, 30. juni 2025


Jannik Bergh
ansattes representant


Jannicke Bjerkely
ansattes representant


Ilya Rikhter
daglig leder


Erik Langeland
styremedlem


Stuart Brown
Styrets leder



Emerson Automation Solutions AS

Kontanstrømoppstilling

		2023/2024	2022/2023
Kontanstrømmer fra operasjonelle aktiviteter			
	Note		
Resultat før skattekostnad	8	69 232 696	63 041 522
Ordinære avskrivninger	5	2 878 763	2 726 870
Endring i varelager	3,10	-430 346	-7 264 258
Endring i kundefordringer		-25 821 922	-26 991 564
Endring leverandørgjeld		42 743 878	1 736 612
Endring i andre tidsavsgrensningsposter		-10 547 070	9 779 787
Utbetaling (-) / tilbakebetaling av skatt (+)	7		-12 579 784
Netto kontantstrøm fra operasjonelle aktiviteter		78 055 999	30 449 185
Kontanstrøm fra investeringsaktiviteter			
Utbetalinger ved kjøp av varige driftsmidler ink goodwill	5	-3 142 626	-2 590 615
Netto kontantstrøm fra investeringsaktiviteter		-3 142 626	-2 590 615
Kontanstrøm fra finansieringsaktiviteter			
Utbetaling ved avgitt konsernbidrag		-59 033 081	-39 154 431
Netto kontantstrøm fra finansieringsaktiviteter		-59 033 081	-39 154 431
Netto endring i bankinnskudd, kontanter og kontantekvivalenter			
Bankinnskudd, kontanter og kontantekvivalenter per 1.10	12	210 629 344	221 925 205
Bankinnskudd, kontanter og kontantekvivalenter per 30.09		226 509 636	210 629 344
Knyttet til konsernkontoordning			
Sum	12	226 509 636	210 629 344



Emerson Automation Solutions AS
Årsregnskap 2023/2024

Noter

Note 1 - Regnskapsprinsipper

Årsregnskapet er satt opp i samsvar med regnskapslovens bestemmelser og god regnskapsskikk for øvrige selskap.

Grunnleggende prinsipper - vurdering og klassifisering - Andre forhold

Årsregnskapet består av resultatregnskap, balanse, kontantstrømoppstilling og noteopplysninger og er avlagt i samsvar med aksjelov, regnskapslov og god regnskapsskikk i Norge gjeldende per 30. september 2024. For å gjøre årsregnskapet lettere å lese, er det redigert slik at regnskapsoppstillingene er sammendratt i formen. Den nødvendige spesifiseringen er gjort i notene. Notene er følgelig en integrert del av årsregnskapet.

Inntektsføringstidspunkt

Inntekt resultatføres når den er opptjent. Inntektsføring skjer følgelig normalt på leveringstidspunktet ved salg av varer og tjenester. For anleggskontrakter anvendes løpende avregning med fortjeneste. For identifiserte tapsprosjekter, foretas det avsetning for hele det forventede tapet.

Bruk av estimater

Ledelsen har brukt estimater og forutsetninger som har påvirket resultatregnskapet og verdsettelsen av eiendeler og gjeld, samt usikre eiendeler og forpliktelser på balansedagen under utarbeidelse av årsregnskapet i henhold til god regnskapsskikk.

Kundefordringer/Opptjente ikke fakturerte inntekter

Fordringer er oppført i balansen til pålydende med fradrag for forventede tap. Fastpriskontrakter med lang tilvirkningstid, hvor selskapet har resultatansvar, blir vurdert til faktiske direkte kostnader, med fradrag av delfakturerte inntekter. Hvis kalkylen eller prognoser på noen av prosjektene viser netto tap blir det totale beregnede tapet utgiftsført i regnskapet. Dersom betingelsene for løpende avregning med fortjeneste er oppfylt blir en beregnet andel av dekningsbidraget inntektsført. Fullføringsgraden beregnes som forholdet mellom påløpte prosjektkostnader og estimerte totalkostnader for prosjektet. Fullføringsgraden bestemmer også andel av resultatført fortjeneste. Fastpris prosjekter med en ordreverdi på over 500 000 USD og en løpetid på mer enn 6 mnd vil bli gjennomført iht regnskapsprinsippet for løpende avregning med fortjeneste. Fastpris prosjekter som ikke faller inn under denne klassifiseringen vil bli avregnet ved overlevering til kunde.

Klassifisering og vurdering av balanseposter

Omløpsmidler og kortsiktig gjeld omfatter poster som forfaller til betaling innen ett år etter balansedagen, samt poster som knytter seg til varekretsløpet. Øvrige poster er klassifisert som anleggsmiddel/langsiktig gjeld.

Omløpsmidler vurderes til laveste av anskaffelseskost og virkelig verdi. Kortsiktig gjeld balanseføres til nominelt beløp på etableringstidspunktet.

Anleggsmidler vurderes til anskaffelseskost, men nedskrives til virkelig verdi ved verdifall som ikke forventes å være forbigående. Anleggsmidler med begrenset økonomisk levetid avskrives planmessig. Langsiktig gjeld balanseføres til nominelt beløp på etableringstidspunktet.

Varige driftsmidler

Varige driftsmidler balanseføres og avskrives over driftsmidlets forventede økonomiske levetid. Direkte vedlikehold av driftsmidler kostnadsføres løpende under driftskostnader, mens påkostninger eller forbedringer tillegges driftsmidlets kostpris og avskrives i takt med driftsmidlet. Dersom gjenvinnbart beløp av driftsmiddelet er lavere enn balanseført verdi foretas nedskrivning til gjenvinnbart beløp. Gjenvinnbart beløp er det høyeste av netto salgsverdi og verdi i bruk. Verdi i bruk er nåverdien av de fremtidige kontantstrømmene som eiendelen vil generere.

Avskrivninger

Ordinære avskrivninger er beregnet lineært over driftsmidlenes økonomiske levetid med utgangspunkt i historisk kostpris. Tilsvarende prinsipper legges til grunn for immaterielle eiendeler.



Leieavtaler

Leieavtaler klassifiseres som finansiell eller operasjonelle med basis i avtalens reelle innhold. Dersom det vesentligste av de økonomiske rettigheter og forpliktelser knyttet til det underliggende leieobjektet overføres til Emerson, klassifiseres leieavtalen som finansiell. Andre leieavtaler klassifiseres som operasjonelle, og årlig leasing avgift kostnadsføres som leiekostnad.

Varelager og varekostnad

Lager av innkjøpte varer er verdsatt til laveste av anskaffelseskost og virkelig verdi. Anskaffelseskost vurderes etter FIFO- prinsippet.

Valuta

Pengeposter i utenlandsk valuta er vurdert til kursen ved regnskapsårets slutt.

Pensjonsforpliktelser og pensjonskostnad

Løpende innbetaling til innskuddsbasert pensjon kostnadsføres. Ordningen dekker de minimumskrav som stilles til obligatorisk tjenstepensjon.

Skatter

Skattekostnad består av betalbar skatt og endring i utsatt skatt. Utsatt skatt/skattefordel er beregnet på alle forskjeller mellom regnskapsmessig og skattemessig verdi på eiendeler og gjeld. Utsatt skatt er beregnet med 22 % på grunnlag av de midlertidige forskjeller som eksisterer mellom regnskapsmessige og skattemessige verdier, samt skattemessig underskudd til fremføring ved utgangen av regnskapsåret. Netto utsatt skattefordel balanseføres i den grad det er sannsynlig at denne kan bli nyttiggjort. Betalbar skatt og utsatt skatt er regnskapsført direkte mot egenkapitalen i den grad skattepostene relaterer seg til egenkapitaltransaksjoner.

Kontantstrømoppstilling

Kontantstrømoppstillingen er utarbeidet etter den indirekte metode. Kontanter og kontantekvivalenter omfatter kontanter, bankinnskudd på konsernkonto og andre kortsiktige, likvide plasseringer.

Note 2 - Salgsinntekter:

	2023/2024	2022/2023
<i>Pr. virksomhetsområde</i>		
Instrument salg	659 103 550	478 872 150
System salg	173 875 562	148 516 936
	<u>832 979 112</u>	<u>627 389 086</u>
<i>Geografisk fordeling</i>		
Norge	704 914 243	532 863 498
Utlandet	128 064 869	94 525 588
	<u>832 979 112</u>	<u>627 389 086</u>

Note 3 - Prosjekter:

Ved regnskapsavslutningen pr 30.9 er det foretatt vurdering av regnskapsføringen etter metode for løpende avregning med fortjeneste. Ved vurdering av fremdrift/fullføringsgrad er det lagt til grunn påløpte projektkostnader hittil i prosjekt mot forventende totale projektkostnader. Forventet fortjeneste er bokført i henhold til fullføringsgrad.

	2023/2024	2022/2023
Innteksført på igangværende prosjekter	131 379 318	73 044 182
Kostnader knyttet til opptjent inntekt	128 721 309	63 536 555
Dekningsbidrag	<u>2 658 009</u>	<u>9 507 627</u>
Opptjent ikke fakturert inntekter på igangv. prosjekt inkl i kundefordringer	20 620 137	7 344 876
Forskudd fra kunde	-30 859 407	-38 136 223



Kostnadsavsetninger på prosjekt	-21 137 184	-29 784 779
Påløpte prosjektkostnader inklusiv fortjeneste inkl. i varelager	15 769 368	17 297 093

Note 4 - Lønnskostnader, antall ansatte, godtgjørelser til revisor

<i>Lønnskostnader 01.10 - 30.09.:</i>	2023/2024	2022/2023
Lønninger	110 266 576	97 983 772
Arbeidsgiveravgift	22 236 400	18 982 182
Pensjonskostnader	13 669 142	12 265 302
Annen personalkostnad	11 708 888	12 929 608
Sum	157 881 006	142 160 864

Gjennomsnittlig antall årsverk	112,2	110,2
--------------------------------	-------	-------

<i>Ytelser til ledende personer</i>	Daglig leder	Styret
Lønn	2 706 780	0
Ytelse til pensjonsforpliktelser	96 807	0
Annen godtgjørelse	15 000	0

Daglig leder har en resultatavhengig lønn (grunnlønn og bonus) som er avhengig av oppnådde mål fastsatt av konsernet.

Det er ikke avtale om noen særskilte vederlag ved opphør eller endring av ansettelsesforhold for daglig leder eller styret

Det er ikke utbetalt godtgjørelse til styret.

Revisor

Honorar for lovpålagt revisjon er kostnadsført med kr 497 347,- ekskl. merverdiavgift

Pensjoner

Selskapet er pliktig til å ha tjenstepensjonsordning etter lov om obligatorisk tjenstepensjon.

Selskapet har en innskuddsbasert pensjonsordning som tilfredsstiller kravene i denne lov.

Note 5 -Varige driftsmidler

	Inventar, kontormask.	Sum 30.09.24	Sum 30.09.23
Anskaffelseskost 01.10.	21 605 482	21 605 482	19 014 867
Tilgang kjøpte driftsmidler	3 142 638	3 142 638	2 665 381
Avgang driftsmidler	0	0	-74 766
Anskaffelseskost 30.09.	24 748 120	24 748 120	21 605 482
Akkumulerte avskrivninger 30.09.	-18 672 267	-18 672 267	-17 944 778
Balanseverdi pr. 30.09.	6 075 852	6 075 852	3 660 704
Årets avskrivninger	727 489	727 489	575 596
Økonomisk levetid	Inntil 5 år		
Avskrivningsplan	Lineær		

Selskapet leier kontorlokaler. Leieavtalene for hovedkontoret i Porsgrunn og kontoret på Skui klassifiseres som operasjonelle.

Årlig leie utgjør kr 11 982 268,- (eks MVA). I denne leiesummen ligger leie for hovedkontor i Dokkveien i Porsgrunn inklusive eksternt lager i Grenland næringspark, samt eksterne kontorer i Bergen, Oslo, Skui, og Stavanger. Leieavtalen for hovedkontoret i Dokkveien gjelder for perioden 09-2021/09-2026 med opsjon på ytterligere 5 år.

Selskapet har leie av biler som er vurdert å ikke være finansielle leasing.

Det er i 2023/24 kostnadsført kr 2 222 708,-.



Immaterielle eiendeler

	Goodwill	Sum 30.09.24	Sum 30.09.23
Anskaffelseskost pr. 01.10.	10 756 371	10 756 371	10 756 371
Tilgang ved oppkjøp		0	0
Anskaffelseskost 30.09.	10 756 371	10 756 371	10 756 371
Akkumulerte avskrivninger 30.09.	-9 142 915	-9 142 915	-6 991 641
Balanseverdi pr. 30.09.	1 613 456	1 613 456	3 764 730
Årets avskrivninger	2 151 274	2 151 274	2 151 274
Økonomisk levetid	5 år		
Avskrivningsplan	Lineær		

Goodwill stammer fra oppkjøp av Emerson Automation Solutions Final Control Norway NUF. Dette firmaet var eid av Emerson Automation Solutions BV i Nederland og ble overdratt i Juni 2020

Note 6 - Finansinntekter og finanskostnader

Finansinntekt består av:	Sum 30.09.24	Sum 30.09.23
Renteinntekt fra foretak i samme konsern	8 674 340	5 577 314
Annen finansinntekt		
Valutagevinst	3 980 347	6 292 436
Sum finansinntekter	12 654 687	11 869 750
Finanskostnad består av:	Sum 30.09.24	Sum 30.09.23
Annen rentekostnad	151 090	74 252
Annen finanskostnad	3 886 799	2 632 573
Valutatap	-	3 705 317
Sum finanskostnader	4 037 890	6 412 143

Note 7 - Skatt

Beregning av årets skattegrunnlag:	Sum 30.09.24	Sum 30.09.23
Ordinært resultat før skattekostnad	69 232 696	63 041 531
Permanente forskjeller	464 312	549 782
Endring midlertidige forskjeller	6 954 251	-4 558 231
Benyttet fremførbart underskudd		
Årets skattegrunnlag	76 651 259	59 033 082
Betalbar skatt (%) av årets skattegrunnlag	16 863 277	12 987 278
Betalbar skatt i balansen fremkommer slik:	Sum 30.09.24	Sum 30.09.23
Betalbar skatt på årets resultat	16 863 277	12 987 278
Avregning betalbar skatt fra tidligere år	0	0
Avgitt konsernbidrag	-16 863 277	-12 987 278
Sum betalbar skatt	0	0
Oversikt over midlertidige forskjeller		
Driftsmidler	928 868	-680 640
Tilvirkningskontrakt som ikke er fullført ved årsslutt	2 658 009	9 507 628
Utestående fordringer	0	-42 747
Regnskapmessige avsetninger, fremtidig vedlikehold mv	-3 245 477	-1 488 589
Sum	341 401	7 295 653
% Utsatt skatt/utsatt skattefordel	75 108	1 605 044



Forklaring til hvorfor årets skattekostnad ikke utgjør % (%) av

<i>resultat før skatt:</i>	Sum 30.09.24	Sum 30.09.23
% skatt av resultat før skatt	15 231 193	13 869 137
Effekt av permanente forskjeller	102 149	120 952
For mye/for lite tidligere år		
Beregnet skattekostnad	15 333 342	13 990 089
Effektv skattesats	22 %	22 %

Note 8 - Egenkapital

	Aksjekapital	Annen egenkapital	Sum
Egenkapital 30.09.2023	900 000	116 860 212	117 760 212
Årets konsernbidrag		-59 787 976	-59 787 976
Årsresultat		53 899 354	53 899 354
Egenkapital 30.09.2024	900 000	110 971 587	111 871 587

Note 9 - Pantstillelser / Garantiansvar

<i>Garantiforpliktelser</i>	2023/2024	2022/2023
Bankgarantier	12 095 865	8 093 188
Skattetrekksgaranti	6 500 000	6 500 000
Balanseført verdi av eiendeler stilt som sikkerhet for garantier:		
Kundefordringer	150 663 103	124 841 181
Varebeholdning	23 326 615	22 896 269
Driftstilbehør	6 075 852	3 660 703
Sum	180 065 570	151 398 153

Note 10 - Varer

	2023/2024	2022/2023
Råvarer	12 711	11 272
Innkjøpte varer for videresalg	7 544 536	5 587 904
Påløppte prosjektkostnader (inngår i varelager)	15 769 368	17 297 093
Sum	23 326 615	22 896 269

Note 11 - Mellomværende med selskap i samme konsern m.v.

Fordringer	2023/2024	2022/2023
Kundefordringer	3 668 957	2 313 080
Fordring konsernkonto	226 509 636	210 629 344
Fordring leverandører	3 891 724	0
Gjeld	2023/2024	2022/2023
Leverandørgjeld	100 562 221	64 916 025
Gjeld konsernkonto	0	0
Avgitt konsernbidrag	76 651 259	59 033 081

Leverandørgjelden er ubetalte fakturaer fra selskap i samme konsern samt avsetning for varer i transitt.
Fordring konsernkonto er i sin helhet Emerson Automation Solutions AS sin andel av Cash pool.



Note 12 - Kontanter mm

Fra og med januar 2014 har selskapet avsluttet sin skattetrekkskonto, og i stedet stilt en bankgaranti på kr 6 500 000,- (note 9)
Emerson Automation Solutions Europa har opprettet en Cash-pool slik at kontanter for de forskjellige tilknyttede selskapene i Europa er samlet i en felles konto.
Emerson Automation Solutions AS sin driftskonto i Nordea er knyttet mot denne cash-pool slik at Nordea kontoen blir nullstilt daglig. Ved behov vil det overføres penger fra cash-pool til Nordea kontoen.
Det vil dermed ikke være behov for kassekreditt i Nordea.

Note 13 - Aksjekapital og aksjonærinformasjon:

Aksjekapitalen i Emerson Automation Solutions AS per 30.09.2024 består av 30 aksjer à kr 30 000,-, totalt kr 900 000,-
Emerson Electric Nederland B.V eide per 30.09.2024 100 % av aksjene i selskapet.

Note 14 - Nærstående parter

Gruppen har foretatt flere forskjellige transaksjoner med andre konsern selskaper. Alle transaksjoner er foretatt som del av den ordinære virksomheten og til armlengdes priser. De vesentligste transaksjonene som er foretatt er som følger:

- a) Kjøp av varer og tjenester fra andre konsernselskaper nevnt under leverandørgjeld
- b) Salg av varer og tjenester til andre konsernselskaper nevnt under kundefordringer

Balansen inkluderer følgende beløp som følge av transaksjoner med andre konsern selskaper:

<i>Kundefordringer / AR Intercompany</i>	7 560 681
EMERSON AUTOMATION SOLUTIONS AS	418 995
EMERSON AUTOMATION SOLUTIONS FINAL CONTROL GERMANY GMBH	13 580
EMERSON PROCESS MANAGEMENT AB	11 141
EMERSON PROCESS MANAGEMENT LTD	1 435 185
EMERSON PROCESS MANAGEMENT SHARED SERVICES LTD	1 142 902
RIGID SCANDINAVIA AS	17 591
ROXAR FLOW MEASUREMENT AS	629 483
EMERSON ASIA PACIFIC PRIVATE LIMITED	962 033
EMERSON PROCESS MANAGEMENT SAS	2 929 771
<i>Leverandørgjeld / AP Intercompany</i>	100 562 221
ASCO SAS	1 135 192
AVENTICS GMBH	1 542 883
AVENTICS SAS	18 605
BIFFI ITALIA SRL	5 062
DAMCOS AS	295 162
EMERSON AUTOMATION FLUID CONTROL AND PNEUMATICS POLAND SP ZOO	127 842
EMERSON AUTOMATION FLUID CONTROL AND PNEUMATICS UK LTD	4 881
EMERSON AUTOMATION SOLUTIONS FINAL CONTROL (SICHUAN) CO LTD	11 189
EMERSON AUTOMATION SOLUTIONS FINAL CONTROL GERMANY GMBH	1 707 113
EMERSON AUTOMATION SOLUTIONS FINAL CONTROL UK LTD	2 045 447
EMERSON AUTOMATION SOLUTIONS FINAL CONTROL US LP	2 312 573
EMERSON EXPORT ENGINEERING CENTRE CO INDIA	744 149
EMERSON EXPORT ENGINEERING CENTRE II	1 905 953
EMERSON LLC	183 232
EMERSON PROCESS MANAGEMENT AB	159 569
EMERSON PROCESS MANAGEMENT BV	241 139



EMERSON PROCESS MANAGEMENT FLOW BV	1 074 042
EMERSON PROCESS MANAGEMENT GMBH AND CO OHG	568 046
EMERSON PROCESS MANAGEMENT IRANYITASTECHNIKAI KFT	7 131
EMERSON PROCESS MANAGEMENT LLLP	2 421 437
EMERSON PROCESS MANAGEMENT LTD	2 113 908
EMERSON PROCESS MANAGEMENT MAGYARORSZAG KFT	7 215 526
EMERSON PROCESS MANAGEMENT REGULATOR TECHNOLOGIES INC	413 750
EMERSON PROCESS MANAGEMENT SHARED SERVICES LTD	1 113 847
EMERSON PROCESS MANAGEMENT SL	133 279
EMERSON PROCESS MANAGEMENT VALVE AUTOMATION INC	66
EMERSON SRL	68 843 983
EPRO GMBH	147 943
ROSEMOUNT INC	38 127
ROSEMOUNT TANK RADAR AB	439 375
ROXAR FLOW MEASUREMENT AS	1 251 983
ROXAR SOFTWARE SOLUTIONS AS	17 801
SEMPELL GMBH	197 332
TESCOM EUROPE GMBH AND CO KG	75 967
V&C Chengdu	2 048 686

Note 15 - Annen kortsiktig gjeld

	30.09.2024	30.09.2023
Annen påløpt kostnader prosjekter	16 711 702	27 161 451
Avsetning forventet salgsretur	3 245 477	1 488 589
Skyldig lønn	19 205 980	14 229 472
Skyldig feriepenger	7 941 330	7 313 130
Avsetning revisjonshonorar	681 394	671 606
Avgitt konsernbidrag	76 651 259	59 033 081
Annen kortsiktig gjeld	498 611	463 133
Sum	124 935 753	110 360 462

Det er under annen kortsiktig gjeld avsatt for forventede tap på tapsprosjekter med totalt kr 956 203,- . Forventet gjenværende produksjon på tapsprosjekter er kr 3,04 millioner. På bakgrunn av historiske tall er det avsatt for kreditering av salg med kr 3 245 477,- Det er ikke satt av for eller forventet Liquidated damages på noen prosjekter. Garantiforpliktelser i større prosjekter er satt av med kr 10 mill.