



## ÅRSREGNSKAPET FOR REGNSKAPSÅRET 2023 - GENERELL INFORMASJON

### Enheten

Organisasjonsnummer: 890 623 492  
Organisasjonsform: Aksjeselskap  
Foretaksnavn: JSQ AS  
Forretningsadresse: c/o Axera Business Management AS  
Tordenskiolds gate 8  
0160 OSLO

### Regnskapsår

Årsregnskapets periode: 01.01.2023 - 31.12.2023

### Konsern

Morselskap i konsern: Nei

### Regnskapsregler

Regler for små foretak benyttet: Ja  
Benyttet ved utarbeidelsen av årsregnskapet til selskapet: Regnskapslovens alminnelige regler

### Årsregnskapet fastsatt av kompetent organ

Bekreftet av representant for selskapet: Johan Sommerschild  
Dato for fastsettelse av årsregnskapet: 25.06.2024

### Grunnlag for avgivelse

År 2023: Årsregnskapet er elektronisk innlevert  
År 2022: Tall er hentet fra elektronisk innlevert årsregnskap fra 2023

*Det er ikke krav til at årsregnskapet m.v. som sendes til Regnskapsregisteret er undertegnet. Kontrollen på at dette er utført ligger hos revisor/enhetens øverste organ. Sikkerheten ivaretas ved at innsender har rolle/rettighet for innsending av årsregnskapet via Altinn, og ved at det bekreftes at årsregnskapet er fastsatt av kompetent organ.*

Brønnøysundregistrene, 27.06.2025



### Resultatregnskap

Beløp i: NOK	Note	2023	2022
<b>RESULTATREGNSKAP</b>			
<b>Inntekter</b>			
Avkastning på finansinvesteringer	3, 4		167 790
<b>Sum inntekter</b>			<b>167 790</b>
<b>Kostnader</b>			
Negativ avkastning på finansinvesteringer	3, 4	21 270	
Annen driftskostnad		50 433	49 467
<b>Sum kostnader</b>		<b>71 703</b>	<b>49 467</b>
<b>Driftsresultat</b>		<b>-71 703</b>	<b>118 323</b>
<b>Finansinntekter og finanskostnader</b>			
Annen renteinntekt		10 473	4 077
Annen finansinntekt		26	121
<b>Sum finansinntekter</b>		<b>10 499</b>	<b>4 198</b>
Annen rentekostnad	5	25	11
<b>Sum finanskostnader</b>		<b>25</b>	<b>11</b>
<b>Netto finans</b>		<b>10 475</b>	<b>4 187</b>
<b>Ordinært resultat før skattekostnad</b>		<b>-61 228</b>	<b>122 510</b>
Skattekostnad på resultat	6		
<b>Ordinært resultat etter skattekostnad</b>		<b>-61 228</b>	<b>122 510</b>
<b>Årsresultat</b>		<b>-61 228</b>	<b>122 510</b>
<b>Årsresultat etter minoritetsinteresser</b>		<b>-61 228</b>	<b>122 510</b>
<b>Totalresultat</b>		<b>-61 228</b>	<b>122 510</b>
<b>Overføringer og disponeringer</b>			
Overført fra overkurs		-61 228	-20 425 687
Ordinært utbytte			300 000
Udekket tap	7, 7		20 248 197



## Resultatregnskap

<b>Beløp i: NOK</b>	<b>Note</b>	<b>2023</b>	<b>2022</b>
Sum overføringer og disponeringer		-61 228	122 510



### Balanse

Beløp i: NOK	Note	2023	2022
<b>BALANSE - EIENDELER</b>			
<b>Anleggsmidler</b>			
<b>Immaterielle eiendeler</b>			
<b>Finansielle anleggsmidler</b>			
Investeringer i aksjer	3	2 023	15 902
<b>Sum finansielle anleggsmidler</b>		<b>2 023</b>	<b>15 902</b>
<b>Sum anleggsmidler</b>		<b>2 023</b>	<b>15 902</b>
<b>Omløpsmidler</b>			
<b>Varer</b>			
<b>Investeringer</b>			
Omløpsaksjer og -aksjefond	3	1 778 186	1 820 204
Andeler i deltakerlignende selskaper	3		
<b>Sum investeringer</b>		<b>1 778 186</b>	<b>1 820 204</b>
<b>Bankinnskudd, kontanter og lignende</b>			
Bankinnskudd		376 469	380 212
<b>Sum bankinnskudd, kontanter og lignende</b>		<b>376 469</b>	<b>380 212</b>
<b>Sum omløpsmidler</b>		<b>2 154 655</b>	<b>2 200 417</b>
<b>SUM EIENDELER</b>		<b>2 156 677</b>	<b>2 216 319</b>
<b>BALANSE - EGENKAPITAL OG GJELD</b>			
<b>Egenkapital</b>			
<b>Innskutt egenkapital</b>			
Aksjekapital	7, 8	110 000	110 000
Overkurs	7	2 040 155	2 101 384
<b>Sum innskutt egenkapital</b>		<b>2 150 155</b>	<b>2 211 384</b>
<b>Opptjent egenkapital</b>			



## Balanse

<b>Beløp i: NOK</b>	<b>Note</b>	<b>2023</b>	<b>2022</b>
Udekket tap	7		
<b>Sum egenkapital</b>		<b>2 150 155</b>	<b>2 211 384</b>
<b>Sum langsiktig gjeld</b>		<b>0</b>	<b>0</b>
<b>Kortsiktig gjeld</b>			
Leverandørgjeld		5 859	4 297
Annen kortsiktig gjeld	5	663	638
<b>Sum kortsiktig gjeld</b>		<b>6 522</b>	<b>4 935</b>
<b>Sum gjeld</b>		<b>6 522</b>	<b>4 935</b>
<b>SUM EGENKAPITAL OG GJELD</b>		<b>2 156 677</b>	<b>2 216 319</b>



## Brønnøysundregistrene

### ÅRSREGNSKAP FOR REGNSKAPSÅRET 2023 - GENERELL INFORMASJON

Journalnummer: 2024 621110

#### Enheten

Organisasjonsnummer: 890 623 492  
Organisasjonsform: Aksjeselskap  
Foretaksnavn: JSQ AS  
Forretningsadresse: c/o Axera Business Management AS  
Tordenskiolds gate 8  
0160 OSLO

#### Regnskapsår

Årsregnskapets periode: 01.01.2023 - 31.12.2023

#### Konsern

Morselskap i konsern: Nei

#### Regnskapsregler

Regler for små foretak benyttet: Ja  
Benyttet ved utarbeidelsen av  
årsregnskapet til selskapet: Regnskapslovens alminnelige regler

#### Årsregnskapet fastsatt av kompetent organ

Bekreftet av representant for selskapet: Johan Sommerschild  
Dato for fastsettelse av årsregnskapet: 25.06.2024

#### Revisjon

Selskapet har besluttet at årsregnskapet  
ikke skal revideres: Ja  
Årsregnskapet er utarbeidet av ekstern  
autorisert regnskapsfører: Ja  
Ekstern autorisert regnskapsfører har i  
løpet av regnskapsåret bistått ved den  
løpende regnskapsføringen eller utført  
andre tjenester for selskapet enn å  
utarbeide årsregnskapet: Ja

#### Grunnlag for avgivelse

År 2023: Årsregnskap er elektronisk innlevert.  
År 2022: Tall er hentet fra elektronisk innlevert årsregnskap fra 2023.

*Det er ikke krav til at årsregnskapet m.v. som sendes til Regnskapsregisteret er undertegnet. Kontrollen på at dette er utført ligger hos revisor/enhetens øverste organ. Sikkerheten ivaretas ved at innsender har rolle/rettighet for innsending av årsregnskapet via Altinn, og ved at det bekreftes at årsregnskapet er fastsatt av kompetent organ.*

Brønnøysundregistrene, 09.07.2024

---

Brønnøysundregistrene  
Postadresse: Postboks 900, 8910 Brønnøysund  
Telefon: 75 00 75 00  
E-post: firmapost@brreg.no Internett: www.brreg.no  
Organisasjonsnummer: 974 760 673



Organisasjonsnr: 890 623 492  
JSQ AS

## RESULTATREGNSKAP

<b>Beløp i: NOK</b>	<b>Note</b>	<b>2023</b>	<b>2022</b>
<b>RESULTATREGNSKAP</b>			
<b>Inntekter</b>			
Avkastning på finansinvesteringer	3, 4		167 790
<b>Sum inntekter</b>			<b>167 790</b>
<b>Kostnader</b>			
Negativ avkastning på finansinvesteringer	3, 4	21 270	
Annen driftskostnad		50 433	49 467
<b>Sum kostnader</b>		<b>71 703</b>	<b>49 467</b>
<b>Driftsresultat</b>		<b>-71 703</b>	<b>118 323</b>
<b>Finansinntekter og finanskostnader</b>			
Annen renteinntekt		10 473	4 077
Annen finansinntekt		26	121
<b>Sum finansinntekter</b>		<b>10 499</b>	<b>4 198</b>
Annen rentekostnad	5	25	11
<b>Sum finanskostnader</b>		<b>25</b>	<b>11</b>
<b>Netto finans</b>		<b>10 475</b>	<b>4 187</b>
<b>Ordinært resultat før skattekostnad</b>			
Skattekostnad på resultat	6	-61 228	122 510
<b>Ordinært resultat etter skattekostnad</b>		<b>-61 228</b>	<b>122 510</b>
<b>Årsresultat</b>		<b>-61 228</b>	<b>122 510</b>
<b>Årsresultat etter minoritetsinteresser</b>		<b>-61 228</b>	<b>122 510</b>
<b>Totalresultat</b>		<b>-61 228</b>	<b>122 510</b>
<b>Overføringer og disponeringer</b>			
Overført fra overkurs		-61 228	-20 425 687
Ordinært utbytte			300 000
Udekket tap	7, 7		20 248 197
<b>Sum overføringer og disponeringer</b>		<b>-61 228</b>	<b>122 510</b>



Organisasjonsnr: 890 623 492  
JSQ AS

## BALANSE

Beløp i: NOK	Note	2023	2022
--------------	------	------	------

### BALANSE - EIENDELER

#### Anleggsmidler

##### Immaterielle eiendeler

##### Finansielle anleggsmidler

Investeringer i aksjer	3	2 023	15 902
Sum finansielle anleggsmidler		2 023	15 902
Sum anleggsmidler		2 023	15 902

##### Omløpsmidler

##### Varer

##### Investeringer

Omløpsaksjer og -aksjefond	3	1 778 186	1 820 204
Andeler i deltakerlignende selskaper	3		
Sum investeringer		1 778 186	1 820 204

##### Bankinnskudd, kontanter og lignende

Bankinnskudd		376 469	380 212
Sum bankinnskudd, kontanter og lignende		376 469	380 212

Sum omløpsmidler		2 154 655	2 200 417
------------------	--	-----------	-----------

SUM EIENDELER		2 156 677	2 216 319
---------------	--	-----------	-----------

### BALANSE - EGENKAPITAL OG GJELD

#### Egenkapital

##### Innskutt egenkapital

Aksjekapital	7, 8	110 000	110 000
Overkurs	7	2 040 155	2 101 384
Sum innskutt egenkapital		2 150 155	2 211 384

##### Opptjent egenkapital

Udekket tap	7		
-------------	---	--	--

Sum egenkapital		2 150 155	2 211 384
-----------------	--	-----------	-----------

Sum langsiktig gjeld		0	0
----------------------	--	---	---

##### Kortsiktig gjeld

Leverandørgjeld		5 859	4 297
-----------------	--	-------	-------



Annen kortsiktig gjeld	5	663	638
Sum kortsiktig gjeld		6 522	4 935
Sum gjeld		6 522	4 935
<b>SUM EGENKAPITAL OG GJELD</b>		<b>2 156 677</b>	<b>2 216 319</b>



Organisasjonsnr: 890 623 492  
JSQ AS

NOTEOPPLYSNINGER - SELSKAP - alle poster oppgitt i hele tall

## Note

Antall årsverk i regnskapsåret  
0.00

Sum Beløp

Balanseført verdi 31.12. Varige driftsmidler Immaterielle eiend.

## Konsernregnskap

Morselskapet sitt navn

Forretningskontor for morselskapet

## Begrunnelse for at datterselskap er utelatt fra konsolideringen

Samlet beløp - tilknyttet selskap Årets Fjorårets

Samlet beløp - foretak i samme konsern Årets Fjorårets

Samlet beløp - foretak i samme konsern Årets Fjorårets

Samlet beløp - felles kontrollert virksomhet Årets Fjorårets

Pantstillelse Beløp

Beholdning av egne aksjer Antall Pålydende Andel av aksjek.




# Årsregnskap 2023

**JSQ AS**

Org.nr.: 890 623 492

UTARBEIDET AV:






### Jsq AS

### Resultatregnskap

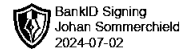
	Note	2023	2022
<b>Driftsinntekter</b>			
Avkastning på finansinvesteringer	3, 4	0	167 790
<b>Sum driftsinntekter</b>		<b>0</b>	<b>167 790</b>
<b>Driftskostnader</b>			
Negativ avkastning på finansinvesteringer	3, 4	21 270	0
Annen driftskostnad		50 433	49 467
<b>Sum driftskostnader</b>		<b>71 703</b>	<b>49 467</b>
<b>Driftsresultat</b>		<b>-71 703</b>	<b>118 323</b>
<b>Finansposter</b>			
Annen renteinntekt		10 473	4 077
Annen finansinntekt		26	121
Annen rentekostnad	5	25	11
<b>Resultat av finansposter</b>		<b>10 475</b>	<b>4 187</b>
<b>Resultat før skattekostnad</b>		<b>-61 228</b>	<b>122 510</b>
Skattekostnad på resultat	6	0	0
<b>Resultat</b>		<b>-61 228</b>	<b>122 510</b>
<b>Årsresultat</b>		<b>-61 228</b>	<b>122 510</b>
<b>Overføringer</b>			
Avsatt til dekning av tidligere udekket tap	7	0	20 248 197
Avsatt til utbytte		0	300 000
Overført fra overkurs		-61 228	-20 425 687
<b>Sum overføringer</b>		<b>-61 228</b>	<b>122 510</b>



### Jsq AS

### Balanse

Eiendeler	Note	2023	2022
<b>Anleggsmidler</b>			
<b>Finansielle driftsmidler</b>			
Investeringer i aksjer	3	2 023	15 902
<b>Sum finansielle driftsmidler</b>		<b>2 023</b>	<b>15 902</b>
<b>Sum anleggsmidler</b>		<b>2 023</b>	<b>15 902</b>
<b>Omløpsmidler</b>			
<b>Investeringer</b>			
Omløpsaksjer og -aksjefond	3	1 778 186	1 820 204
<b>Sum investeringer</b>		<b>1 778 186</b>	<b>1 820 204</b>
Bankinnskudd		376 469	380 212
<b>Sum omløpsmidler</b>		<b>2 154 655</b>	<b>2 200 417</b>
<b>Sum eiendeler</b>		<b>2 156 677</b>	<b>2 216 319</b>



### Jsq AS

### Balanse

Egenkapital og gjeld	Note	2023	2022
<b>Egenkapital</b>			
<b>Innskutt egenkapital</b>			
Aksjekapital	7, 8	110 000	110 000
Overkurs	7	2 040 155	2 101 384
<b>Sum innskutt egenkapital</b>		<b>2 150 155</b>	<b>2 211 384</b>
<b>Sum egenkapital</b>		<b>2 150 155</b>	<b>2 211 384</b>
<b>Gjeld</b>			
<b>Kortsiktig gjeld</b>			
Leverandørgjeld		5 859	4 297
Annen kortsiktig gjeld	5	663	638
<b>Sum kortsiktig gjeld</b>		<b>6 522</b>	<b>4 935</b>
<b>Sum gjeld</b>		<b>6 522</b>	<b>4 935</b>
<b>Sum egenkapital og gjeld</b>		<b>2 156 677</b>	<b>2 216 319</b>

Oslo, 25.06.2024

Johan Sommerschild  
styreleder



## Note 1 Regnskapsprinsipper

Årsregnskapet er satt opp i samsvar med regnskapsloven og NRS 8 - God regnskapskikk for små foretak. Unntaksreglene for små foretak er brukt for de fleste poster hvor det foreligger valgdagang.

### Klassifisering og vurdering av balanseposter

Eiendeler bestemt til varig eie eller bruk klassifiseres som anleggsmidler. Andre eiendeler er klassifisert som omløpsmidler. Fordringer som skal tilbakebetales innen ett år er klassifisert som omløpsmidler.

Ved klassifisering av kortsiktig og langsiktig gjeld er tilsvarende kriterier lagt til grunn.

Anleggsmidler vurderes til anskaffelseskost, men nedskrives til virkelig verdi når verdifallet forventes ikke å være forbigående. Langsiktig gjeld balanseføres til nominelt beløp på etableringstidspunktet.

Omløpsmidler vurderes til laveste av anskaffelseskost og virkelig verdi. Kortsiktig gjeld balanseføres til nominelt beløp på opptakstidspunktet.

Enkelte poster er vurdert etter andre prinsipper som det redegjøres for nedenfor.

### Fordringer

Kundefordringer og andre fordringer oppføres til pålydende etter fradrag for avsetning til forventet tap. Avsetning til tap gjøres på grunnlag av en individuell vurdering av de enkelte fordringene.

### Valuta

Transaksjoner i utenlandsk valuta omregnes til kursen på transaksjonstidspunktet.

Pengeposter i utenlandsk valuta vurderes etter kursen ved regnskapsårets slutt.

### Investeringer i aksjer, andeler og andre finansielle instrumenter

Kortsiktige plasseringer (aksjer, andeler mv. vurdert som omløpsmidler) vurderes til laveste av anskaffelseskost og virkelig verdi på balansedagen.

### Inntektsføring av avkastning på investeringer


Avkastning på investering i aksjer, andeler og andre finansielle instrumenter, samt mottatt utbytte og andre utdelinger, inngår i avkastning på finansinvesteringer under driftsinntekter. Avkastning inkluderer både realiserte og urealiserte resultatførte beløp, renter på obligasjoner og pengemarkedsfond og valutaendringer knyttet til investeringer. Negativ avkastning (resultatførte tap og nedskrivning) kommer til fradrag. Netto negativ avkastning inngår i negativ avkastning på finansinvesteringer under driftskostnader.

### Skatt

Skattekostnaden i resultatregnskapet omfatter både periodens betalbare skatt og endring i utsatt skatt. Utsatt skatt er beregnet med 22 % på grunnlag av de midlertidige forskjeller som eksisterer mellom regnskapsmessige og skattemessige verdier, samt skattemessig underskudd til fremføring ved utgangen av regnskapsåret.

Skatteøkende og skattereduserende midlertidige forskjeller som reverserer eller kan reversere i samme periode er utlignet og nettoført.

Netto utsatt skattefordel balanseføres ikke.



### JSQ AS

### Noter 2023

#### Note 2 Lønnskostnader

##### Lønnskostnader

Det er ingen ansatte i selskapet.

#### Note 3 Investeringer i aksjer, andeler og andre finansielle instrumenter

Selskapets langsiktige investeringer fordeler seg som følger:

	Kostpris	Bokført verdi	Uinnkalt kapital
Aksjer	200 000	2 023	-
Sum	200 000	2 023	-

Resultatført nedskrivning på langsiktige investeringer i 2023 er kr 13 879.

Selskapets kortsiktige investeringer fordeler seg som følger:

	Anskaffelses- kost	Balanseført verdi	Antatt markedsverdi	Bokført verdiendring i 2023
Omløpsaksjer	15 323 425	178 186	178 186	6 573
Fond	1 600 000	1 600 000	1 844 188	-
Sum	16 923 425	1 778 186	2 022 374	6 573

#### Note 4 Sammenslåtte poster

	2023	2022
Realisert gevinst finansinvesteringer	152 729	0
Realisert tap finansinvesteringer	-153 546	0
Urealisert resultatført verdiendring på finansinvesteringer	-20 452	167 790
<b>Sum positiv/negativ avkastning på finansinvesteringer</b>	<b>-21 270</b>	<b>167 790</b>

#### Note 5 Mellomværende med aksjonær/transaksjoner med nærstående

Selskapet har en gjeld til aksjonær ved utgangen av året på kr 663.

Beløpet renteberegnes med den til enhver tid gjeldende oppgrossede skjermingsrente.



## JSQ AS

## Noter 2023

### Note 6 Skatt

Fordeling av skattekostnaden:

	2023	2022
Betalbar skatt	0	0
Endring utsatt skatt	0	0
<b>Skattekostnad</b>	<b>0</b>	<b>0</b>

Skattesats ved beregning av betalbar skatt 22 % 22 %

	2023	2022
Regnskapsmessig resultat før skatt	-61 228	122 510
Permanente forskjeller	21 271	-167 790
Endring midlertidige forskjeller	0	0
<b>Skattepliktig resultat</b>	<b>-39 958</b>	<b>-45 280</b>

### Midlertidige forskjeller

	2023	2022
Underskudd til fremføring	-6 942 799	-6 902 840
<b>Grunnlag utsatt skatt</b>	<b>-6 942 799</b>	<b>-6 902 840</b>

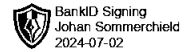
**Netto utsatt skattefordel (-)/forpliktelse (+) -1 527 416 -1 508 662**

Skattesats ved beregning av utsatt skattefordel-/forpliktelse 22 % 22 %

Utsatt skattefordel balanseføres ikke iht. god regnskapsskikk for små foretak.

### Note 7 Egenkapital

	Aksjekapital	Overkurs	Sum
Egenkapital 01.01.	110 000	2 101 384	2 211 384
Årets resultat	0	-61 228	-61 228
<b>Egenkapital 31.12.</b>	<b>110 000</b>	<b>2 040 155</b>	<b>2 150 155</b>



JSQ AS

Noter 2023

**Note 8 Antall aksjer, aksjeeiere mv.**

Aksjekapital	Antall	Pålydende	Balanseført
Ordinære aksjer	1	110 000	110 000

Alle aksjene gir samme rettigheter i selskapet.

Selskapet hadde én aksjonær pr. 31.12.2023.

Aksjonærer	Verv	Antall aksjer	Eierandel
Johan Sommerschild	Styrets leder	1	100 %
Totalt antall aksjer		1	100 %