



ÅRSREGNSKAPET FOR REGNSKAPSÅRET 2022 - GENERELL INFORMASJON

Enheten

Organisasjonsnummer: 980 018 725
Organisasjonsform: Interkommunalt selskap
Foretaksnavn: RENOVEST IKS
Forretningsadresse: Ordalsvegen 63
3850 KVITSEID

Regnskapsår

Årsregnskapets periode: 01.01.2022 - 31.12.2022

Konsern

Morselskap i konsern: Nei

Regnskapsregler

Regler for små foretak benyttet: Ja
Benyttet ved utarbeidelsen av årsregnskapet til selskapet: Regnskapslovens alminnelige regler

Årsregnskapet fastsatt av kompetent organ

Bekreftet av representant for selskapet: Tor Helge Gjersund
Dato for fastsettelse av årsregnskapet: 03.05.2023

Grunnlag for avgivelse

År 2022: Årsregnskapet er elektronisk innlevert
År 2021: Tall er hentet fra elektronisk innlevert årsregnskap fra 2022

Det er ikke krav til at årsregnskapet m.v. som sendes til Regnskapsregisteret er undertegnet. Kontrollen på at dette er utført ligger hos revisor/enhetens øverste organ. Sikkerheten ivaretas ved at innsender har rolle/rettighet for innsending av årsregnskapet via Altinn, og ved at det bekreftes at årsregnskapet er fastsatt av kompetent organ.

Brønnøysundregistrene, 03.07.2024



Resultatregnskap

Beløp i: NOK	Note	2022	2021
RESULTATREKNESKAP			
Inntekter			
Salgsinntekt		59 080 523	50 358 477
Annan driftsinntekt		157 947	239 653
Sum inntekter		59 238 470	50 598 131
Kostnader			
Varekostnad		28 661 007	25 119 705
Lønnskostnad	1	10 434 232	9 510 542
Avskrivning på varige driftsmidler	2	5 994 627	4 987 147
Annan driftskostnad		11 892 819	9 477 432
Sum kostnader		56 982 685	49 094 827
Driftsresultat		2 255 785	1 503 303
Finansinntekter og finanskostnader			
Anna renteinntekt		172 901	83 594
Sum finansinntekter		172 901	83 594
Annan rentekostnad		944 410	339 043
Sum finanskostnader		944 410	339 043
Netto finans		-771 510	-255 450
Ordinært resultat før skattekostnad		1 484 275	1 247 854
Skattekostnad på ordinært resultat	3	135 775	160 953
Ordinært resultat etter skattekostnad		1 348 500	1 086 901
Årsresultat		1 348 500	1 086 901
Årsresultat etter minoritetsinteresser		1 348 500	1 086 901
Overføringer og disponeringar			
Overføringer annan egenkapital		1 348 500	1 086 901
Sum overføringer og disponeringar		1 348 500	1 086 901



Balanse

Beløp i: NOK	Note	2022	2021
BALANSE - EIGEDELAR			
Anleggsmiddel			
Immaterielle egedelar			
Utsett skattefordel	3	4 507	
Sum immaterielle egedelar		4 507	
Varige driftsmiddel			
Tomter, bygningar og annan fast eigendom	2	26 791 129	27 956 479
Driftslausøyre, inventar, verktøy, kontorm.	2	18 619 750	18 596 800
Sum varige driftsmiddel		45 410 879	46 553 279
Finansielle anleggsmiddel			
Investeringer i aksjer og andeler		403 106	368 170
Sum finansielle anleggsmiddel		403 106	368 170
Sum anleggsmiddel		45 818 492	46 921 449
Omløpsmiddel			
Varer			
Krav			
Kundefordringar		1 883 966	1 841 417
Andre fordringar		1 370 310	1 371 848
Sum krav		3 254 276	3 213 265
Bankinnskot, kontantar og liknande			
Bankinnskot, kontantar o.l.	4	14 486 553	8 202 048
Sum bankinnskot, kontantar og liknande		14 486 553	8 202 048
Sum omløpsmiddel		17 740 830	11 415 313
SUM EIGEDELAR		63 559 322	58 336 763

BALANSE - EIGENKAPITAL OG GJELD



Balanse

Beløp i: NOK	Note	2022	2021
Eigenkapital			
Innskoten eigenkapital			
Selskapskapital	5	10 000 000	10 000 000
Sum innskoten eigenkapital		10 000 000	10 000 000
Opptent eigenkapital			
Annan eigenkapital	5	6 086 892	4 738 391
Sum opptent eigenkapital		6 086 892	4 738 391
Sum eigenkapital		16 086 892	14 738 391
Gjeld			
Langsiktig gjeld			
Pensjonsplikter	1	1 910 065	1 470 949
Utsett skatt	3		45 969
Sum avsetjinger for plikter		1 910 065	1 516 918
Anna langsiktig gjeld			
Gjeld til kredittinstitusjonar	6	37 188 056	31 271 117
Sum anna langsiktig gjeld		37 188 056	31 271 117
Sum langsiktig gjeld		39 098 121	32 788 035
Kortsiktig gjeld			
Leverandørgjeld		3 822 642	4 077 637
Betalbar skatt	3	186 251	104 238
Skuldig offentlege avgifter		205 425	216 281
Annan kortsiktig gjeld	7	4 159 992	6 412 181
Sum kortsiktig gjeld		8 374 310	10 810 336
Sum gjeld		47 472 431	43 598 371
SUM EIGENKAPITAL OG GJELD		63 559 322	58 336 763



Brønnøysundregistrene

ÅRSREGNSKAP FOR REGNSKAPSÅRET 2022 - GENERELL INFORMASJON

Journalnummer: 2023 427519

Enheten

Organisasjonsnummer: 980 018 725
Organisasjonsform: Interkommunalt selskap
Foretaksnavn: RENOVEST IKS
Forretningsadresse: Ordalsvegen 63
3850 KVITSEID

Regnskapsår

Årsregnskapets periode: 01.01.2022 - 31.12.2022

Konsern

Morselskap i konsern: Nei

Regnskapsregler

Regler for små foretak benyttet: Ja
Benyttet ved utarbeidelsen av
årsregnskapet til selskapet: Regnskapslovens alminnelige regler

Årsregnskapet fastsatt av kompetent organ

Bekreftet av representant for selskapet: Tor Helge Gjersund
Dato for fastsettelse av årsregnskapet: 03.05.2023

Grunnlag for avgivelse

År 2022: Årsregnskap er elektronisk innlevert.
År 2021: Tall er hentet fra elektronisk innlevert årsregnskap fra 2022.

Det er ikke krav til at årsregnskapet m.v. som sendes til Regnskapsregisteret er undertegnet. Kontrollen på at dette er utført ligger hos revisor/enhetens øverste organ. Sikkerheten ivaretas ved at innsender har rolle/rettighet for innsending av årsregnskapet via Altinn, og ved at det bekreftes at årsregnskapet er fastsatt av kompetent organ.

Brønnøysundregistrene, 06.06.2023



Organisasjonsnr: 980 018 725
RENOVEST IKS

RESULTATREGNSKAP

Beløp i: NOK	Note	2022	2021
RESULTATREKNESKAP			
Inntekter			
Salgsinntekt		59 080 523	50 358 477
Annan driftsinntekt		157 947	239 653
Sum inntekter		59 238 470	50 598 131
Kostnader			
Varekostnad		28 661 007	25 119 705
Lønskostnad	1	10 434 232	9 510 542
Avskrivning på varige driftsmidler	2	5 994 627	4 987 147
Annan driftskostnad		11 892 819	9 477 432
Sum kostnader		56 982 685	49 094 827
Driftsresultat		2 255 785	1 503 303
Finansinntekter og finanskostnader			
Anna renteinntekt		172 901	83 594
Sum finansinntekter		172 901	83 594
Annan rentekostnad		944 410	339 043
Sum finanskostnader		944 410	339 043
Netto finans		-771 510	-255 450
Ordinært resultat før skattekostnad			
Skattekostnad på ordinært resultat	3	135 775	160 953
Ordinært resultat etter skattekostnad		1 348 500	1 086 901
Årsresultat		1 348 500	1 086 901
Årsresultat etter minoritetsinteresser		1 348 500	1 086 901
Overføringer og disponeringar			
Overføringer annan egenkapital		1 348 500	1 086 901
Sum overføringer og disponeringar		1 348 500	1 086 901



Organisasjonsnr: 980 018 725
RENOVEST IKS

BALANSE

Beløp i: NOK **Note** **2022** **2021**

BALANSE - EIGEDELAR

Anleggsmiddel

Immaterielle egedelar

Utsett skattefordel 3 4 507
Sum immaterielle egedelar 4 507

Varige driftsmiddel

Tomter, bygningar og
annan fast eigendom 2 26 791 129 27 956 479
Driftslausøyre, inventar,
verktøy, kontorm. 2 18 619 750 18 596 800
Sum varige driftsmiddel 45 410 879 46 553 279

Finansielle anleggsmiddel

Investeringer i aksjer og
andeler 403 106 368 170
Sum finansielle
anleggsmiddel 403 106 368 170

Sum anleggsmiddel 45 818 492 46 921 449

Omløpsmiddel

Varer

Krav

Kundefordringar 1 883 966 1 841 417
Andre fordringar 1 370 310 1 371 848
Sum krav 3 254 276 3 213 265

Bankinnskot, kontantar og liknande

Bankinnskot, kontantar o.l. 4 14 486 553 8 202 048
Sum bankinnskot,
kontantar og liknande 14 486 553 8 202 048

Sum omløpsmiddel 17 740 830 11 415 313

SUM EIGEDELAR 63 559 322 58 336 763

BALANSE - EIGENKAPITAL OG GJELD

Eigenkapital

Innskoten eigenkapital

Selskapskapital 5 10 000 000 10 000 000
Sum innskoten eigenkapital 10 000 000 10 000 000

Opptent eigenkapital



Annan egenkapital	5	6 086 892	4 738 391
Sum opptent egenkapital		6 086 892	4 738 391
Sum egenkapital		16 086 892	14 738 391
Gjeld			
Langsiktig gjeld			
Pensjonsplikter	1	1 910 065	1 470 949
Utsett skatt	3		45 969
Sum avsetjinger for plikter		1 910 065	1 516 918
Anna langsiktig gjeld			
Gjeld til			
kredittinstitusjonar	6	37 188 056	31 271 117
Sum anna langsiktig gjeld		37 188 056	31 271 117
Sum langsiktig gjeld		39 098 121	32 788 035
Kortsiktig gjeld			
Leverandørgjeld		3 822 642	4 077 637
Betalbar skatt	3	186 251	104 238
Skuldig offentlege avgifter		205 425	216 281
Annan kortsiktig gjeld	7	4 159 992	6 412 181
Sum kortsiktig gjeld		8 374 310	10 810 336
Sum gjeld		47 472 431	43 598 371
SUM EIGENKAPITAL OG GJELD		63 559 322	58 336 763



Organisasjonsnr: 980 018 725
RENOVEST IKS

NOTEOPPLYSNINGER - SELSKAP - alle poster oppgitt i hele tall

Note

Tal på årsverk i regnskapsåret
14.00

Sum Beløp

Balanseført verdi 31.12. Varige driftsmiddel Immaterielle eigned.

Konsernregnskap

Morselskapet sitt navn

Forretningskontor for morselskapet

Grunn til at dotterselskap ikke er tatt med i konsolideringa

Konsern, tilknytt selskap m.v. - krav og gjeld

Krav

Samla beløp - tilknytt selskap Årets Fjorårets

Samla beløp - føretak i samme konsern Årets Fjorårets

Samla beløp - føretak i samme konsern Årets Fjorårets

Samla beløp - felles kontrollert verksemd Årets Fjorårets

Pantstillingar Beløp

Behaldning av egne aksjar Tal på aksjar Pålydande Andel av aksjek.



Note

Lån og sikkerhetsstilling til medlem

Er det gitt lån eller sikkerhetsstilling til leiande personar: Nei

Opplysingar om:

Medlem av:

Meir om lån og sikkerhetsstilling

Note

Noteopplysingar ut over minimumskrava for små føretak

Fullstendige noteopplysningar fremkommer av vedlagte PDF-dokument



ÅRSREKNESKAP 2022
for
Renovest IKS

Organisasjonsnr. 980018725



Renovest IKS

Resultatrekneskap

	Note	2022	2021
DRIFTSINNEKTER OG DRIFTSKOSTNADER			
Driftsinntekter			
Salgsinntekt		59 080 523	50 358 477
Annan driftsinntekt		157 947	239 653
Sum driftsinntekter		59 238 470	50 598 131
Driftskostnader			
Varekostnad		28 661 007	25 119 705
Lønskostnad	1	10 434 232	9 510 542
Avskrivning på varige driftsmidler	2	5 994 627	4 987 147
Annan driftskostnad		11 892 819	9 477 432
Sum driftskostnader		56 982 685	49 094 827
DRIFTSRESULTAT		2 255 785	1 503 303
FINANSINNEKTER OG FINANSKOSTNADER			
Finansinntekter			
Annan renteinntekt		172 901	83 594
Sum finansinntekter		172 901	83 594
Finanskostnader			
Annan rentekostnad		944 410	339 043
Sum finanskostnader		944 410	339 043
NETTO FINANSPOSTAR		(771 510)	(255 450)
ORDINÆRT RES. FØR SKATTEKOSTNAD		1 484 275	1 247 854
Skattekostnad på ordinært resultat	3	135 775	160 953
ORDINÆRT RESULTAT		1 348 500	1 086 901
ARSRESULTAT		1 348 500	1 086 901
OVERFØRINGAR OG DISPONERINGAR			
Overføringar annan eigenkapital		1 348 500	1 086 901
Sum overføringar og disponeringar		1 348 500	1 086 901

Årsregnskap for Renovest IKS

Organisasjonsnr. 980018725



Renovest IKS

Balanse pr. 31.12.2022

	Note	31.12.2022	31.12.2021
EIGENDELAR			
ANLEGGSMIDLAR			
Immaterielle eigendelar			
Utsett skattefordel	3	4 507	0
Sum immaterielle eigendelar		4 507	0
Varige driftsmidler			
Tomter, bygningar og annan fast eigendom	2	26 791 129	27 956 479
Driftslausøyre, inventar, verkøy, kontorm.	2	18 619 750	18 596 800
Sum varige driftsmidler		45 410 879	46 553 279
Finansielle anleggsmidler			
Investeringer i aksjer og andeler		403 106	368 170
Sum finansielle anleggsmidler		403 106	368 170
Sum anleggsmidler		45 818 492	46 921 449
OMLAUPSMIDLAR			
Fordringar			
Kundefordringar		1 883 966	1 841 417
Andre fordringar		1 370 310	1 371 848
Sum fordringar		3 254 276	3 213 265
Bankinnskot, kontantar o.l.	4	14 486 553	8 202 048
Sum omlaupsmidler		17 740 830	11 415 313
Sum eigendelar		63 559 322	58 336 763



Renovest IKS

Balanse pr. 31.12.2022

	Note	31.12.2022	31.12.2021
EIGENKAPITAL OG GJELD			
EIGENKAPITAL			
Innskoten Eigenkapital			
Selskapskapital	5	10 000 000	10 000 000
Sum innskoten eigenkapital		10 000 000	10 000 000
Opptend eigenkapital			
Annan eigenkapital	5	6 086 892	4 738 391
Sum opptend eigenkapital		6 086 892	4 738 391
Sum eigenkapital		16 086 892	14 738 391
GJELD			
LANGSIKTIG GJELD			
Avsetning for forpliktingar			
Pensjonsforplikting	1	1 910 065	1 470 949
Utsett skatt	3	0	45 969
Sum avsetning for forpliktingar		1 910 065	1 516 918
Anna langsiktig gjeld			
Gjeld til kredittinstitusjonar	6	37 188 056	31 271 117
Sum anna langsiktig gjeld		37 188 056	31 271 117
SUM LANGSIKTIG GJELD		39 098 121	32 788 035
KORTSIKTIG GJELD			
Leverandørgjeld		3 822 642	4 077 637
Betalbar skatt	3	186 251	104 238
Skuldig offentlege avgifter		205 425	216 281
Annan kortsiktig gjeld	7	4 159 992	6 412 181
SUM KORTSIKTIG GJELD		8 374 310	10 810 336
SUM GJELD		47 472 431	43 598 371
Sum eigenkapital og gjeld		63 559 322	58 336 763

Brunkeberg, den 01.03.2023

Åge Verpe
StyreleiarPernille Margrete Sørdsdal
NestleiarKjersti Bergland
StyremedlemBente Kssland Groven
StyremedlemGunnar Gulliksen
StyremedlemTor Helge Gjersund
Dagleg Leiar



Renovest IKS

Notar 2022

Rekneskapsprinsipp

Årsrekneskapen er sett opp i samsvar med rekneskapslova og god rekneskapsskikk for små verksemdar. Lov og forskrift om årsbudsjett, årsrekneskap og årsmelding for interkommunale selskap er også fylgd.

Inntektsføring

Inntektsføring ved salg av varer skjer på leveringstidspunktet. Tjenester inntektsføres i takt med utførelsen.

Klassifiseringsprinsipp

Omlaupsmidlar og kortsiktig gjeld inneheld postar som forfell til betaling innan eit år etter siste dag i rekneskapsåret, samt postar som er knytt seg til varekretsloopet. Omlaupsmidlar vurderast til lågaste verdi av tilkomstkostnad og antatt verkeleg verdi (Lågaste verdi sitt prinsipp). Kortsiktig gjeld balanseføres til nominelt beløp på etableringstidspunktet.

Anleggsmidlar og langsiktig gjeld

Anleggsmidlar omfattar eigenlutar bestemt til varig eige og bruk for verksemda. Anleggsmidlar er vurdert til tilkomstkost. Varige driftsmidlar førast opp i balansen og avskrivast over driftsmidlet si forventa økonomiske levetid. Varige driftsmidlar nedskrivast til verkeleg verdi ved verdifall som forventast ikkje å vera av forbigåande art.

Langsiktig gjeld balanseføres til nominelt beløp på etableringstidspunktet.

Fordringar

Kundefordringar og andre fordringar førast opp i balansen til pålydande etter frådrag for avsetjing til pårekelege tap. Avsetjing til pårekeleg tap gjerast på grunnlag av ein individuell vurdering av dei enkelte fordringane. I tillegg gjerast det for andre kundefordringar ein uspesifisera avsetjing for å dekke pårekelege tap.

Andre fordringar blir og på tilsvarende måte vurdert etter same prinsipp.

Skatt

Selskapet er kun skattepliktig for sin næringsdrift og ikkje for sin sjølvkostdrift. Skattekostnaden i rekneskapen er derfor kun basera på overskot eller underskot på næringsdrifta. Skattekostnaden i resultatrekneskapen omfattar periodens betalbare skatt som blir utlikna og forfell til betaling i neste rekneskapsår, i tillegg til endring i utsett skatt. Utsett skatt er berekna med skattesatsen ved utgangen av rekneskapsåret, 22%, på grunnlag av skattereduserande og skatteaukande midlertidige forskjellar som eksisterer mellom rekneskapsmessige og skattemessige verdier. I berekninga er det også medtatt likningsmessig framførbart underskot ved rekneskapsårets utgang. Skatteaukande og skattereduserande midlertidige forskjellar som reverserar eller kan reverserast i same periode er utlikna og nettoført.

Notar for Renovest IKS

Organisasjonsnr. 980018725



Renovest IKS

Notar 2022

Note 1 - Løns- og pensjonskostnad

	I år	I fjor
Løn	7 761 695	7 158 622
Arbeidsgjevaravgift	961 475	926 726
Pensjonskostnader	1 300 936	1 196 111
Andre lønsrelaterte ytelsar	410 126	229 083
Totalt	10 434 232	9 510 542

Gjennomsnittleg antall tilsette i rekneskapsåret har vore 14 personar.

Ytelsar til leiande personar	Løn og andre godtgjersler
Dagleg leiar - løn	863 279
Dagleg leiar - Andre ytelsar	11 679
Dagleg leiar - Pensjonspremie	117 613
Styrehonorar	141 000
Totalt	1 133 571

Dagleg leiar har inga særskild pensjonsordning men er del av selskapets ordinære pensjonsordning. Dette innbefattar lovpålagt OTP-ordning, samt ein generell AFP-ordning.

Ytelsar til revisor
Kostnadsført revisjonshonorar for 2022 utgjorde kr. 52 400, herav kr. 0 i anna bistand.

Pensjon

Verksemda har ei skuld knytt til pensjonsordningane, og dette gjeld for alle fast tilsette.

Selskapet er ikkje pliktig til å balanseføre denne pensjonsforpliktinga, men har likevel vald å balanseføre pensjonsforpliktinga fullt ut. Årets resultat inneheld kr. 439 116 i endring i framtidig pensjonsforplikting. Total pensjonsforplikting er oppført med NOK 1 910 065 i selskapets balanse som er ihht. beste estimat i tabellen under.

For 2022 har selskapet hatt rekneskapsførte og betalte kostnader på kr. 861 820 til kollektiv pensjonsforsikringspremie i tillegg til endring i avsettinga på pensjonsforplikting.

Notar for Renovest IKS

Organisasjonsnr. 980018725



Renovest IKS

Notar 2022

PENSJONSSKULD	31.12.2021	31.12.2022	31.12.2023
	BESTE ESTIMAT	BESTE ESTIMAT	ESTIMAT
Brutto påløpt pensjonsforpliktning	14 990 037	15 193 964	16 519 488
Pensjonsmidlar	12 847 210	13 471 944	15 100 262
Netto forpliktning før aga	2 142 827	1 722 020	1 419 226
Arbeidsgjevaravgift - aga	227 140	182 534	150 438
Netto forpliktning inkl. aga	2 369 967	1 904 554	1 569 664
Aktuarielt gevinst(tap) ekskl.aga	- 812 857	4 981	4 981
Aktuarielt gevinst (tap) aga	- 86 161	530	530
Ikkje resultatført planendingar	0	0	0
Balansført nto forpliktning/midlar etter aga	1 470 949	1 910 065	1 575 175
Herav balansført aga	140 979	183 064	150 968

MEMLEMSSTATUS	01.01.2021	01.01.2022	01.01.2023
Antall aktive	14	14	13
Antall oppsette	2	4	4
Antall pensjonar	5	5	5
Gj.snittlig pensjonsgrunnlag, aktive	525 012	530 227	585 610
Gj.snittlig alder, aktive	48,43	49,36	49,20
Gj.snittlig tenestetid, aktive	4,87	5,60	6,27

FORUTSETNINGAR	31.12.2021	31.12.2022
Diskonteringsrente	1,90 %	3,20 %
Lønsvekst	2,75 %	3,75 %
G-regulering	2,50 %	3,50 %
Pensjonsregulering	1,73 %	2,72 %
Forventa avkastning	3,70 %	5,40 %
Agasats	10,60 %	10,60 %
Amortiseringstid	7	7
Korridorstørrelse	10,00 %	10,00 %



Renovest IKS

Notar 2022

Note 2 - Varige driftsmidler

	Tomter, bygninger og annen fast inventar, eigendom	Driftslausøyre, verktøy, kontorm.	Sum
Anskaffelseskost pr. 1/1	43 827 799	40 657 810	84 485 609
+ Tilgang	872 740	3 979 487	4 852 227
- Avgang	0	0	0
Anskaffelseskost pr. 31/12	44 700 539	44 637 297	89 337 836
Akk. av/nedskr. pr 1/1	15 871 320	22 061 010	37 932 330
+ Ordinære avskrivninger	2 038 090	3 956 537	5 994 627
+ Avskr. på oppskrivning	0	0	0
- Tilbakeført avskrivning	0	0	0
+ Ekstraord nedskrivninger	0	0	0
Akk. av/nedskr. pr. 31/12	17 909 409	26 017 547	43 926 957
Balansført verdi pr 31/12	26 791 129	18 619 750	45 410 879
Prosentats for ord.avskr	2-10	14-25	

Investeringar i året og finansiering av desse.

Returpunkt Hytterrenovasjon	kr. 872 740
Utstyr Hytterrenovasjon	kr. 3 446 975
Stativ og utstyr hushaldningsabbonnentar	kr. 532 512
Totalt balansførte investeringar i året	kr. 4 852 227
Finansiera ved låneopptak i 2022	kr. 4 852 227
Investeringar foretatt i 2021	kr. 3 963 412
Tilgjengeleg finansiering 31.12.2022	kr. 804 474
Total finansiering i 2022	kr. 9 620 113

Årets investeringar er i sin heilhet finansiera med låneopptak på NOK 9 620 113 . Dette låneopptaket har også finansiera investeringar foretatt i 2021 og det skal gå til delvis dekning av planlagte investeringar i nye returpunkt for hytterrenovasjon i 2023.



Renovest IKS

Notar 2022

Note 3 - Skattekostnad på ordinært resultat

Selskapet er skattepliktig for si drift og innsamling av næringsavfall, dette med bakgrunn i konkurranse med andre tilbydere.

Rekneskapen gjerast i praksis ved at det vert ført avdelingsrekneskap for næringsavfallet, og resultatet blir rapportert til skattemyndigheitane.

I tillegg blir det ført avdelingsrekneskap for husholds- og hytteavfallet, samt slamrenovasjon og RA-Slam som gjev grunnlag for sjølvkostrekneskapen.

For 2022 visar verksemda si drift av næringsavfall eit rekneskapsmessig overskot på kr. 616 912 før skattekostnad, og kr. 481 137 etter skattekostnad. Almenn inntekt (overskot) etter berekning av permanente og mellombelse skilnader er kr. 846 595 som er grunnlaget for betalbar skatt i næringsverksemda for 2022.

Spesifikasjon av skattegrunnlag for året:

Resultat før skattekostnader	616 912
+ Permanente og andre forskjellar	243
Endring i mellombelse forskjellar	229 440
= Inntekt før anvendelse av framført underskot	846 595
- Anvendt skattemessig framført underskot	0
= Inntekt	846 595

Spesifikasjon av årets skattekostnad:

Berekna skatt av resultat i året	186 251
= Sum betalbar skatt	186 251
+/- Endring i utsett skatt	- 45 969
+/- Endring i utsett skattefordel	- 4 507
= Ordinær skattekostnad	135 775
Skattesats i inntektsåret	22

Betalbar skatt i balansen bestend av

Sum betalbar skatt	186 251
= Betalbar skatt i balansen	186 251

Mellombelse forskjellar som påverkar betalbar skatt

	2022	2021	Endring
+ Driftsmidler inkl. goodwill	373 814	534 202	160 388
+ Pensjonsskuld	- 394 303	- 325 251	69 052
Sum	- 20 489	208 951	229 440
Endring mellombelse forskjellar som påverkar betalbar skatt			229 440

Notar for Renovest IKS

Organisasjonsnr. 980018725



Renovest IKS

Notar 2022

Utsett skatt/utsett skattefordel

	2022	2021
+ Driftsmidler inkl. goodwill	373 814	534 202
+ Pensjonsskuld	- 394 303	- 325 251
= Grunnlag utsett skatt	- 20 489	208 951
Utsett skatt	0	45 969
Negativt grunnlag utsett skatt	20 489	0
= Grunnlag utsett skattefordel	20 489	0
Utsett skattefordel	4 507	0
Bokført utsett skattefordel	4 507	0

Note 4 - Bundne midlar - Bankinnskot

Bundne bankinnskot er i sin heilhet skattetrekkssinnskot og utgjorde pr. 31.12. i år kr. 367 616 og pr. 31.12. i fjor kr. 331 999.



Renovest IKS

Notar 2022

Note 5 - Deltakerar og eigenkapital

Selskapet har 5 deltakerar, og eigenkapitalandelen er fordelt etter fylgjande oppstilling :

Innskoten kapital - Vinje Kommune	29,0%	kr. 2 900 000,00
Innskoten kapital - Tokke Kommune	19,0%	kr. 1 900 000,00
Innskoten kapital - Seljord Kommune	22,5%	kr. 2 250 000,00
Innskoten kapital - Kviteseid Kommune	19,5%	kr. 1 950 000,00
Innskoten kapital - Fyresdal Kommune	10,0%	kr. 1 000 000,00

Sum innskoten kapital **kr. 10 000 000,00**

Annan eigenkapital **kr. 6 086 891,51**

Sum annan eigenkapital **kr. 6 086 891,51**

Sum eigenkapital **kr. 16 086 891,51**

Renovest IKS har pr. 31.12.2020 endra regnskapsprinsippet for sjølvkostfondet. Det er eigarkommunane som skal inneha sjølvkostfond innanfor sjølvkostområda Renovasjon, Slam og RA-Slam og ikkje Renovest IKS. Dette betyr at positiv eller negativ saldo på sjølvkostfond skal avreknast kvart år mot eigarkommunane.

I 2022 har Renovest IKS eit samla sjølvkost resultat på NOK 779 691 som er bokført som reduksjon i årets resultat og selskapets eigenkapital pr. 31.12.2022. Tilsvarende beløp er avsett som kortsiktig gjeld til eigarkommunane i selskapets balanse pr. 31.12.2022.

Oppstilling nedanfor visar rørsleane i selskapets eigenkapital. Rørsleane inneheld overskot frå rekneskapsåret og avsett sjølvkostskulnad til eigarkommunane.

	Selskapskapital	Annan eigenkapital
Pr 1.1.	10 000 000	4 738 391
Årets resultat før avsett sjølvkostforplikting	0	2 128 191
Avsett sjølvkostforplikting i årets resultat	0	- 779 691
Pr 31.12.	10 000 000	6 086 892



Renovest IKS

Notar 2022

Note 6 - Langsiktig gjeld og pantsetjingar

Renovest IKS har ei langsiktig gjeld til Kommunalbanken på ialt NOK 37 188 056 ved utgangen av 2022. Denne gjelda er ikkje pantesikra, men eigarkommunane har stilt sjølvskuldnargaranti for gjelda.

I tillegg har selskapet ein kassekreditlimit i Sparebanken DIN på NOK 3 500 000 som er pantesikra i anlegget i Brunkeberg. Ved utgangen av 2022 var det ikkje trekt noko beløp på denne kassekreditten.

	2022	2021
Gjeld til kommunalbanken uten pantesikring	37 188 056	31 271 117
Pantsetjingar		
Kassekreditlimit i Sparebanken Din sikra med pant	3 500 000	3 500 000
Pantsette eigenlutar:		
Bygg og Anlegg Brunkeberg	14 262 221	14 916 071
Sum pantsette eigenlutar	14 262 071	14 916 071

Gjeld som forfell meir enn 5 år etter rekneskapsårets utgang utgjør kr. 17 290 420.

Note 7 - Annan kortsiktig gjeld

Ved utgangen av 2022 har Renovest IKS ei samla kortsiktig gjeld til eigarkommunane på NOK 779 691. Dette tilsvarer selskapets sjølvkost resultat for 2022 som skal attendebetalt i 2023 etter fylgjande oppstilling :

	I år
Sjølvkostskuld eigarkommunane	
Sjølvkostskuld Renovasjon	117 029
Sjølvkostskuld Slam	919 211
Sjølvkostfordring RA-Slam	- 256 549
Totalt sjølvkostskuld	779 691



Uttale om årsrekneskapen frå uavhengig revisor



Til representantskapet i Renovest IKS

MELDING FRÅ UAVHENGIG REVISOR

Uttale om årsrekneskapen

Konklusjon

Vi har revidert årsrekneskapen for Renovest IKS, avlagt 08.03.23, som viser eit overskot på kr 1 348 500. Årsrekneskapen består av balanse per 31. desember 2022, resultatregnskap for regnskapsåret avslutta per denne datoen og noter til årsrekneskapen, medrekna eit samandrag av viktige rekneskapsprinsipp.

Etter vår meining

- oppfyller årsrekneskapen gjeldande lovkrav, og
- gir i det alt vesentlege ei dekkande framstilling av den finansielle stillinga per 31. desember 2022 og av resultat for regnskapsåret som vart avslutta per denne datoen, i samsvar med lov, forskrift og god rekneskapskikk i Noreg

Grunnlag for konklusjonen

Vi har gjennomført revisjonen i samsvar med lov, forskrift og god kommunal revisjonsskikk i Noreg, medrekna dei internasjonale revisjonsstandardane International Standards on Auditing (ISA-ane). Våre oppgåver og plikter etter desse standardane er beskrivne under overskrifta *Revisors oppgåver og plikter ved revisjon av årsrekneskapen*. Vi er uavhengige av kommunen, slik det er krav om i lov og forskrift, og har etterlevd dei andre etiske pliktene våre i samsvar med desse krava. Innhenta revisjonsbevis er etter vår vurdering tilstrekkeleg og føremålstenleg som grunnlag for konklusjonen vår.

Årsmeldinga og anna ytterlegare informasjon

Leiinga er ansvarleg for informasjonen i årsmeldinga og den ytterlegare informasjonen som er publisert saman med årsrekneskapen. Ytterlegare informasjon omfattar den lovbestemte årsmeldinga og anna informasjon i selskapet sin årsrapport. Vår konklusjon om årsrekneskapen ovanfor dekkjer verken informasjonen i årsmeldinga eller annan ytterlegare informasjon.

I samband med revisjonen av årsrekneskapen er det vår oppgåve å lese årsmeldinga og anna ytterlegare informasjon. Føremålet er å vurdere om det er vesentleg inkonsistens mellom årsmeldinga, anna ytterlegare informasjon og årsrekneskapen og den kunnskap vi har opparbeidd under revisjonen av årsrekneskapen, eller om informasjonen i årsmeldinga og anna ytterlegare informasjon elles tilsynelatande er vesentleg feil. Vi har plikt til å rapportere dersom årsmeldinga eller anna ytterlegare informasjon tilsynelatande er vesentleg feil. Vi har ikkje noko å rapportere om det.

Ut frå kunnskapen vi har opparbeidd oss i revisjonen, meiner vi at årsmeldinga

- inneheld dei opplysningane som skal vere med etter gjeldande lovkrav
- at opplysningane om økonomi i årsmeldinga stemmer overeins med årsrekneskapen.

Vestfold og Telemark revisjon IKS
Org.nr.: 823 822 410 MVA
Tlf.: 33 07 13 00
www.vtrevisjon.no

Postadresse
Postboks 311
3701 Skien
post@vtrevisjon.no

Avdeling Skien
Bruene 1
3724 Skien

Avdeling Horten
Sollistrandsveien 12
3187 Horten

Avdeling Bø
Bøgata 69
3500 Bø





Styret og dagleg leiars ansvar for årsrekneskapen

Styret og dagleg leiar er ansvarleg for å utarbeide årsrekneskapen i samsvar med lov og forskrifter, derunder for at det gir en dekkande framstilling i samsvar med regnskapslova, tilleggsbestemmingar i lov om interkommunale selskap, forskrift om årsbudsjett, årsregnskap og årsmelding for interkommunale selskap og god regnskapsskikk i Noreg. Leiinga er og ansvarleg for slik intern kontroll den finn naudsynt for å kunne utarbeide et årsrekneskap som ikkje inneheld vesentleg feilinformasjon, verken som følgje av misleg framferd eller feil som ikkje er tilsikta. Ved utarbeidinga av årsrekneskapen må leiinga ta standpunkt til selskapets evne til fortsett drift og opplyse om forhold av betydning for fortsett drift. Føresetnadene for fortsett drift skal leggast til grunn for årsregnskapet så lenge det ikkje er sannsynleg at verksemda vil bli avvikla.

Revisor sine oppgaver og plikter ved revisjonen av årsrekneskapen

Vårt mål med revisjonen er å oppnå tryggande sikkerheit for at årsrekneskapen totalt sett ikkje inneheld vesentleg feilinformasjon, verken som følgje av feil eller misleg framferd, og å gi ei revisjonsmelding som inneheld vår konklusjon. Tryggande sikkerheit er ei høg grad av tryggleik, men ingen garanti for at ein revisjon utført i samsvar med lov, forskrift og god kommunal revisjonsskikk i Noreg, og ISA-ane, alltid vil avdekke vesentleg feilinformasjon som eksisterer. Feilinformasjon kan oppstå som følgje av misleg framferd eller feil som ikkje er tilsikta. Feilinformasjon blir vurdert som vesentleg dersom den åleine eller samla innanfor rimeleg grenser kan forventast å påverke økonomiske avgjerder som brukarane tar basert på årsrekneskapen.

For vidare beskriving av oppgåvene til revisor visast det til: www.nkrf.no/revisjonsberetninger - revisjonsberetning nr. 5.

Utsegn om andre lovmessige krav

Konklusjon om registrering og dokumentasjon

Basert på revisjonen vår av årsrekneskapen slik den er omtalt ovanfor, og kontrollhandlinger vi har funne nødvendige etter internasjonal standard for attestasjonsoppdrag (ISAE) 3000 «Attestasjonsoppdrag som ikke er revisjon eller forenklet revisorkontroll av historisk finansiell informasjon», meiner vi at leiinga har oppfylt si plikt til å sørge for ordentleg og oversiktleg registrering og dokumentasjon av selskapet sine rekneskapsopplysningar i samsvar med lov og god bokføringskikk i Noreg.

Bø, 10. mars 2023
Vestfold og Telemark revisjon IKS


Hilde Vatnar
oppdragsansvarleg revisor / statsautorisert revisor

Vestfold og Telemark revisjon IKS
Org.nr.: 923 822 410 MVA
Tlf.: 33 07 13 00
www.vtrevisjon.no

Postadresse
Postboks 311
3701 Skien
post@vtrevisjon.no

Avdeling Skien
Bruene 1
3724 Skien

Avdeling Horten
Sollistrandsveien 12
3187 Horten

Avdeling Bø
Begata 69
3800 Bø



2022

RENOVEST

Årsmelding og rekneskap





Innhold

Verksemnda	4
Formål og oppgaver for verksemnda	4
Rekneskapsoppstilling 2020 – 2022	4
Utgreining om årsrekneskapen, disponering av resultatet og likviditet	5
Næringsverksemd	5
Sjølvkostområda – sjølvkostfond	5
Risikoar	7
Aktive tenestekontraktar og drift i eigen regi	7
Vidare drift	7
Kostnadsutvikling på renovasjonsgebyret i perioden 2018-2022	8
Samanlikning av renovasjonsgebyr	8
Likviditet	10
Kredittrisiko	10
Langsiktig gjeld (LG)	10
Arbeidsmiljø – indre miljø og internkontroll	11
HMS-rapport år 2022	11
Registrera fråvær hos Renovest IKS i året 2022	11
Fråvær i prosent hos avtalepartner, Telemark Godslinjer AS i året 2022	11
Personal	12
Likestilling	12
Deltidsarbeid	12
Hospitantordning	12
Ytre miljø	13
Avfallsdeponia	13
Skårmoen avfallsdeponi	13
Litveit avfallsdeponi	13
Konklusjon	13
Klimagassrekneskap	14
Bruk av verktøyet	14
Klimagassregnskap 2022	14



Verksemnda 2022	17
Styre- og representantskapsmøte	17
Oppgaver som administrasjonen/styret har arbeid med utanom ordinær drift:	17
Drift og prosjekt	18
HUSHALDS- OG HYTTERENOVASJON	18
Ris og ros	18
Planendring av hytterenovasjonsløysinga	19
Statistikk for innsamla avfall	21
Plukkkanalyse	23
Avfallsmottaka	24
Samlestatistikk – 2022	25
SLAMHANDTERING	26
Oppsummering av drifta 2022	26
Aktivitet 2022 fordelt på fraksjon	27
Luktlogg frå 01.01.2022 – 31.12.2022	28
Tilbakemelding frå naboane til Litveit komposteringsanlegg	28
Tungmetall i råslam 2022	29
Maskiner og utstyr	29
HMS og opplæring	29
Forskins- og utviklingsaktivitetar	30
Økonomi fordela på dei ulike rekneskapsavdelingane	31
Avdeling 1 – Renovasjon	31
Avdeling 2 - Slamrenovasjon	33
Avdeling 3 – Næring	34
Avdeling 4 – RA-Slam	35
Sjølvkostrekneskap	36
Organisasjon	37
Representantskapet	38
Styret	38
Lønns- og personalutval	38
Arbeidsmiljøutval	38
Styreansvarsforsikring	39
Likestilling i styret	39
Årsrekneskap 2022	40
Uttale om årsrekneskapen frå uavhengig revisor	52



Årsmelding 2022

980 018 725
Renovest IKS

Verksemnda

Renovest IKS er eit interkommunalt renovasjonsselskap, etablert og eigd av kommunane Vinje, Seljord, Kviteseid, Tokke og Fyresdal.

Verksemnda er organisert som eit IKS (interkommunalt selskap) etter *Lov om interkommunale selskap*. Verksemnda har kontoradresse og hovudmottak i Kviteseid for kommunane Kviteseid og Seljord, driv mottaksanlegg (satellittar) i kommunane Vinje, Tokke og Fyresdal, og har i tillegg ansvar for etterdrift av deponi i Kviteseid (Litveit) og Fyresdal (Skårmoen).

I tillegg eig og driv verksemnda slamkomposteringsanlegget Litveit i Kviteseid kommune.

Formål og oppgåver for verksemnda

Formålet til selskapet er å ta hand om eigarkommunane sitt ansvar for handtering av avfall, slik at avfallet blir handtert på ein miljømessig, teknisk og økonomisk forsvarleg måte.

Jf. selskapsavtala skal verksemnda;

- etablere, eige og drive anlegg for mottak, handsaming og deponering av avfall for dei fem eigarkommunane i samsvar med forureiningslov og driftsløyve,
- vere ansvarleg for innsamling, transport og handsaming av alle avfallstyper etter lovverk og føresegner,
- ta seg av all innsamling og vidare handsaming av slam frå reinseanlegg, septiktankar og lukka anlegg,
- drive informasjon, samordning, rådgjeving og tilrettelegging vedkomande avfallshandtering.

Verksemnda har inga syster- eller dotterselskap, men deltek i nokon grad som kommersiell aktør i marknaden utanfor "sjølvkostområda".

Renovest IKS har i hovudsak inntekter frå innsamling av hushaldsavfall og septik/slam i eigarkommunane. Verksemnda er basert på langsiktige avtaler med eigarane, og er ikkje tidsavgrensa. Inntektene er regulerte gjennom særlovgeving og føresegner ("*Lov om vann og kloakkavgifter*" og "*Lov om forureining*"), og hovudsakeleg skal verksemnda sine inntekter og kostnader registrerast som sjølvkost etter «*Føresegn om berekning av samla sjølvkost for kommunale og fylkeskommunale gebyr*» (*sjølvkostføresegna*) og «*Vegleiar til sjølvkostføresegna*».

Rekneskapsoppstilling 2020 – 2022

Renovest IKS	Sjølvkost (hushald, slam, RA-slam)			Næring			Verksemnda samla		
	2022	2021	2020	2022	2021	2020	2022	2021	2020
Periode 01.01 - 31.12									
Sum inntekter	49 548 016	43 012 403	39 326 661	9 690 454	7 585 727	4 581 066	59 238 470	50 598 131	43 907 727
Sum varekostnader	23 318 826	21 140 274	22 598 333	5 342 181	3 894 859	1 992 592	28 661 007	25 035 132	24 590 925
Sum løns-/personalkostnader	8 793 429	7 978 321	6 926 747	1 640 803	1 532 222	1 268 922	10 434 232	9 510 542	8 195 669
Sum andre driftskostnader	15 895 279	13 152 550	10 737 198	1 992 167	1 396 602	1 265 734	17 887 446	14 549 152	12 002 932
Sum kostnader	48 007 534	42 271 145	40 262 278	8 975 151	6 823 682	4 527 248	56 982 685	49 094 827	44 789 526
DRIFTSRES. FØR FINANS (EBIT)	1 540 482	741 259	-935 616	715 303	762 045	53 818	2 255 785	1 503 303	-881 798
Sum finansposter	-673 119	-225 013	-146 155	-98 391	-30 437	-15 760	-771 510	-255 450	-161 915
Resultat før skatt	867 363	516 246	-1 081 772	616 912	731 608	38 058	1 484 275	1 247 854	-1 043 713
Skattekostnad	-	-	-	135 775	160 953	8 370	135 775	160 953	8 370
Årsresultat	867 363	516 246	-1 081 772	481 137	570 655	29 688	1 348 500	1 086 901	-1 052 083

Næringsverksemnda er skilt ut som eiga resultatdeling.

Inntekter og kostnader har vore fordelt mellom sjølvkostområda og næring slik tabellen over visar.



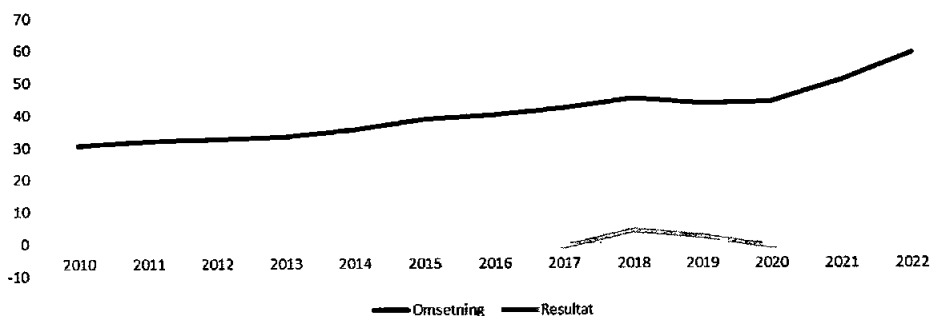
Utgreiing om årsrekneskapen, disponering av resultatet og likviditet.

Utviklinga av inntekter og resultat for verksemda samla sett har vore slik:

MNOK

År	2010	2011	2012	2013	2014	2015	2016	2017	2018	2019	2020	2021	2022
Omsetning	30,649	32,064	32,523	33,228	35,44	38,738	40,046	42,036	45,037	43,451	43,908	50,598	59,238
Resultat	0,103	0,085	0,130	-0,002	-1,284	0,652	1,037	-1,083	3,992	2,071	-1,052	1,087	1,349

Inntekts- og resultatutvikling 2010 - 2022



Etter styret si oppfatning gjev framlagt resultatrekneskap og tilhøyrande balanse med noter eit korrekt bilete av verksemda sitt resultat for 2022, og den økonomiske stillinga ved dette årsskiftet.

Det er ikkje kome til element av vesentleg karakter etter rekneskapsårets slutt som gjev grunn til endringar i vurdering av rekneskapen.

Rekneskapen for året visar eit samla overskot, stort kr 867 363 for sjølvkostområda (hushaldsrenovasjon og slamhandtering) og eit overskot, stort kr 481 137 etter skatt for næringsverksemda.

Samla for heile verksemda visar rekneskapen eit overskot, stort kr 1 348 500

Næringsverksemd

For året 2022 visar resultatet frå aktivitet retta mot næringsverksemd eit overskot før skatt, kr 616 912. Resultatført skattekostnad, jf. note 3, er berekna til kr 135 775,- og netto årsresultat frå denne aktiviteten vert kr 481 137,-

Elles visar styret til vedlagt resultatrekneskap, balanse og noter for driftsåret 2022.

Sjølvkostområda – sjølvkostfond

«Retningsliner for berekning av sjølvkost for kommunale betalingstenester» beskriv situasjonen knytt til sjølvkostfond på følgjande måte:

«Når en kommune kjøper selvkostområdets selvkosttjeneste av et selskap, men har indirekte og eventuelt direkte kostnader også i egen regi, må selvkostfondet håndteres i kommunens kalkyle og regnskap. Utførende selskap avregner kostnadene på kommunen/kommunene, og har derfor ikke selvkostfond.»





Som følge av dette vil Renovest IKS, leverandør av sjølvkosttenester til eigarkommunane, nullstille resultatet frå sjølvkostrekneskapen 2022.

Tilbakebetaling til eigarkommunane vil avreknast i 2023, dette knytt til sjølvkostområda hushaldsrenovasjon, slamtøming og RA-slam:

I 2022 har Renovest IKS eit samla sjølvkostresultat på NOK kr 779 691, bokført som reduksjon i årets resultat og selskapets eigenkapital pr. 31.12.2022.

Tilsvarende beløp er sett av som kortsiktig gjeld til eigarkommunane i verksemda sin balanse pr. 31.12.2022.

Oppstilling nedanfor visar rørslene i selskapets eigenkapital. Rørslene inneheld overskot frå rekneskapsåret og avsett sjølvkostskuld til eigarkommunane.

	Selskapskapital	Annan eigenkapital
Pr 1.1.	10 000 000	4 738 392
Årets resultat før avsett sjølvkostforpliktning	0	2 128 191
Avsett sjølvkostforpliktning i årets resultat	0	- 779 691
Pr 31.12.	10 000 000	6 086 892

Over- / underskot blir i sin heilskap og årleg overført annan eigenkapital.

Sjølvkostskuld, kr 779 691, vil bli utbetala og dela på sjølvkostområder og eigarkommunane slik:

1 - Renovasjon

Renovest IKS - Oversikt - sjølvkostfond						
Eigarkommunar	Vinje	Seljord	Kviteseid	Tolke	Fyresdal	Sum - alle komm.
	Tal abonn	Tal abonn	Tal abonn	Tal abonn	Tal abonn	Tal abonn
Dato / år	Annan EK					
	Hushaldrenovasjon					
Overskot (+) / Underskot (-) 2022 - Regnskap	6 086 994					
Justert med kalk. renter og avskr. 2022	-5 969 965					
Utgående saldo 31.12.2022 - utbetales i 2023	117 029					
Tal abonnentar/tonn 2022	7 844	2 629	2 611	2 247	1 792	17 123
Andel pr. kommune	46 %	15 %	15 %	13 %	10 %	100 %
Tilbakebet (+) / til gode (-) eigarkommune (2022)	53 611	17 968	17 845	15 357	12 248	117 029

2 - Slamtøming

Renovest IKS - Oversikt - sjølvkostfond						
Eigarkommunar	Vinje	Seljord	Kviteseid	Tolke	Fyresdal	Sum - alle komm.
	Tal abonn	Tal abonn	Tal abonn	Tal abonn	Tal abonn	Tal abonn
Dato / år	Annan EK					
	Slam					
Overskot (+) / Underskot (-) 2022 - Regnskap	1 147 160					
Justert med kalk. renter og avskr. 2022	- 227 949					
Utgående saldo 31.12.2022 - utbetales i 2023	919 211					
Tal abonnentar/tonn 2022	944	1 149	666	658	316	3 733
Andel pr. kommune	25 %	31 %	18 %	18 %	8 %	100 %
Tilbakebet (+) / til gode (-) eigarkommune (2022)	232 450	282 929	163 995	162 025	77 812	919 211



4 – RA-slam

Renovest IKS - Oversikt - sjølvkostfond		Vinje	Seljord	Kviteseid	Tokke	Fyresdal	Sum - alle komm.
Eigarkommunar		Tal tonn	Tal tonn	Tal tonn	Tal tonn	Tal tonn	Tal tonn
Dato / år	Annar EK						
	RA-Slam						
Overskot (+) / Underskot (-) 2022 - Regnskap	317 792						
Justert med kalk. renter og avskr. 2022	-574 341						
Utgåande saldo 31.12.2022 - utbetales i 2023	-256 549						
Tal abonnentar/tonn 2022		838	369	323	206	88	1 824
Andel pr. kommune		46 %	20 %	18 %	11 %	5 %	100 %
Tilbakebet (+) / til gode (-) eigarkommune (2022)		- 117 852	- 51 938	- 45 431	- 28 898	- 12 431	- 256 549

Risikoar

Sidan prisane (driftsbidraga) til eigarkommunane er basera på sjølvkost vil risikoen knytt til framtidige inntekter med tilhøyrande resultat for Renovest IKS vere liten. Elles er moglege usikkerheiter fyrst og fremst knytt til endringar i eksterne gjevne driftsrammer, og endringar i resultatet for den «kommersielle» aktiviteten verksemda driv. Konsekvensen av endring i eksterne gjevne driftsrammer i sjølvkostområdet vil hovudsakleg endre prisar (driftsbidrag) til eigarkommunane (abonnentar), men vil ikkje føre til store utslag/endringar i selskapet sitt resultat eller balanse over tid.

Aktive tenestekontraktar og drift i eigen regi

Pt. gjeld følgjande:

Hushaldsrenovasjon

Tenesta er sett ut til ekstern renovatør – kontraktsperiode / 01.07.20 – varigheit 3 år samt einssidig opsjon 4 år.

Slåmrenovasjon / RA-slam

Tenesta er sett ut til ekstern renovatør – kontraktsperiode 01.02.2020 – 31.12.2023 (4 år) med tillegg av ein einssidig rett til forlenging i ytterlegare 3 år.

Hytterenovasjonen drivast i eigenregi.

Litveit komposteringsanlegg drivast i eigenregi.

Gjennom IKS-loven er eigarkommunane solidarisk ansvarlege for verksemda sine forpliktingar.

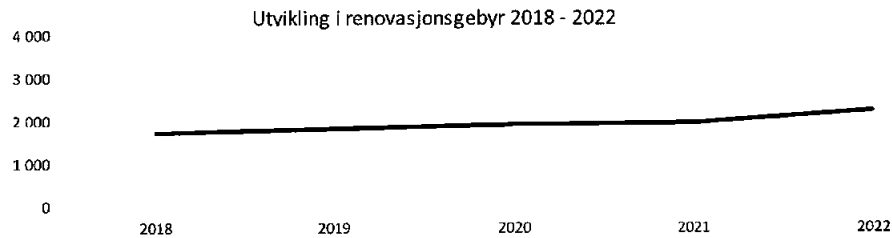
Vidare drift

Årsrekneskapen for 2022 er gjevne under føresetnad om vidare drift. Frå styret si side vert det med dette stadfesta at vilkåra for vidare drift er til stades.

Kostnadsutvikling på renovasjonsgebyret i perioden 2018-2022

Kostnadsutviklinga på renovasjonsgebyret hos Renovest IKS i perioden 2018-2022 har vore slik:

År	2018	2019	2020	2021	2022
Renovasjonsgebyr (kr)	1 710	1 805	1 910	1 962	2 253



Samanlikning av renovasjonsgebyr (ekskl. mva)

Tal henta frå statistisk sentralbyrå

Dei nasjonale årsgebyra for 2022 er endå ikkje klare, men i 2021 var det gjennomsnittlege renovasjonsgebyret kr. 3 145 ekskl. meirverdiavgift. Rangert frå lågast til høgast renovasjonsgebyr blant landets kommunar i 2021 var Fyresdal kommune rangert som nummer 16, Kviteseid kommune som nummer 20, Seljord kommune som nummer 23, Vinje kommune som nummer 29 og Tokke kommune som nummer 32.

Gjennomsnitt heile landet kr 3 145

1 3422 Åmot	kr 1 017
2 5442 Unjárga-Nesseby	kr 1 125
3 3035 Eidsvoll	kr 1 353
4 3436 Nord-Fron	kr 1 684
5 3012 Aremark	kr 1 693
6 4622 Kvam	kr 1 775
7 4628 Vaksdal	kr 1 775
8 4630 Osterøy	kr 1 787
9 3434 Lom	kr 1 800
10 4627 Askøy	kr 1 800
11 4624 Bjørnafjorden	kr 1 814
12 4601 Bergen	kr 1 880
13 3045 Sigdal	kr 1 965
14 3438 Sør-Fron	kr 2 001
15 3439 Ringebu	kr 2 001
16 3823 Fyresdal	kr 2 040
17 3448 Nordre Land	kr 2 050
18 3407 Gjøvik	kr 2 060
19 3433 Skjåk	kr 2 085
20 3821 Kviteseid	kr 2 090
21 4616 Tysnes	kr 2 092
22 3806 Porsgrunn	kr 2 100
23 3820 Seljord	kr 2 111
24 4623 Samnanger	kr 2 114
25 4625 Austevoll	kr 2 118
26 3447 Søndre Land	kr 2 123
27 3442 Østre Toten	kr 2 138
28 3015 Skiptvet	kr 2 157
29 3825 Vinje	kr 2 182
30 3814 Kragerø	kr 2 203
31 4643 Årdal	kr 2 214
32 3824 Tokke	kr 2 217





I diagrammet under er det gjennomsnittlige renovasjonsgebyret for 2022 i Renovest sine eigarkommunar samanlikna med det gjennomsnittlige renovasjonsgebyret for 2022 i nokre utvalde regionar. Gebyra er henta frå kommunanes eller dei interkommunale selskaps heimesider.

Region	Gjennomsnittsgebyr	
RENOVEST IKS	kr	2 330
IATA IKS	kr	2 707
VESAR AS	kr	2 736
VALDRES KOMMUNEALE RENOVASJON IKS	kr	2 744
SETESDAL MILJØ OG GJENVINNING IKS	kr	2 841
RENOVASJON I GRENLAND IKS	kr	3 007
TINN KOMMUNE	kr	3 041
IRMAT AS	kr	3 521
HALLINGDAL RENOVASJON IKS	kr	3 603



Gjennomsnittleg renovasjonsgebyr 2022 (ekskl. mva)





Likviditet

Likviditetssituasjonen

Likviditetssituasjonen i verksemda har over år vore svært god, hovudsakeleg utan bruk av trekkrettigheit (kassakreditt). Dette skyldast m.a. halvårleg forskottering av driftsbidrag frå eigarkommunane. Nøkttern drift, eit balansera førehald mellom avdragsbetaling og avskrivningar (ikkje betalbare kostnader) er og faktorar som har påverka likviditeten positivt.

Jf. §22 i Lov om interkommunale selskap skal likviditetslån / utvida trekkrettigheit vera oppgjorte seinast på det tidspunktet når årsrekneskapen fastsetjast. Kravet til slik likviditetsopplåning er innfridd.

Likviditetsutvikling i perioden		Likviditetsoversikt pr. 31.12.2022	
Likviditetsreserve 01.01.2022	604 978	Kundefordringar	1 883 966
Årets overskot hittil (+)	1 348 500	Forskotsbet.kostnader/påløpte inntekter	261 848
Årets underskot hittil (-)	0	Bankinnskot/kontanter	14 486 554
Årets avdragsbetaling (-)	3 703 174	Til gode mva/tilskot	1 108 462
Årets avskrivningar (+)	5 994 627	Sum likvide omløpsmidlar	17 740 830
Nytta til investeringar (-)	4 852 227	Leverandørgjeld	3 822 641
Tilført v/salg driftsmidlar (+)	0	Div. kortsiktig gjeld	1 654 826
Tilført v/ekstra lån (+)	9 620 113	Sjølvkostgjeld eigarkommunane	779 691
Nytta til annan auke i anleggsmidlar (-)	4 507	Påløpte kostnader	2 048 351
Annan nedgang i anleggsmidlar (+)	0	Ekstraordinære avsetningar	68 800
Annan nedgang i Langsiktige fordringar (+)	0	Sum kortsiktig gjeld	8 374 309
Annan oppgang i Langsiktige fordringar (-)	34 936	Likviditetsreserve 31.12.2022	9 366 521
Annan auke i gjeld / forpliktelse (+)	393 147		
Annan nedgang i gjeld / forpliktelse (-)	0		
Egenkapitalført sjølvkostforpliktning (-)	0		
Likviditetsreserve 31.12.2022	9 366 521		
Kassekreditlimit (-)	3 500 000		
Kontantreserve 31.12.2022	12 866 521		

Eigarkommunane utgjør det vesentlegaste av kundegrunlaget for selskapet.

Eigarkommunane sin del av omsetnaden for 2022-utgjør 81,5 % og tilsvarande del av kundefordringar pr 31.12.2022 utgjør 52,0 %.

Kreditrisiko

Kreditrisikoen vurderast som låg.

Langsiktig gjeld (LG)

Den langsiktige låneportefølgja til verksemda er finansiera i Kommunalbanken Norge. Låna er basera på flytande «grøne p.t.-lån» og «ordinære p.t.-lån» med avdragstypar annuitet og serie. I 2022 har låna blitt eksponera for stor renteauke.

Oversikt - lån i Kommunalbanken Norge

Lånenummer	Opprinneleg lånebeleg	Startdato	Sluttdato	Rentetype	Indeks	Type lån	Gjeldande rente	Lånesaldo 01.01.2022	Avdrag betalt 2022	Restgjeld 31.12.2022	Renter 01.01.22 - 31.12.22	Påløpte renter 31.12.22
20220002	9 620 113	13.01.2022	31.01.2034	Flytande	Ordinær p.t.	Serie	3,95	-	400 843	9 219 270	227 399	141 332
20190727	31 492 786	02.01.2020	02.01.2032	Flytande	Ordinær p.t.	Serie	3,95	27 556 180	2 624 400	24 931 780	629 067	394 811
20180024	5 395 400	12.02.2018	14.02.2028	Flytande	Ordinær p.t.	Serie	3,95	3 507 010	539 540	2 967 470	77 098	39 430
20150285	1 055 000	22.06.2015	22.06.2023	Annuitet	Grønn p.t.	Annuitet	3,85	207 927	138 391	69 536	3 775	73
SUM								31 271 117	3 709 174	37 188 056	937 359	575 646





Arbeidsmiljø – indre miljø og internkontroll

Verksemda er opptatt av å leggje til rette for eit godt arbeidsmiljø, og styret vurderer det interne arbeidsmiljøet ved verksemda som godt. Frå våre avtalepartnarar, både i samband med avfalls- og slamrenovasjon, føreligg det stadfestingar om lovmessige HMS-system og eit godt arbeidsmiljø. Alle medarbeidarar får nødvendig påfyll av kompetanse gjennom kurs etter behov. Dei tilsette er pålagt å fylgje dei instruksar og rutinar som er vedtekne. Det blir også arbeidd med å etterkoma internkontrollforskrifta. Det er ein kontinuerleg kontroll av at alle sikkerheitsinnretningar er i orden og at sikkerheitsforskrifter blir fylgt.

HMS-rapport år 2022

Eige drift / tilsette

Det er ikkje rapportera nokon arbeidsulykke med personskade i 2022 for eigne tilsette.

Registrera frávær hos Renovest IKS i året 2022

Avdeling	Eigenmelding	1-3 dagar	4-16 dagar	Over 16 dagar	Over 8 veker	Sjuka born	Planlagte dagsverk	Faktiske dagsverk	Frávær prosent
1 Sjøfør mm	4	0	0	42	0	0	524	586	7,85 %
120 Administrasjon	24	0	40	64	0	0	1423	1196	10,72 %
357 Avfall/sortering	23	0	6	0	0	1	1510	1447	2,00 %
Sum	51	0	46	106	0	1	3457	3229	6,29 %

Mykje av korttidsfráværet i 2022 har vore koronarelatera.

Avtalepartnar med tenestekontrakt

Hos avtalepartnar - Telemark Godslinjer AS - er det ikkje rapportera om nokon arbeidsulykke med personskade blant tilsette engasjera for Renovest IKS i 2022.

Frávær i prosent hos avtalepartnar, Telemark Godslinjer AS i året 2022

Periode: 01.01.2022 - 31.12.2022

Avdeling	Avtalte		Totalt frávær		Korttidsfrávær		Långtidsfrávær	
	dagsverk	%	dager	%	dager	%	dager	%
360 - Renovasjon	1 331,00		154,00	11,57 %	4,00	0,30 %	150,00	11,27 %
Egenmelding			4,00	0,30 %	4,00	0,30 %	0,00	0,00 %
Sykmelding			150,00	11,27 %	0,00	0,00 %	150,00	11,27 %
Barns sykdom			0,00	0,00 %	0,00	0,00 %	0,00	0,00 %
365 - Containere og renovasjonstjenester	153,00		0,00	0,00 %	0,00	0,00 %	0,00	0,00 %
Egenmelding			0,00	0,00 %	0,00	0,00 %	0,00	0,00 %
Sykmelding			0,00	0,00 %	0,00	0,00 %	0,00	0,00 %
Barns sykdom			0,00	0,00 %	0,00	0,00 %	0,00	0,00 %
370 - Slam	3 226,00		409,50	12,69 %	33,00	1,02 %	376,50	11,67 %
Egenmelding			22,00	0,68 %	22,00	0,68 %	0,00	0,00 %
Sykmelding			387,50	12,01 %	11,00	0,34 %	376,50	11,67 %
Barns sykdom			0,00	0,00 %	0,00	0,00 %	0,00	0,00 %
Totalt for alle avdelinger	4 710,00		563,50	11,96 %	37,00	0,79 %	526,50	11,18 %
Egenmelding			26,00	0,55 %	26,00	0,55 %	0,00	0,00 %
Sykmelding			537,50	11,41 %	11,00	0,23 %	526,50	11,18 %
Barns sykdom			0,00	0,00 %	0,00	0,00 %	0,00	0,00 %





Personal

Verksemda har ved utgangen av 2022 til saman 14 tilsette fordela på 13,1 årsverk. Av disse er 3 kvinner og 11 menn.

Renovest IKS – tilsette (stillingstypar og fordeling)

Stillingkategori	Stillingsprosent	Antall tilsette	Fordeling av hushaldsavfall					Fordeling av hushaldsavfall	
			Hushaldsavfall	Næringsavfall	Slamrøying	RA-Slam	Bustedsavfall	Hytteavfall	
Administrasjon	100 %	1,0	50 %	10 %	30 %	10 %	25 %	25 %	
Administrasjon	100 %	1,0	50 %	30 %	15 %	5 %	16 %	34 %	
Administrasjon	100 %	1,0	40 %	15 %	35 %	10 %	15 %	25 %	
Administrasjon	100 %	1,0	50 %	30 %	15 %	5 %	25 %	25 %	
Administrasjon	100 %	1,0	100 %	0 %	0 %	0 %	0 %	100 %	
Hytteinnsamling	100 %	1,0	90 %	10 %	0 %	0 %	10 %	80 %	
Hytteinnsamling	100 %	1,0	90 %	10 %	0 %	0 %	10 %	80 %	
Uteansatt	100 %	1,0	20 %	20 %	20 %	40 %	10 %	10 %	
Uteansatt	100 %	1,0	80 %	20 %	0 %	0 %	40 %	40 %	
Uteansatt	100 %	1,0	80 %	15 %	1 %	4 %	40 %	40 %	
Uteansatt	10 %	1,0	90 %	10 %	0 %	0 %	60 %	30 %	
Uteansatt	100 %	1,0	75 %	25 %	0 %	0 %	38 %	37 %	
Uteansatt	100 %	1,0	80 %	10 %			60 %	30 %	
Uteansatt	100 %	1,0	90 %	10 %			60 %	30 %	
	1310 %	14,0	995,0 %	215,0 %	116,0 %	74,0 %	409,0 %	568,0 %	

Likestilling

Det er ikkje sett i gang spesielle tiltak for å fremje likestilling i 2022.

Ved tilsetjingar vil det underrepresenterte kjønn bli valt framfor det andre dersom kvalifikasjonar elles er like. På denne måten vil føremålet med lov om diskriminering og likestilling bli tatt i vare. Renovest har som praksis at arbeid av lik verdi skal gje lik lønn, uavhengig av kjønn. Renovest har for tida ingen like stillingar som er representert av begge kjønn. Lov om likestilling mellom kjønna av 9 juni 1978 nr. 45 etterlevd både i samband med tilsetting, lønsfastsetjing, utdanning m.m.

Deltidsarbeid

Alle tilsette hos Renovest IKS har 100 % stilling, utanom ein. Den deltidstilsette har fått tilrettelagt lågare stillingsprosent etter eige ynskje. Renovest har difor ingen tilfelle av ufrivillig deltidarbeid.

Hospitantordning

Verksemda har i fleire år opna moglegheit for hospitantar, dette i nært samarbeide med NAV. Hospitantane er i hovudsak personar som treng arbeidstrening, opplæring i bruk/handtering av tyngre anleggsmaskinar og liknande, for å kvalifisera seg til arbeidslivet. I året 2022 har vi hatt ein hospitant i arbeid.





Ytre miljø

Renovest IKS er ei miljøverksemd, og har ansvar for å ivareta det ytre miljø, spesielt på renovasjonssida. Verksemda er difor ein monaleg aktør for å oppretthalde eit godt miljø i regionen. Verksemda er underlagt relevant norsk lovverk og gjevne løyver, og ho forureinar ikkje det ytre miljøet. I 2022 vart det utarbeida eigen beredskaps- og varslingsplan i forbindelse med eventuelle utslepp og miljøgifter. Det vart også gjort ei miljørisikoanalyse knytt til det ytre miljø for Renovest IKS si verksemd.

Avfallsdeponia

Avfallsdeponia er ute av drift og har desse miljøfaktorane; lukt og sigevatn. Det er ikkje registrera problem med verken lukt eller sigevatn i forbindelse med avfallsdeponia.

Skårmoen avfallsdeponi

Analysar av overvasspunktet, som er lokalisera nedstrøms avfallsdeponiet, viser konsentrasjonar som svarar til "god" tilstand av vasskvaliteten, og det er ein minimal forskjell i vasskvaliteten for prøvepunktet oppstrøms deponiets influensområde og prøvepunktet nedstrøms. Det er ikkje nokre resultat som tilseier negativ påverking frå avfallsdeponiet.

Alle målingar av grunnvassbrønnane er innanfor kva som reknast som normalt i prøvepunkta. Det er også etablert ein referansebrønn utanfor influensområdet til deponiet. Prøver frå denne brønnen viser tilnærma like konsentrasjonar som brønnane nedstrøms, noko som indikerer at deponiet ikkje har negativ innverknad på miljøet.

Litveit avfallsdeponi

Tidlegare år har det vore observera høge konsentrasjonar av blant anna klorid, TOC, total-nitrogen og total fosfor i brønnane. Etter at det blei etablert tett lok med lås på brønnane i 2021, viser målingane i 2022 at vasskvaliteten har blitt betre. Målingar i oktober 2022 viser ein betydeleg reduksjon av dei ovannemnte parameter. Det er heller ikkje registrert unormale målingar av tungmetall i prøvene frå 2022.

Konklusjon

Det er i 2022 ikkje observera resultat som tilseier at det bør gjerest tiltak ved avfallsdeponia. Med bakgrunn i målingane konkluderast det med at deponia ikkje påverkar vasskvaliteten i området.

Avslutning av deponia vart gjennomført i 2014, og etterdrift gjennomførast jf. planer utarbeidd av ekstern konsulentverksemd og godkjent av Statsforvaltaren i Vestfold og Telemark.

Hovdestadmoen avfallsdeponi er Vinje kommune sitt ansvar.
Vistadmoen avfallsdeponi er Tokke kommune sitt ansvar.





Klimagassrekneskap

I 2020 utarbeida Asplan Viak ein klimakalkulator der Renovest kan endre input-verdiar for å sjå korleis klimagassrekneskapet endrar seg år for år.

Modelloppbygging

Verktøyet er bygd på utslippsfaktorar henta frå LCA-verktøyet Simapro og LCA-databasen Ecoinvent v3 brukast som underlagsdatabase. Dette sikrar ein modell som er brote opp i einingsprosessar¹.

Bruk av verktøyet

Klimagassberekningane baserar seg på mengd avfall innsamla av Renovest i år 2022.

Klimagassregnskap 2022

Hovudtrekka av den utarbeida klimagassrekneskapen for året 2022:

Totalt klimagassutslipp, tonn CO2 ekv	46,59
Klimagassutslipp, tonn CO2 ekv per tonn avfall	0,004


	Tonn CO2 ekv	tonn CO2 ekv/tonn avfall totalt
Transport	712	0,06
Energigjenvinning	753	0,06
Materialgjenvinning	- 1 586	-0,13
Deponi	2	0,00
Biogass - til drivstoff	-	0,00
Biogass - til energi	41	0,00
Kompostering	125	0,01
Sum	47	0,00

Den totale klimagassrekneskapen for avfallsfraksjonar hos Renovest IKS for året 2022 visar eit resultat på 46,59 tonn CO₂-ekvivalentar. I 2020 vart resultatet til samanlikning positivt, med eit resultat på -21,97 tonn CO₂-ekvivalentar. Grunnen til at me har eit dårlegare resultat i 2022 er ei stor auke med restavfall frå næringslivet. Dette skuldast ikkje nødvendigvis dårlegare sorteringsgrad hos næringsverksemdene i 2022, men heller at Renovest har fått fleire næringskundar.

¹ «Einingsprosess» tydar at data er organisera slik at ein kan sjå kva som går inn (energi, materialer) og ut (produkter, utslipp) frå kvar prosess i systemet. Totale utslipp frå å produsere produktet frå prosessen reknast ut ved hjelp av lineær algebra (lause likningssett). Dette i kontrast til prosessar der ein berre har ein ferdig utrekna utslippsfaktor for kvart produkt.



Diagrammet under viser at det er restavfallet som forårsakar årets negative resultat.



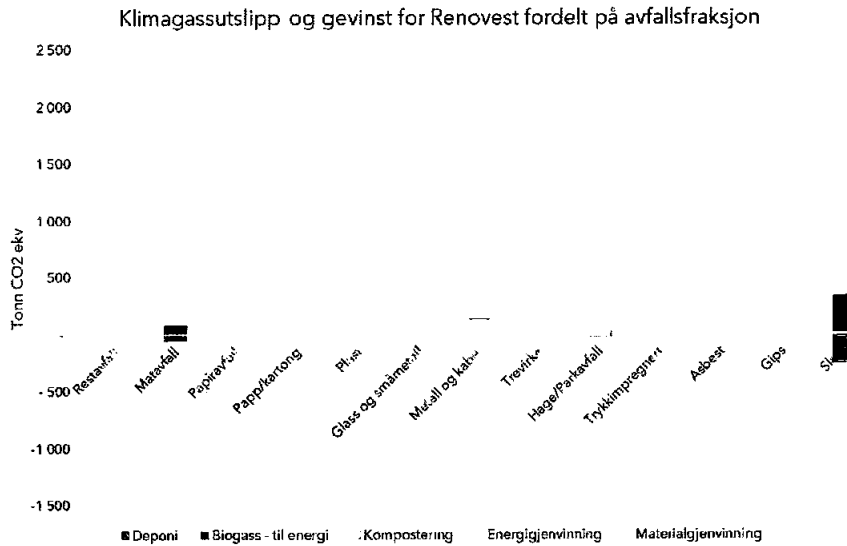
Skil ein ut næringsaktiviteten, og berre ser på avfall og slam frå hushaldings- og fritidsabonnentane ser klimagassrekneskapen for 2022 slik ut:

Totalt klimagassutslipp, tonn CO2 ekv	-140,30
Klimagassutslipp, tonn CO2 ekv per tonn avfall	-0,017


	Tonn CO2 ekv	tonn CO2 ekv/tonn avfall totalt
Transport	578	0,07
Energigjenvinning	422	0,05
Materialgjenvinning	1 260	-0,15
Deponi	1	0,00
Biogass - til drivstoff	-	0,00
Biogass - til energi	33	0,00
Kompostering	88	0,01
Sum	140	-0,02

Her ser ein at det totale klimagassutslippet blir berekna til -140,30 tonn CO₂-ekvivalentar.





Som ein ser av diagrammet, så er forholdet mellom klimagassutslipp og gevinst på restavfallet tilnærma det same som då næringsavfallet vart rekna med. Forskjellen er at det er større mengder andre avfallsfraksjonar som gjev høgare gevinst enn utslipp tilknytt sjølvkostområdet. Dette gjer til at avfallet frå hushaldning og fritidsbustader isolert sett gjev eit positivt rekneskap.





Verksemda 2022

Styre- og representantskapsmøte

Det er i året 2022 halde sju styremøte og to representantskapsmøte.
Styret har gjennom styresakene og styremøta gjort naudsynte vedtak.

Oppgåver som administrasjonen/styret har arbeid med utanom ordinær drift:

- Tilsetjing av ny dagleg leiar
- utarbeiding av årsmelding/rekneskap (2021)
- vurdering / handsaming av henterutinar frå bustader med dårlege vegar
- endring av div. tenestekontraktar (innanfor lova sine rammer)
- utarbeiding av enkelt halvårsrapport (rekneskap)
- Kartlegging av moglegheiter for overgang til fossilfrie maskiner
- korrigering av investeringsplanar
- nytt låneopptak (investering i hyttereturpunkt. / maskiner/anlegg ved satellittar)
- arbeid med budsjett og økonomiplanar
- vidareføring av prosjekt / nye strukturar på hyttereturpunkt
- førebuing i forbindelse med «raudboksprosjektet» for farleg avfall
- arbeid med ny heimeside og nye strategiar i forbindelse med betre informasjonsformidling
- arbeid med tilrettelegging i forbindelse nye krav om universell utforming
- arbeid med forskingsprosjekt for berekraftig praksis for innsamling av avløpsslam



Drift og prosjekt

HUSHALDS- OG HYTTERENOVASJON

Ris og ros

Arbeidet med innsamling av avfall frå hushaldning og hytter har i 2022 blitt utført på ein tilfredsstillande måte, både av eksternt renovatør og av våre egne tilsette. Renovest har fått lite klager i løpet av året, men det har vore nokre få tilfelle av missnøye i forbindelse med forsinka henting av avfall heime hjå enkelte abonnentar. I dei tilfella dette har skjedd har orsaka vore vanskelege køyreforhold eller uforutsette tekniske problem med renovasjonsbilane. Avfallet har likevel blitt tømt i løpet av same veke, og i dei fleste tilfelle har det også blitt sendt ut SMS-varsling til dei abonnentane det gjeld.

Renovest har også fått tilbakemelding frå nokre få abonnentar om at dei synast det blir for langt intervall mellom innsamling av restavfall i forbindelse med joleveka og påskeveka. Tidlegare år har me hatt hyppigare henting av restavfall rundt høgtidene, men det har også hatt negative ringverknadar då dette har gått ut over hentefrekvensen for innsamling av plastemballasje. I år 2021 kom det fleire klager på at me valte lengre hentefrekvens på plastemballasje, enn antall klager me fekk som følge av ei veke lenger intervall på samlege avfallsfraksjonar i 2022.

Når det gjeld hytterrenovasjonsordninga har me fått nokre få negative tilbakemeldingar i forbindelse med at det for enkelte har blitt større avstand til returpunkta ved overgang til ny ordning med full kjeldesortering. Det er ikkje registrert nokre klager når det gjeld sjølve drifta og innsamling av avfallet. Tvert i mot har me fått mykje ros for at me klarar å oppretthalde ledig kapasitet i containerane, også i den største høgtidstrafikken.



Planendring av hytterrenovasjonsløyisinga

Arbeidet med utbetring og opparbeiding av nye returpunkt har godt greitt i 2022 også. Det har likevel vore nokre utfordringar i året som har gått. Ei av utfordringane har vore lang leveringstid på nye containerar på grunn av at stålleverandørens anlegg i Ukraina vart ramma av krigen. Leverandøren vår på produksjon av matavfallsskur fekk også interne problem med produksjonslokala sine, noko som resulterte i at dei såg seg nøydt til å avslutte samarbeidsavtala. Me fekk raskt ut eit nytt konkurransegrunnlag og inngjekk avtale med ny leverandør.

Det har også vore utfordringar når det gjeld plassering av dei nye returpunkta. Dei fleste eksisterande punkt består berre av ei lita lomme der dei gamle containerane står. Det er få av desse punkta som er store nok til at me får innført full kjeldesortering utan å gjere utbetringar. Utfordringa blir då å få tak i nok areal, samtidig som plasseringa av returpunktet må vere strategisk plassera i forhold til for eksempel hytteabonntanenes utfartsveggar.

Kviteseid kommune

Ved utgangen av 2022 sto alle returpunkt i Kviteseid kommune ferdige med nye containerar og moglegheit for full kjeldesortering.

Seljord kommune

Ved utgangen av 2022 sto alle returpunkt i Seljord kommune ferdige med nye containerar og moglegheit for full kjeldesortering.

Tokke kommune

I Tokke er arbeidet med opparbeiding av nye returpunkt i full gong.

I løpet av 2022 har følgande returpunkt blitt opparbeida:

- Lårdal
- Høydalsmo
- Dalen
- Sveigen
- Hallbjønnsekken dagparkering
- Krossli





Vinje kommune

Arbeidet med opparbeiding av nye returpunkt i Vinje kommune er godt i gang. Det har i år, som i fjor, vore mykje diskusjon rundt kor dei ulike returpunkta skal opparbeidast, spesielt i området Rukkemo/Torvetjønn. Dette er også det området med flest hytter og den største avfallsmengda i løpet av året. Her er det difor viktig å finne dei beste løysingane, både når det gjeld kapasitet og plassering av returpunkta. Renovest har i løpet av året fått til ein god plan saman med grunneigarar og kommune når det gjeld størsteparten av dette området. Den einaste staden me ikkje har fått til noko avtale om areal i nærleiken, er ved Farhovd/Flotubuvegen. Løyser ikkje det seg vil næraste returpunktet for desse abonnentane bli Vierli i retning Rjukan, og nedanfor Rauland Skisenter i retning Rauland. I området Haukeli/Vågsliid ser det ut til at me får til gode plasseringar for dei fleste planlagde returpunkt.

Følgande punkt er ferdig opparbeida i Vinje kommune:

- Øyfjell
- Straumekrysset
- Krossen, Rauland
- Vamark
- Åmot
- Heimvegli
- Svineglupen

På grunn av forseinking i leveransen av dei botntømte containerane har me som ei midlertidig løysing innført full kjeldesortering med gamaldagse containerar på følgande returpunkt:

- Vierli
- Holtardalen
- Svarttjønnåsen (ved Vågsliid RA)
- Botn
- Arbuvollen
- Tyrveli

Fyresdal kommune

Me har ikkje fått sett ut så mange botntømte containerar i Fyresdal enda, men me har opparbeida og klargjort to punkt:

- Verpe, Fyresdal
- Kile, Birtedalen

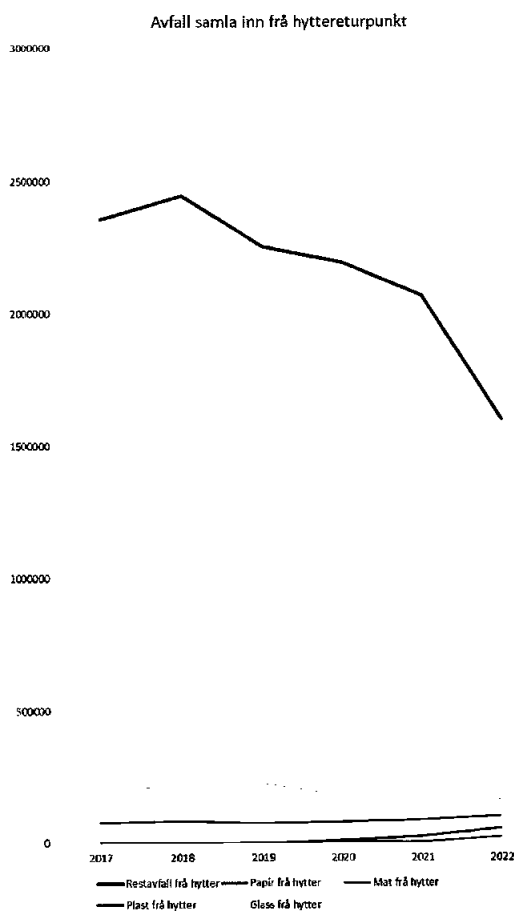


Statistikk for innsamla avfall

Innsamling av hushaldningsavfall frå hyttereturpunkt

Statistikken for innsamling frå hyttereturpunkt viser ei total nedgang i avfall på 352,66 tonn frå i fjor.

Restavfallsmengda går framleis nedover, og har gjort det sidan toppen i 2018. Frå 2021 til 2022 var nedgangen på heile 470,17 tonn. Mengda med glas- og metallemballasje har også gått ned, men det har vore auke på matavfall, papir og plast. Kjeldesorteringsgraden på innsamla avfall frå hytter var i 2022 på 17,5 %, mot 12,6 % i 2021. Dette viser at kjeldesorteringa har blir betre, men framleis har me eit stort forbetringspotensiale.




År	Totalt	Restavfall	Papir	Glas og småmetall	Plastemballasje	Matavfall	Kjeldesorteringsgrad
2021	2287890	2066200	86410	180410	2560	24000	12,6 %
2022	1935230	1596030	99990	163520	22140	53550	17,5 %
Differanse	-352660	-470170	13580	-16890	19580	29550	4,9 %



Innsamling av hushaldningsavfall frå fastbuande

Statistikken for innsamling hos hushaldsabonnentar viser ei nedgang i avfall på 109,981 tonn frå i fjor.

Restavfallsmengda går framleis nedover, og frå 2021 til 2022 var nedgangen på 38,185 tonn. Mengda med papir har gått ned med 84,04 tonn. Dette trur me har samanheng med at fleire lesar aviser på nettet og at rekningar og liknande i større grad sendast per e-post. Det har vore ei lita auke på matavfall, glas- og småmetall og plastemballasje. Kjeldesorteringsgraden på innsamla avfall frå hushald var i 2022 på 61,35 %, mot 61,55 % i 2021. Det vil seie tilnærma uendra.



År	Totalt	Restavfall	Papir	Glas og småmetall	Plastemballasje	Matavfall	Kjeldesorteringsgrad
2021	2204685	847810	449060	177130	127885	602800	61,55 %
2022	2094704	809625	365020	180192	127991	611876	61,35 %
Differanse	-109981	-38185	-84040	3062	106	9076	-0,20 %

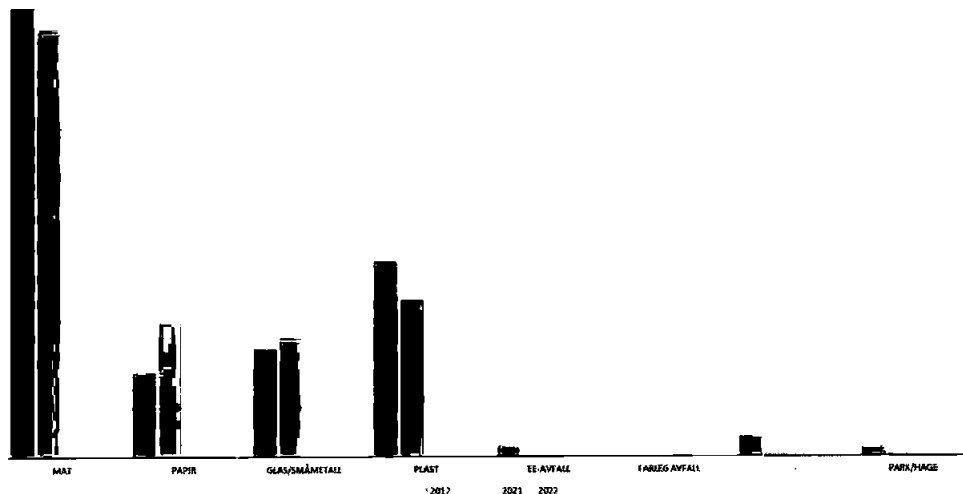
Plukkanalyse

Renovest har i åra 2017, 2020, 2021 og 2022 tatt plukkanalyser av restavfall samla inn frå hushaldningsabonnentar. Avfallet som analyserast har kvart år blitt henta hos dei same 28 abonnentane. Dette for å kunne måle ei eventuell endring i sorteringsgraden. Abonnentane representerer ein god miks av befolkninga. Det er både småbarnsfamiliar, ungdommar, godt vaksne og einslege.

Tabellen og diagrammet under viser fordelinga i prosent per utsortert fraksjon av innhenta avfall i åra 2017, 2020, 2021 og 2022.

År	Antall innsamlede kg	Mat	Papir	Glas/småmetall	Plast	EE-avfall	Farleg avfall	Metall	Park/hage	Restavfall	Totalt
2017	310 kg	33,24 %	6,32 %	8,09 %	14,56 %	0,88 %	0,00 %	1,62 %	0,74 %	34,56 %	100,00 %
2020	310 kg	31,64 %	10,06 %	8,92 %	11,68 %	0,16 %	0,06 %	0,16 %	0,32 %	36,99 %	100,00 %
2021	280 kg	24,29 %	4,29 %	5,89 %	11,96 %	0,71 %	0,18 %	0,36 %	1,43 %	50,89 %	100,00 %
2022	267 kg	16,85 %	2,62 %	3,18 %	10,30 %	0,00 %	0,00 %	0,00 %	1,87 %	65,18 %	100,00 %

Prosentvis utsorterte fraksjonar frå restavfallet som kunne vore attvinne.



Ved plukkanalyse i 2017 var det berre 35,56 % av restavfallet som faktisk var restavfall. Resterande 64,44 % bestod av andre avfallsfraksjonar.

Ved plukkanalyse i 2022 var forholdet snudd på hovudet. Då var 65,18 % av avfallet restavfall, mens 34,82 prosent av avfallet bestod av andre avfallsfraksjonar.

Det er også positivt å sjå at det ikkje vart funne farleg avfall i plukkanalyse i 2022.

Trenden er positiv og syner at me er på rett veg.



Avfallsmottaka

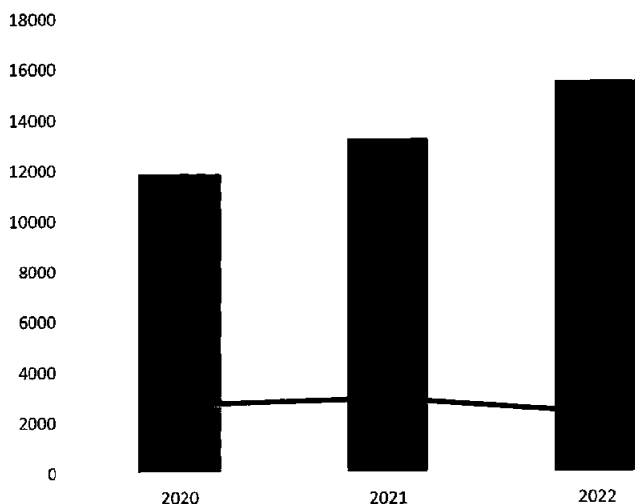
Antall fastbuande og hytteabonnentar som har besøkt avfallsmottaka våre har auka jamt dei siste tre åra. Forskjellen i 2022 er at mengda avfall kvar besøkande har med seg har gått ned. I 2022 hadde me 2 260 fleire abonnementsbesøk, men dei hadde til saman med seg 540 tonn mindre avfall enn året før. Det betyr at kvar abonnent som besøkte mottaka våre i 2022 i gjennomsnitt hadde 66 kg mindre avfall med seg enn året før.

Brunkeberg, Skårmoen, Vistad og Hovdestad

Hushalds- og hytteabonnentar

År	2020	2021	2022
Besøkande	11893	13330	15590
Tonn avfall levera	2708	2938	2398
Snittvekt pr. besøk	0,228	0,220	0,154

Antall besøkande og antall tonn avfall levera



Det er sannsynleg at noko av grunnen til me har fleire besøkande, er at det no er ope ein dag ekstra i veka på Vistad og Hovdestad avfallsmottak. At abonnentane besøker mottaket oftare enn før, og har mindre avfall med seg på kvart besøk, har sannsynlegvis samanheng med at abonnentane kan levere hushaldningsavfall så ofte dei vil, og ikkje berre tre gonger i året slik det var tidlegare. Dette er eit tilbod Renovest har fått mange positive tilbakemeldingar på.





Samlestatistikk – 2022

AVFALLSSTATISTIKK	2022				2021				2020			
	Hushald	Hytter	Næring	Totalt	Hushald	Hytter	Næring	Totalt	Hushald	Hytter	Næring	Totalt
Fraksjonar												
Restavfall	1 638	1 815	2 251	5 704	1 975	2 061	1 855	5 892	1 204	2 343	1 262	4 810
Andel fordelt	29 %	32 %	39 %	100 %	34 %	35 %	31 %	100 %	25 %	49 %	26 %	100 %
Matavfall	581	54	146	780	603	24	96	723	562	10	211	782
Andel fordelt	74 %	7 %	19 %	100 %	83 %	3 %	13 %	100 %	72 %	1 %	27 %	100 %
Papir / papp - blanda	374	109	243	727	270	57	167	494	348	56	73	478
Papp / kartong - vekt	9	9	65	84	174	37	123	334	152	24	92	268
Plast	129	23	18	171	128	2	6	137	102	4	7	129
Sum PPP	513	142	326	982	572	97	296	965	602	85	172	874
Andel fordelt	52 %	14 %	33 %	100 %	59 %	10 %	31 %	100 %	69 %	10 %	20 %	100 %
Glass og småmetall	182	165	35	382	213	142	22	377	189	144	9	341
Andel fordelt	48 %	43 %	9 %	100 %	56 %	38 %	6 %	100 %	55 %	42 %	3 %	100 %
Metall og kabel	353	40	125	519	332	37	153	522	382	42	149	574
Andel fordelt	68 %	8 %	24 %	100 %	64 %	7 %	29 %	100 %	67 %	7 %	26 %	100 %
Trevirke	588	61	328	977	860	71	452	1 383	1 108	98	321	1 527
Hage / Parkavfall	116	18	53	187	129	18	75	222	226	11	44	281
Sum trevirke	703	79	381	1 164	989	88	527	1 605	1 334	108	365	1 808
Andel fordelt	60 %	7 %	33 %	100 %	62 %	6 %	33 %	100 %	74 %	6 %	20 %	100 %
Trykkimpregnert	83	13	51	147	70	13	71	154	79	11	48	138
Andel fordelt	57 %	9 %	34 %	100 %	46 %	9 %	46 %	100 %	57 %	8 %	34 %	100 %
Asbest	26	4	15	45	11	1	10	22	8	1	19	28
Andel fordelt	59 %	8 %	32 %	100 %	49 %	5 %	45 %	100 %	29 %	3 %	68 %	100 %
Gips	19	1	16	35	19	1	5	25	25,2	0,8	0,3	26,3
Andel fordelt	52 %	3 %	45 %	100 %	78 %	3 %	19 %	100 %	96 %	3 %	1 %	100 %
Farteg avfall	70	8	4	82				47				
Andel fordelt	86 %	10 %	5 %	100 %	0 %	0 %	0 %	100 %				
Landbruksplast	0	0	116	116			104	104			39	39
Andel fordelt	0 %	0 %	100 %	100 %	0 %	0 %	100 %	100 %	0 %	0 %	100 %	100 %
EE-avfall	12	12	35	59								
Andel fordelt	21 %	21 %	59 %	100 %								
Inerte masser	0	0	15	15								
Andel fordelt	0 %	0 %	100 %	100 %								
Tekstiler	33	11	0	44								
Andel fordelt	75 %	25 %	0 %	100 %								
Totaler	4 214	2 344	3 515	10 073	4 784	2 465	3 035	10 283	4 386	2 745	2 234	9 382
Andel fordelt	42 %	23 %	35 %	100 %	47 %	24 %	30 %	100 %	47 %	29 %	24 %	100 %

Kommentar:

Statistikken viser alt avfall i tonn, både innsamla og det som er levera på avfallsmottaka våre. Fordelinga mellom hushalds- og næringsavfall har i 2022 eit forholdstal på 65/35.



SLAMHANDTERING

Driftsrapport – Litveit komposteringsanlegg (knytt til slamtøming, RA-slam og næringslam)

Litveit slamanlegg har konsesjon på å ta i mot og handsame 3.900 tonn råslam og 3.500 tonn strukturmateriale pr. år. I regionen til Renovest hentar me inn ca. 2.200 tonn pr. år.

I tillegg til eige slam tek me inn septik og slam frå Tinn kommune. Avtalene går ut på å kompostere slammet og syte for omsetnad av slamkomposten.

Oppsummering av drifta 2022

- Driftsrutinane er gode
- God kontroll og lite lukt
- Det er køyrt inn 2.528 tonn råslam, 497 tonn septik og 3.411 tonn strukturmateriale.
- Det er køyrt ut 5.890 tonn ferdigvare.





Årsregnskap 2022

Septik	M3	Tonn
Tinn		84
Vest-Telemark		413
Sum		497

Slam	M3	Tonn
RA-Vest Telemark	2 335	1 824
Ra- slam Tinn	901	704
Sum	3 236	2 528

Fett	M3	Tonn
Vest-Telemark	190	190
Sum		190

Struktur	M3	Tonn
Jaco	9 211	3 224
Park/hage	486	187
Sum	9 697	3 411

Kompost ut	M3	Tonn
Jaco, jordforbedring		4 363
Lindum AS, Nibio og andre ferdiggrasleverandører, vekstlag til ferdigplen		754
Jordbruk		210
Park/hage		403
Torv produksjon		160
Sum		5 890



Luktlogg frå 01.01.2022 – 31.12.2022

- Inga registrerte luktplager frå driftsoperatør
- 3 innkomene luktklagar frå naboar

Dei tre luktklagane kom inn 22. og 27. desember. Aktiviteten dei to dagane luktklagane kom inn var større enn normalt. Dette skuldast at dei største hyttekommunane treng tømning av slamcontainerane på reinseanlegga slik at dei er tomme før jol og nyttår.

Tilbakemelding frå naboane til Litveit komposteringsanlegg

- Svært nøgde med drifta av Litveit i 2022.
- I 2022 fekk naboane som møtte på det årlege møtet ei omvising på anlegget, samt gjennomgang av rutinane på sjølve drifta.
- Neste møte er satt til 17.11.2023.





Tungmetall i råslam 2022

Prøvemerkning	Kadmium (Cd)	Bly (Pb)	Kvikksølv (Hg)	Nikkel (Ni)	Sink (Zn)	Kobber (Cu)	Krom (Cr)	Tørrstoff
	mg/kg TS	mg/kg TS	mg/kg TS	mg/kg TS	mg/kg TS	mg/kg TS	mg/kg TS	%
Delprøve råslam januar	0,31	6,3	0,879	6,1	270	130	6,7	16,5
Delprøve råslam februar	0,23	3,6	0,331	3,4	230	82	4,1	18,0
Delprøve råslam mars	0,25	3,4	0,311	3,1	190	75	4,0	20,1
Delprøve råslam april	0,20	2,9	0,143	3,9	180	80	2,8	23,3
Delprøve råslam mai	0,28	6,6	0,319	6,4	260	230	6,2	21,4
Delprøve råslam juni	0,38	6,8	0,433	5,5	310	260	5,7	17,7
Delprøve råslam juli	0,37	6,7	0,247	5,2	420	130	5,5	17,2
Delprøve råslam august	0,32	5,3	0,141	4,2	310	210	3,8	17,5
Delprøve råslam sept.	0,27	4,9	0,43	3,8	260	110	4,7	20,8
Delprøve råslam okt.	0,35	5,6	0,32	6,5	310	160	6,6	16,7
Delprøve råslam nov.	0,41	8,4	0,36	18	360	190	8,0	18,4
Delprøve råslam des.	0,28	5,4	0,27	19	240	150	5,5	21,3
Middelverdier	0,304	5,492	0,349	7,092	278,333	150,583	5,300	19,075

Slamkvaliteten for 2022 har vært god, all produksjon er klasse 1. Ferdig slamkompost leverast til jordproduksjon og landbruk.

Maskiner og utstyr

Renovest har ein hjullastar og rankevendar på komposteringsanlegget. Me har i tillegg avtale med en lokal entreprenør om leige av maskiner som sikrar drift ved eventuelle havari. Det blir nytta innleigd gravemaskin med sjåfør ved rankebygging.

HMS og opplæring

Det er i løpet av 2022 gjennomført risikoanalyse på brann og oppdatert samsvarsvurdering og tiltaksliste for anlegget. Renovest har stort fokus på at operatørar skal ha vært gjennom ein grundig opplæring i prosessane, samt i bruk av maskiner og utstyr, og ha dei nødvendige kunnskapane for å drifte anlegget. Anlegget driftast av ein fast operatør og me har ein vikar for å dekke inn ferie og eventuelt sjukdom. Begge har gjennomgått same opplæringsprogram.





Forsknings- og utviklingsaktivitetar

I Året 2022 oppretta Renovest, saman med blant andre SINTEF, eit forskingsprosjekt med målsetting om å kunne etablere ein meir berekraftig praksis for innsamling av avløps slam frå spreidd bebyggelse. Bakgrunnen for prosjektet var eit felles ynskje om å fjerne tekniske, kunnskapsrelaterte og marknadsrelaterte barrierar som i dag er til hinder for utstrekt bruk av mobil avvatning for slamtøming av minireinseanlegg.

Prosjektet har tre delmål:

Delmål 1:

Greie ut for i kva grad karakteristikken på rejevtvatn påverkar av kvaliteten på utførelse av avvatningsprosessen, derunder val av polymertype, avvatningsteknologi, og relevante prosessparameter.

Delmål 2:

Dokumentere i kva grad tilbakeføring av rejevtvatn av ulik kvalitet har konsekvensar for reinseeffekt og funksjonalitet til minireinseanlegg.

Delmål 3:

Utarbeide nye og forbedra retningslinjer for utføring av mobile avvatningstenester, og teste ut og implementere desse hos deltakande aktørar på slamtøming.

Prosjektpartnerane er RENOVEST IKS, SINTEF AS, VINJE KOMMUNE, BIOVAC ENVIRONMENTAL TECHNOLOGY AS, KLARO RENSEANLEGG NORGE AS, KINGSPAN WATER & ENERGY AS, AVLØP NORGE, KEMIRA OYJ, NORVA 24 og TELEMARKE GODSLINJER AS.

Renovest IKS er prosjekteigar og SINTEF AS er prosjektleiar.

Dei totale kostnadane ved prosjektet er budsjettert til NOK kr. 5 321 000.

21.09.2022 vart det sendt inn søknad til Regionale Forskningsfond Vestfold og Telemark om tildeling av midlar til ovannemnde prosjekt. Det var anledning til å søke om maksimalt 50 % av dei totale prosjektkostnadane, og me fekk tildela inntil NOK kr. 2 646 000. Desse midlane vart tildelt SINTEF AS, og bidreg til at Renovest sitt einaste økonomiske bidrag i prosjektet blir eigeninnsats i form av administrative timar.

Prosjektet er planlagt utført i perioden 31.03.2023 til 30.03.2025.



Økonomi fordela på dei ulike rekneskapsavdelingane

Etter avrekning til kommunane

Avdeling 1 – Renovasjon

Renovest IKS

Avdelingsrapport

Avdeling 1 - RENOVASJON

Periode: 01.01.2022 - 31.12.2022

	Faktisk	Budsjett	Budsjettavvik
Sum omsetning	38 711 325	37 551 869	1 159 456
Sum varekostnader	-16 026 452	-15 216 060	-810 392
Bruttoforteneste	22 684 873	22 335 809	349 064
Sum lønn og personalkostnader	-7 280 067	-8 150 150	870 083
Dekningsbidrag 2	15 404 806	14 185 659	1 219 147
Sum andre driftskostnader	-14 091 373	-12 667 528	-1 423 845
Driftsresultat før finans	1 313 433	1 518 131	-204 698
Sum finansposter	-599 108	-413 569	-185 539
OVERSKOT (+) / UNDERSKOT (-)	714 325	1 104 562	-390 237

Kommentarar til vesentlege budsjettavvik:

- **Omsetning:**
 - NEDSTRØMSINTEKTER (+ 493')
Auka prisar på papp/papir og stål
 - ABB.AVG. KOMMUNER RENOVASJON – SJØLVKOST (+ 697')
Fleire abonnentar
- **Varekostnader:**
 - SUPPLERINGSKJØP AVFALLSBEHOLDERAR: (- 458')
*Fleir abonnentar, samt utskifting av utrangerte behaldarar.
Blei også handla inn behaldarar til lager for å spare transportkostnader.*
 - FARLEG AVFALL-TRANSPORT OG SLUTTHANDSAMING (- 402')
Auka mengde farleg avfall, samt prisauke på slutthandsaming.
- **Lønn og personalkostnader:**
 - LØNN OG PERSONALUTGIFTER UTGIFTER (+ 870')
Langtidssjukemeldingar og periodar med færre tilsette enn planlagt.





- **Andre driftskostnader**
 - ENERGI / STRAUM / DRIVSTOFF (- 361')
Auka energiprisar
 - VEDLIKEHALD BYGG OG ANLEGG (- 579')
Opprusting av eksisterande hyttereturpunkt
 - LEIGEUTGIFTER (- 449')
Innleige av personell i samband med sjukemeldingar
Leige av renovasjonsbil i samband med langvarig verkstadbesøk
Høgare pris på leige av areal til nye hyttereturpunkt
- **Finanspostar:**
 - SUM FINANSPOSTAR (- 185')
Auka rentekostnader





Avdeling 2 - Slamrenovasjon

Renovest IKS

Avdelingsrapport

Avdeling 2 - SLAM

Periode: 01.01.2022 - 31.12.2022

	Faktisk	Budsjett	Budsjettavvik
Sum omsetning	6 404 211	6 719 640	-315 429
Sum varekostnader	-4 614 322	-5 746 627	1 132 305
Bruttoforteneste	1 789 889	973 013	816 876
Sum lønn og personalkostnader	-923 947	-789 832	-134 115
Dekningsbidrag 2	865 942	183 181	682 761
Sum andre driftskostnader	-791 094	-727 647	-63 447
Driftsresultat før finans	74 847	-544 465	619 312
Sum finansposter	-19 698	-19 198	-500
OVERSKOT (+) / UNDERSKOT (-)	55 149	-563 663	618 812

Kommentarer til vesentlige budsjettavvik:

- **Omsetning:**
 - ABB.AVG. KOMMUNER SLAM – SJØLVKOST (+ 604')
 - TILBAKEBETALING TIL KOMMUNANE (- 919')
 - Budsjettera med feil antall tømningar*
- **Varekostnader:**
 - SLAMRENOVASJON KOMM. ABB. (+ 1 015')
 - Budsjettera med feil antall tømningar*
- **Lønn og personalkostnader:**
 - LØNN OG PERSONALUTGIFTER (+ 134')
 - Langtidssjukemeldingar og periodar med færre tilsette enn planlagt.*
- **Andre driftskostnader:**
 - Som budsjett*
- **Finansposter:**
 - Som budsjett*



Avdeling 3 – Næring

Renovest IKS

Avdelingsrapport**Avdeling 3 - Næring**

Periode: 01.01.2022 - 31.12.2022

	Faktisk	Budsjett	Budsjettavvik
Sum omsetning	9 690 455	6 932 290	2 758 165
Sum varekostnader	-5 342 181	-2 532 040	-2 810 141
Bruttoforteneste	4 348 274	4 400 250	-51 976
Sum lønn og personalkostnader	-1 640 803	-1 842 941	202 138
Dekningsbidrag 2	2 707 471	2 557 309	150 162
Sum andre driftskostnader	-1 992 167	-1 876 747	-115 420
Driftsresultat før finans	715 304	680 561	34 742
Sum finansposter	-98 392	-65 272	-33 120
OVERSKOT (+) / UNDERSKOT (-)	616 912	615 290	1 622

Kommentarer til vesentlige budsjettavvik:

- **Omsetning:**
 - MOTTAK AV NÆRINGSAVFALL (+ 2 575')
Auke på mottak av næringsavfall
 - NEDSTRØMSINTEKTER (+ 163')
Auka priser på papp/papir og stål
- **Varekostnader:**
 - BEHANDLING AV SLAM: (- 1 322')
Større utgifter på grunn av meir slam frå næring
 - INNSAMLING, TRANSPORT OG SLUTTHANDSAMING (- 1 480')
Større utgifter på grunn av meir næringsavfall
- **Lønn og personalkostnader:**
 - LØNN OG PERSONALUTGIFTER (+ 202')
Langtidssjukemeldingar og periodar med færre tilsette enn planlagt.
- **Andre driftskostnader**
 - AVSKRIVNINGAR (- 85')
- **Finansposter:**
 - SUM FINANSPOSTAR (- 33')
Auka rentekostnader



Avdeling 4 – RA-Slam

Renovest IKS

Avdelingsrapport**Avdeling 4 - RA-SLAM**

Periode: 01.01.2022 - 31.12.2022

	Faktisk	Budsjett	Budsjettavvik
Sum omsetning	4 432 479	3 700 405	732 074
Sum varekostnader	-2 418 831	-2 463 723	44 892
Bruttoforteneste	2 013 648	1 236 682	776 966
Sum lønn og personalkostnader	-589 414	-663 917	74 503
Dekningsbidrag 2	1 424 233	572 765	851 468
Sum andre driftskostnader	-1 272 032	-1 029 852	-242 180
Driftsresultat før finans	152 201	-457 087	609 288
Sum finansposter	-54 311	-50 462	-3 849
OVERSKOT (+) / UNDERSKOT (-)	97 890	-507 549	605 439

Kommentarer til vesentlige budsjettavvik:

- **Omsetning:**
 - INNTEKTER RENSEANLEGGSLAM (+ 732')
For lågt budsjettet i forhold til mengde slam
- **Varekostnader:**
Som budsjett
- **Lønn og personalkostnader:**
 - LØNN OG PERSONALUTGIFTER (+ 75')
Langtidssjukemeldingar og periodar med færre tilsette enn planlagt.
- **Andre driftskostnader**
 - VEDLIKEHALD AV BYGG, LITVEIT (- 345')
Nødvendig oppussing av driftsbygning på Litveit komposteringsanlegg
 - ANDRE DRIFTSUTGIFTER (+ 79')
*Diesel, Prøvetakingskost, driftsmateriale, snørydding, asfaltering
Lågare kostnad enn budsjettet*
- **Finansposter:**
Som budsjett



Sjølvkostrekneskap

Kalkyleår:

2022

Inkluder kalkyle i avstemming:

Ja

Ja

Ja

Ja

Inntekter som positive tall:

Ja

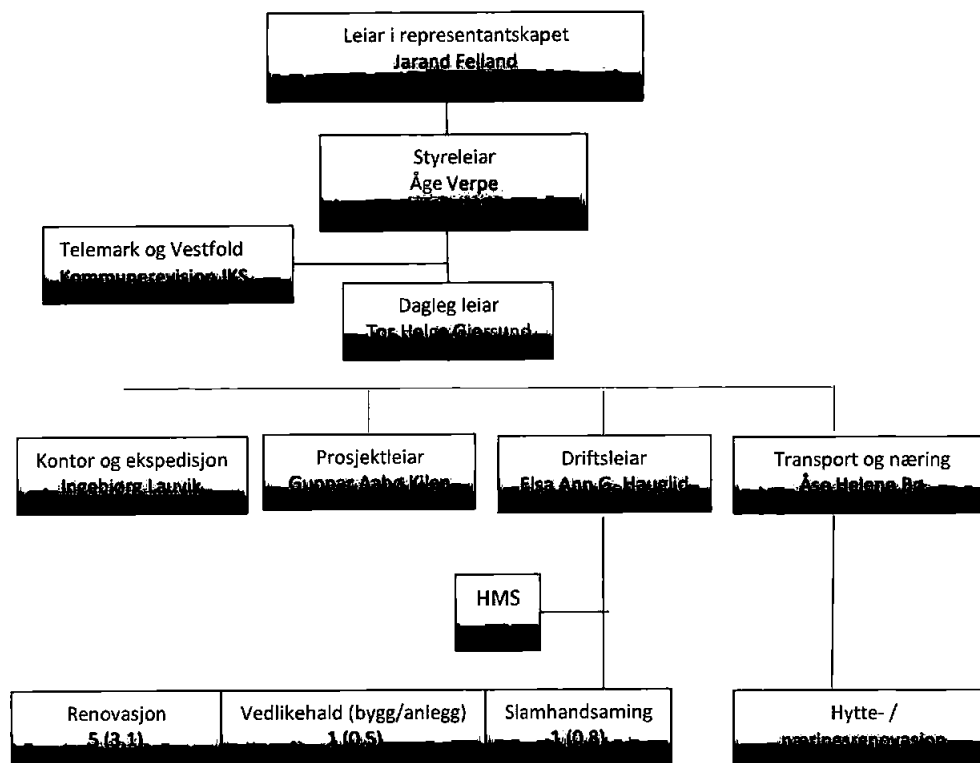
Avstemming	Regneskap	Alle valgte kalkyler	Avvik	Husholdsavfall	Slamteming	RA-Slam	Næringsavfall
3008 ABB.AVG. KOMMUNER RENOVASJON - SJØLVKOST	37 046 521	37 046 521	0	37 046 521	0	0	0
3010 ABB.AVG. KOMMUNER SLAM - SJØLVKOST	7 323 422	7 323 422	0	0	7 323 422	0	0
3011 INNTEKTER RENSEANLEGG - SLAM	4 175 930	4 175 930	0	0	0	4 175 930	0
Gebyrinntekter	48 545 873	48 545 873	0	37 046 521	7 323 422	4 175 930	0
3*** Øvrige salgsinntekter	11 472 288	11 472 288	0	1 781 834	0	0	9 690 455
80** Finansinntekter	172 901	22 003	150 898	0	0	0	22 003
Inntekter	60 191 062	60 040 164	150 898	38 828 355	7 323 422	4 175 930	9 712 457
4*** Varekostnad	28 401 787	28 401 787	0	16 026 452	4 614 323	2 418 831	5 342 181
5*** Lønnskostnad	10 434 232	10 434 232	0	7 280 067	923 947	589 415	1 640 803
60** Avekvinger	5 994 627	762 853	5 231 774	0	0	0	762 853
6*** Annen driftskostnad	10 332 131	10 332 131	0	7 786 963	592 502	817 325	1 135 340
7*** Annen driftskostnad	1 819 909	1 819 909	0	1 647 879	45 490	32 566	93 974
81** Finanskostnad	944 410	120 394	824 016	0	0	0	120 394
Direkte kostnader	57 927 096	51 871 305	6 055 790	32 741 360	6 176 262	3 858 138	9 095 545
Avskrivingskostnad		5 353 940	-5 353 940	4 765 266	156 677	431 898	0
Kalkulatorisk rente		1 418 315	-1 418 315	1 204 700	71 272	142 342	0
Direkte kapitalkostnader	0	5 969 966	-6 772 255	5 969 966	227 949	574 341	0
Indirekte kostnader	0	0	0	0	0	0	0
Sum kostnader	57 927 096	57 841 271	-76 465	38 711 326	6 404 211	4 432 478	9 095 545
Resultat	2 263 966	2 198 892	867 363	117 029	919 211	256 549	616 912
Kostnadsdekning i %	104 %	104 %	-21 %	100 %	114 %	94 %	107 %
Tilbakeføring til eigarkommunar				117 029	919 211	-256 549	

Kommentarar:

Det er statsobligasjonsrente / 5-årig SWAP-rente med tillegg av 0,5 prosentpoeng som er lagt til grunn i kalkulatorisk rente for sjølvkostberekningane: 3,04% + 0,50% = 3,54%



Organisasjon





Representantskapet

Representantskapet veljast av eigarkommunane. Kvar kommune har to representantar, der ordførar i kvar kommune er direkte valt. Funksjonstida fylgjer kommunevalperioden.

Representantane i inneverande valperiode (2019 - 2023) er:

Kommune	Medlem	Verv	Personlege varamedlem
Fyresdal	Erik Skjervagen	Medlem	Elise Lauvrak
	Ketil O. Kiland	Medlem	Lars Erik Gangsei
Kviteseid	Bjørn Nordskog	Medlem	Magnhild Ek Brynildsen
	Solveig N. Grave	Medlem	Tarjei Draugedal
Seljord	Beate Marie Dahl Eide	*) Nestleiar	Sondre Aasan
	Hallgeir Ofte	Medlem	Per Dehli
Tokke	Jarand Felland	*) Leiar	Solveig Benedikte Nes
	Kjell Magne Grave	Medlem	Tove Palmork Haavelmoen
Vinje	Bjørn Arne Lindskog	Medlem	Asbjørn Gardsjord
	Liv Sigrun N. Midtun	Medlem	Birgit Tveito

Representantskapet vel leiar og nestleiar for 2 år om gongen.
Funksjonar merka *) er valt for perioden 2021 - 2023

Styret

Styremedlemene blir valt av representantskapet for 2 år av gongen.
Styreleiar og nestleiar er på val kvart år.

Komplett liste over sitjande styremedlem og personlege vararepresentantar:

STYRET I RENOVEST IKS (funksjonstid)

Kommune	Medlem	Verv	Varamedlem (rekkefølge)
Vinje	Åge Verpe (2021 - 2023)	Styreleiar	Nr. 1 - John Kjell Lien (2021 - 2023)
Tokke	Pernille Margrete SørDAL (2022 - 2024)	Nest leiar	Nr. 2 - Ursula van Dam (2022 - 2024)
Seljord	Anne Benté K. Groven (2022 - 2024)	Styremedlem	Nr. 3 - Tone N. Midtbø (2021 - 2023)
Fyresdal	Kjersti Bergland (2021 - 2023)	Styremedlem	Nr. 4 - Kim Gøran Bringa (2022 - 2024)
Kviteseid	Gunnar Gulliksen (2021 - 2023)	Styremedlem	Nr. 5 - Olav K. Greivstad (2021 - 2023)

Lønns- og personalutval

Administrasjon er liten og dagleg leiar har utøvd dei naudsynte lønns- og personalmessige oppgåvene.
I styresak 27/2000 gjorde styret slikt vedtak:
Lokale forhandlingar etter hovudtariffavtale - punkt 5 1 får dagleg leiar fullmakt til å gjennomføre.

Arbeidsmiljøutval

Det er ikkje krav etter lova å ha eit slikt utval for bedrifter med så få tilsette.



Styreansvarsforsikring

Det er ikkje teikna eigen forsikring for styrets medlem og dagleg leiars moglege ansvar ovanfor føretaket og tredjepersonar.

Likestilling i styret

Styre er samansett i samsvar med krav om representasjon av begge kjønn, jf. lov om likestilling i styrer i statsaksjeselskap, statsverksemdar, m v av 13.06.1997 nr. 44 og 45 samt endring av lov av 19 12 2003 nr 120.

Det heiter i § 6-11a punkt 2;

Har styret fire eller fem medlemmer, skal kvart kjønn vera representera med minst to. I same lov er det dei same krava til likestilling av kjønn mellom varamenn

Styret i Renovest IKS

Kviteseid, den 8. mars 2023



Åge Verpe
Styreleiar


Pernille Margrete Sørdal
Nestleiar


Anne Bente Kasland Groven
Styremedlem


Kjersti Berglund
Styremedlem


Olav Kjetil Greivstad
Varamedlem


Tor Helge Gjersund
Dagleg leiar



Årsregnskap 2022

**ÅRSREKNESKAP 2022
for
Renovest IKS**

Organisasjonsnr. 980018725



Resultatrekneskap

	Note	2022	2021	Budsjett
DRIFTSINNEKTER OG DRIFTSKOSTNADER				
Driftsinntekter				
Salgsinntekt		59 080 523	50 358 477	54 904 204
Annan driftsinntekt		157 947	239 653	0
Sum driftsinntekter		59 238 470	50 598 131	54 904 204
Driftskostnader				
Varekostnad		28 661 007	25 119 705	25 958 450
Lønnskostnad	1	10 434 232	9 510 542	11 446 844
Avskrivning på varige driftsmidler	2	5 994 627	4 987 147	5 278 774
Annan driftskostnad		11 892 819	9 477 432	11 023 000
Sum driftskostnader		56 982 685	49 094 827	53 707 068
DRIFTSRESULTAT		2 255 785	1 503 303	1 197 136
FINANSINNEKTER OG FINANSKOSTNADER				
Finansinntekter				
Annan renteinntekt		172 901	83 594	3 500
Sum finansinntekter		172 901	83 594	3 500
Finanskostnader				
Annan rentekostnad		944 410	339 043	552 000
Sum finanskostnader		944 410	339 043	552 000
NETTO FINANSPOSTAR		(771 510)	(255 450)	(548 500)
ORDINÆRT RES. FØR SKATTEKOSTNAD		1 484 275	1 247 854	648 636
Skattekostnad på ordinært resultat	3	135 775	160 953	0
ORDINÆRT RESULTAT		1 348 500	1 086 901	648 636
ÅRSRESULTAT		1 348 500	1 086 901	648 636
OVERFØRINGAR OG DISPONERINGAR				
Overføringar annan eigenkapital		1 348 500	(1 086 901)	648 636
SUM OVERFØRINGAR OG DISPONERINGAR		1 348 500	(1 086 901)	648 636



Balanse pr. 31.12.2022

	Note	31.12.2022	31.12.2021
EIGENDELAR			
ANLEGGSMIDLAR			
Immaterielle eigendelar			
Utsett skattefordel	3	4 507	0
Sum immaterielle eigendelar		4 507	0
Varige driftsmidler			
Tomter, bygningar og annan fast eigendom	2	26 791 129	27 956 479
Driftslausøyre, inventar, verkøy, kontorm.	2	18 619 750	18 596 800
Sum varige driftsmidler		45 410 879	46 553 279
Finansielle anleggsmidler			
Andre fordringar		403 106	368 170
Sum finansielle anleggsmidler		403 106	368 170
Sum anleggsmidler		45 818 492	46 921 449
OMLAUPSMIDLAR			
Fordringar			
Kundefordringar		1 883 966	1 841 417
Andre fordringar		1 370 310	1 371 848
Sum fordringar		3 254 276	3 213 265
Bankinnskot, kontantar o.l.	4	14 486 553	8 202 048
Sum omlaupsmidler		17 740 830	11 415 313
Sum eigendelar		63 559 322	58 336 763



Balanse pr. 31.12.2022

	Note	31.12.2022	31.12.2021
EIGENKAPITAL OG GJELD			
EIGENKAPITAL			
Innskoten Eigenkapital			
Selskapskapital	5	10 000 000	10 000 000
Sum innskoten eigenkapital		10 000 000	10 000 000
Opptend eigenkapital			
Annan eigenkapital	5	6 086 892	4 738 391
Sum opptend eigenkapital		6 086 892	4 738 391
Sum eigenkapital		16 086 892	14 738 391
GJELD			
LANGSIKTIG GJELD			
Avsetning for forpliktingar			
Pensjonsforplikting	1	1 910 065	1 470 949
Utsett skatt	3	0	45 969
Sum avsetning for forpliktingar		1 910 065	1 516 918
Anna langsiktig gjeld			
Gjeld til kredittinstitusjonar	6	37 188 056	31 271 117
Sum anna langsiktig gjeld		37 188 056	31 271 117
SUM LANGSIKTIG GJELD		39 098 121	32 788 035
KORTSIKTIG GJELD			
Leverandørgjeld		3 822 642	4 077 637
Betalbar skatt	3	186 251	104 238
Skuldig offentlege avgifter		205 425	216 281
Annan kortsiktig gjeld	7	4 159 992	6 412 181
SUM KORTSIKTIG GJELD		8 374 310	10 810 336
SUM GJELD		47 472 431	43 598 371
Sum eigenkapital og gjeld		63 559 322	58 336 763

Kviteseid, den 08.03.2023

Åge Verpe
StyreleiarPernille Margrete Sørdal
NestleiarKjersti Bergland
StyremedlemAnne Bente K. Groven
StyremedlemOlav Kjetil Greivstad
VaramedlemTor Helge Gjørsund
Dagleg leiar



Notar 2022

Rekneskapsprinsipp

Årsrekneskapen er sett opp i samsvar med rekneskapslova og god rekneskapskikk for små verksemdar. Lov og forskrift om årsbudsjett, årsrekneskap og årsmelding for interkommunale selskap er også fylgd.

Inntektsføring

Inntektsføring ved salg av varer skjer på leveringstidspunktet. Tjenester inntektsførast i takt med utførelsen.

Klassifiseringsprinsipp

Omlaupsmidlar og kortsiktig gjeld inneheld postar som forfell til betaling innan eit år etter siste dag i rekneskapsåret, samt postar som er knytt seg til varekretsloopet. Omlaupsmidlar vurderast til lågaste verdi av tilkomstkostnad og antatt verkeleg verdi (Lågaste verdi sitt prinsipp). Kortsiktig gjeld balanseførast til nominelt beløp på etableringstidspunktet.

Anleggsmidlar og langsiktig gjeld

Anleggsmidlar omfattar eigenlutar bestemt til varig eige og bruk for verksemda. Anleggsmidlar er vurdert til tilkomstkost. Varige driftsmidlar førast opp i balansen og avskrivast over driftsmidlet si forventa økonomiske levetid. Varige driftsmidlar nedskrivast til verkeleg verdi ved verdifall som forventast ikkje å vera av forbigåande art. Langsiktig gjeld balanseførast til nominelt beløp på etableringstidspunktet.

Fordringar

Kundefordringar og andre fordringar førast opp i balansen til pålydande etter frådrag for avsetting til pårekelege tap. Avsetting til pårekeleg tap gjerast på grunnlag av ein individuell vurdering av dei enkelte fordringane. I tillegg gjerast det for andre kundefordringar ein uspesifisera avsetting for å dekke pårekelege tap. Andre fordringar blir og på tilsvarande måte vurdere etter same prinsipp.

Skatt

Selskapet er kun skattepliktig for sin næringsdrift og ikkje for sin sjølvkostdrift. Skattekostnaden i rekneskapen er derfor kun basera på overskot eller underskot på næringsdrifta. Skattekostnaden i resultatrekneskapen omfattar periodens betalbare skatt som blir utlikna og forfell til betaling i neste rekneskapsår, i tillegg til endring i utsett skatt. Utsett skatt er berekna med skattesatsen ved utgangen av rekneskapsåret, 22%, på grunnlag av skattereduserande og skatteaukande midlertidige forskjellar som eksisterar mellom rekneskapsmessige og skattermessige verdiar. I berekninga er det også medtatt likningsmessig framførbart underskot ved rekneskapsårets utgang. Skatteaukande og skattereduserande midlertidige forskjellar som reverserar eller kan reverserast i same periode er utlikna og nettoført.



Notar 2022

Note 1 - Løns- og pensjonskostnad

	I år	I fjor
Løn	7 761 695	7 158 622
Arbeidsgjevaravgift	961 475	926 726
Pensjonskostnader	1 300 936	1 196 111
Andre lønsrelaterte ytelsar	410 126	229 083
Totalt	10 434 232	9 510 542

Gjennomsnittleg antall tilsette i rekneskapsåret har vore 14 personar.

<i>Ytelsar til leiande personar</i>	<i>Løn og andre godtgjersler</i>
Dagleg leiar - løn	863 279
Dagleg leiar - Andre ytelsar	11 679
Dagleg leiar - Pensjonspremie	117 613
Styrehonorar	141 000
Totalt	1 133 571

Dagleg leiar har inga særskild pensjonsordning men er del av selskapets ordinære pensjonsordning. Dette innbefattar lovpålagt OTP-ordning, samt ein generell AFP-ordning.

Ytelsar til revisor

Kostnadsført revisjonshonorar for 2022 utgjorde kr. 52 400, herav kr. 0 i anna bistand.

Pensjon

Verksemda har ei skuld knytt til pensjonsordningane, og dette gjeld for alle fast tilsette.

Selskapet er ikkje pliktig til å balanseføre denne pensjonsforpliktinga, men har likevel vald å balanseføre pensjonsforpliktinga fullt ut. Årets resultat inneheld kr. 439 116 i endring i framtidig pensjonsforplikting. Total pensjonsforplikting er oppført med NOK 1 910 065 i selskapets balanse som er ihht. beste estimat i tabellen under.

For 2022 har selskapet hatt rekneskapsførte og betalte kostnader på kr. 861 820 til kollektiv pensjonsforsikringspremie i tillegg til endring i avsettinga på pensjonsforplikting.



Notar 2022

PENSJONSSKULD	31.12.2021	31.12.2022	31.12.2023
	BESTE ESTIMAT	BESTE ESTIMAT	ESTIMAT
Brutto påløpt pensjonsforpliktning	14 990 037	15 193 964	16 519 488
Pensjonsmidlar	12 847 210	13 471 944	15 100 262
Netto forpliktning før aga	2 142 827	1 722 020	1 419 226
Arbeidsgjevaravgift - aga	227 140	182 534	150 438
Netto forpliktning inkl. aga	2 369 967	1 904 554	1 569 664
Aktuarielt gevinst(tap) ekskl.aga	- 812 857	4 981	4 981
Aktuarielt gevinst (tap) aga	- 86 161	530	530
Ikkje resultatført planendingar	0	0	0
Balanseført nto forpliktning/midlar etter aga	1 470 949	1 910 065	1 575 175
Herav balanseført aga	140 979	183 064	150 968

MEDLEMSSTATUS	01.01.2021	01.01.2022	01.01.2023
Antall aktive	14	14	13
Antall oppsette	2	4	4
Antall pensjonar	5	5	5
Gj.snittlig pensjonsgrunnlag, aktive	525 012	530 227	585 610
Gj.snittlig alder, aktive	48,43	49,36	49,20
Gj.snittlig tenestetid, aktive	4,87	5,60	6,27

FORUTSETNINGAR	31.12.2021	31.12.2022
Diskonteringsrente	1,90 %	3,20 %
Lønsvekst	2,75 %	3,75 %
G-regulering	2,50 %	3,50 %
Pensjonsregulering	1,73 %	2,72 %
Forventa avkastning	3,70 %	5,40 %
Agasats	10,60 %	10,60 %
Amortiseringstid	7	7
Korridorstørrelse	10,00 %	10,00 %



Notar 2022

Note 2 - Varige driftsmidler

	Tomter, bygninger og annen fast inventar, verktoy, eigendom	Driftslausøyre, inventar, verktoy, kontorm.	Sum
Anskaffelseskost pr. 1/1	43 827 799	40 657 810	84 485 609
+ Tilgang	872 740	3 979 487	4 852 227
- Avgang	0	0	0
Anskaffelseskost pr. 31/12	44 700 539	44 637 297	89 337 836
Akk. av/nedskr. pr 1/1	15 871 320	22 061 010	37 932 330
+ Ordinære avskrivninger	2 038 090	3 956 537	5 994 627
+ Avskr. på oppskrivning	0	0	0
- Tilbakeført avskrivning	0	0	0
+ Ekstraord nedskrivninger	0	0	0
Akk. av/nedskr. pr. 31/12	17 909 409	26 017 547	43 926 957
Balanseført verdi pr 31/12	26 791 129	18 619 750	45 410 879
Prosentstans for ord.avskr	2-10	14-25	

Investeringar i året og finansiering av desse.

Returpunkt Hytterrenovasjon	kr. 872 740
Utstyr Hytterrenovasjon	kr. 3 446 975
Stativ og utstyr hushaldningsabbonnentar	kr. 532 512
Totalt balanseførte investeringar i året	kr. 4 852 227

Finansiera ved låneopptak i 2022	kr. 4 852 227
Investeringar foretatt i 2021	kr. 3 963 412
Tilgjengeleg finansiering 31.12.2022	kr. 804 474
Total finansiering i 2022	kr. 9 620 113

Årets investeringar er i sin heilheit finansiera med låneopptak på NOK 9 620 113. Dette låneopptaket har også finansiera investeringar foretatt i 2021 og det skal gå til delvis dekning av planlagte investeringar i nye returpunkt for hytterrenovasjon i 2023.



Notar 2022

Note 3 - Skattekostnad på ordinært resultat

Selskapet er skattepliktig for si drift og innsamling av næringsavfall, dette med bakgrunn i konkurranse med andre tilbydere.

Rekneskapen gjerast i praksis ved at det vert ført avdelingsrekneskap for næringsavfallet, og resultatet blir rapportert til skattemyndigheitane.

I tillegg blir det ført avdelingsrekneskap for hushalds- og hytteavfallet, samt slamrenovasjon og RA-Slam som gjev grunnlag for sjølvkostrekneskapen.

For 2022 visar verksemda si drift av næringsavfall eit rekneskapsmessig overskot på kr. 616 912 før skattekostnad, og kr. 481 137 etter skattekostnad. allmenn inntekt (overskot) etter berekning av permanente og mellombelse skilnader er kr. 846 595 som er grunnlaget for betalbar skatt i næringsverksemda for 2022.

Spesifikasjon av skattegrunnlag for året:

Resultat før skattekostnader	616 912
+ Permanente og andre forskjellar	243
Endring i mellombelse forskjellar	229 440
= Inntekt før anvendelse av framført underskot	846 595
- Anvendt skattemessig framført underskot	0
= Inntekt	846 595

Spesifikasjon av årets skattekostnad:

Bereknast skatt av resultat i året	186 251
= Sum betalbar skatt	186 251
+/- Endring i utsett skatt	- 45 969
+/- Endring i utsett skattefordel	- 4 507
= Ordinær skattekostnad	135 775
Skattesats i inntektsåret	22

Betalbar skatt i balansen bestend av

Sum betalbar skatt	186 251
= Betalbar skatt i balansen	186 251

Mellombelse forskjellar som påverkar betalbar skatt

	2022	2021	Endring
+ Driftsmidlar inkl. goodwill	373 814	534 202	160 388
+ Pensjonsskuld	- 394 303	- 325 251	69 052
Sum	- 20 489	208 951	229 440
Endring mellombelse forskjellar som påverkar betalbar skatt			229 440



Notar 2022

Utsett skatt/utsett skattefordel

	2022	2021
+ Driftsmidler inkl. goodwill	373 814	534 202
+ Pensjonsskuld	- 394 303	- 325 251
= Grunnlag utsett skatt	- 20 489	208 951
Utsett skatt	0	45 969
Negativt grunnlag utsett skatt	20 489	0
= Grunnlag utsett skattefordel	20 489	0
Utsett skattefordel	4 507	0
Bokført utsett skattefordel	4 507	0

Note 4 - Bundne midlar - Bankinnskot

Bundne bankinnskot er i sin heilhet skattetreksinnskot og utgjorde pr. 31.12. i år kr. 367 616 og pr. 31.12. i fjor kr. 331 999.



Notar 2022

Note 5 - Deltakerar og eigenkapital

Selskapet har 5 deltakerar, og eigenkapitalandelen er fordelt etter fylgjande oppstilling :

Innskoten kapital - Vinje Kommune	29,0%	kr. 2 900 000,00
Innskoten kapital - Tokke Kommune	19,0%	kr. 1 900 000,00
Innskoten kapital - Seljord Kommune	22,5%	kr. 2 250 000,00
Innskoten kapital - Kviteseid Kommune	19,5%	kr. 1 950 000,00
Innskoten kapital - Fyresdal Kommune	10,0%	kr. 1 000 000,00
Sum innskoten kapital		kr. 10 000 000,00
Annan eigenkapital		kr. 6 086 891,51
Sum annan eigenkapital		kr. 6 086 891,51
Sum eigenkapital		kr. 16 086 891,51

Renovest IKS har pr. 31.12.2020 endra regnskapsprinsippet for sjølvkostfondet. Det er eigarkommunane som skal inneha sjølvkostfond innanfor sjølvkostområda Renovasjon, Slam og RA-Slam og ikkje Renovest IKS. Dette betyr at positiv eller negativ saldo på sjølvkostfond skal avreknast kvart år mot eigarkommunane.

I 2022 har Renovest IKS eit samla sjølvkost resultat på NOK 779 691 som er bokført som reduksjon i årets resultat og selskapets eigenkapital pr. 31.12.2022. Tilsvarende beløp er avsett som kortsiktig gjeld til eigarkommunene i selskapets balanse pr. 31.12.2022.

Oppstilling nedanfor visar rørsleane i selskapets eigenkapital. Rørsleane inneheld overskot frå rekneskapsåret og avsett sjølvkostskulnad til eigarkommunane.

	Selskapskapital	Annan eigenkapital
Pr 1.1.	10 000 000	4 738 391
Årets resultat før avsett sjølvkostforplikting	0	2 128 191
Avsett sjølvkostforplikting i årets resultat	0	- 779 691
Pr 31.12.	10 000 000	6 086 892





Notar 2022

Note 6 - Langsiktig gjeld og pantsettingar

Renovest IKS har ei langsiktig gjeld til Kommunalbanken på i alt NOK 37 188 056 ved utgangen av 2022. Denne gjelda er ikkje pantesikra, men eigarkommunane har stilt sjølvskuldnargaranti for gjelda.

I tillegg har selskapet ein kassekreditlimit i Sparebanken DIN på NOK 3 500 000 som er pantesikra i anlegget i Brunkeberg. Ved utgangen av 2022 var det ikkje trekt noko beløp på denne kassekreditten.

	2022	2021
Gjeld til kommunalbanken uten pantesikring	37 188 056	31 271 117
Pantsetjingar		
Kassekreditlimit i Sparebanken Din sikra med pant	3 500 000	3 500 000
Pantsette eigenlutar:		
Bygg og Anlegg Brunkeberg	14 262 221	14 916 071
Sum pantsette eigenlutar	14 262 071	14 916 071

Gjeld som forfell meir enn 5 år etter rekneskapsårets utgang utgjer kr. 17 290 420.

Note 7 - Annan kortsiktig gjeld

Ved utgangen av 2022 har Renovest IKS ei samla kortsiktig gjeld til eigarkommunane på NOK 779 691. Dette tilsvarer selskapets sjølvkost resultat for 2022 som skal attendebetalt i 2023 etter følgjande oppstilling :

	I år
Sjølvkostskuld eigarkommunane	
Sjølvkostskuld Renovasjon	117 029
Sjølvkostskuld Slam	919 211
Sjølvkostfordring RA-Slam	- 256 549
Totalt sjølvkostskuld	779 691





ÅRSREKNESKAP 2022
for
Renovest IKS

Organisasjonsnr. 980018725



Renovest IKS

Resultatrekneskap

	Note	2022	2021	Budsjett
DRIFTSINNEKTER OG DRIFTSKOSTNADER				
Driftsinntekter				
Salgsinntekt		59 080 523	50 358 477	54 904 204
Annan driftsinntekt		157 947	239 653	0
Sum driftsinntekter		59 238 470	50 598 131	54 904 204
Driftskostnader				
Varekostnad		28 661 007	25 119 705	25 958 450
Lønnskostnad	1	10 434 232	9 510 542	11 446 844
Avskrivning på varige driftsmidler	2	5 994 627	4 987 147	5 278 774
Annan driftskostnad		11 892 819	9 477 432	11 023 000
Sum driftskostnader		56 982 685	49 094 827	53 707 068
DRIFTSRESULTAT		2 255 785	1 503 303	1 197 136
FINANSINNEKTER OG FINANSKOSTNADER				
Finansinntekter				
Annan renteinntekt		172 901	83 594	3 500
Sum finansinntekter		172 901	83 594	3 500
Finanskostnader				
Annan rentekostnad		944 410	339 043	552 000
Sum finanskostnader		944 410	339 043	552 000
NETTO FINANSPOSTAR		(771 510)	(255 450)	(548 500)
ORDINÆRT RES. FØR SKATTEKOSTNAD		1 484 275	1 247 854	648 636
Skattekostnad på ordinært resultat	3	135 775	160 953	0
ORDINÆRT RESULTAT		1 348 500	1 086 901	648 636
ÅRSRESULTAT		1 348 500	1 086 901	648 636
OVERFØRINGAR OG DISPONERINGAR				
Overføringar annan eigenkapital		1 348 500	(1 086 901)	648 636
SUM OVERFØRINGAR OG DISPONERINGAR		1 348 500	(1 086 901)	648 636



Renovest IKS

Balanse pr. 31.12.2022

	Note	31.12.2022	31.12.2021
EIGENDELAR			
ANLEGGSMIDLAR			
Immaterielle eigendelar			
Utsett skattefordel	3	4 507	0
Sum immaterielle eigendelar		4 507	0
Varige driftsmidler			
Tomter, bygningar og annan fast eigendom	2	26 791 129	27 956 479
Driftslausøyre, inventar, verktoy, kontorm.	2	18 619 750	18 596 800
Sum varige driftsmidler		45 410 879	46 553 279
Finansielle anleggsmidler			
Andre fordringar		403 106	368 170
Sum finansielle anleggsmidler		403 106	368 170
Sum anleggsmidler		45 818 492	46 921 449
OMLAUPSMIDLAR			
Fordringar			
Kundefordringar		1 883 966	1 841 417
Andre fordringar		1 370 310	1 371 848
Sum fordringar		3 254 276	3 213 265
Bankinnskot, kontantar o.l.	4	14 486 553	8 202 048
Sum omlaupsmidler		17 740 830	11 415 313
Sum eigendelar		63 559 322	58 336 763



Renovest IKS

Balanse pr. 31.12.2022

	Note	31.12.2022	31.12.2021
EIGENKAPITAL OG GJELD			
EIGENKAPITAL			
Innskoten Eigenkapital			
Selskapskapital	5	10 000 000	10 000 000
Sum innskoten eigenkapital		10 000 000	10 000 000
Opptend eigenkapital			
Annan eigenkapital	5	6 086 892	4 738 391
Sum opptend eigenkapital		6 086 892	4 738 391
Sum eigenkapital		16 086 892	14 738 391
GJELD			
LANGSIKTIG GJELD			
Avsetting for forpliktingar			
Pensjonsforplikting	1	1 910 065	1 470 949
Utsett skatt	3	0	45 969
Sum avsetting for forpliktingar		1 910 065	1 516 918
Anna langsiktig gjeld			
Gjeld til kredittinstitusjonar	6	37 188 056	31 271 117
Sum anna langsiktig gjeld		37 188 056	31 271 117
SUM LANGSIKTIG GJELD		39 098 121	32 788 035
KORTSIKTIG GJELD			
Leverandørgjeld		3 822 642	4 077 637
Betalbar skatt	3	186 251	104 238
Skuldig offentlege avgifter		205 425	216 281
Annan kortsiktig gjeld	7	4 159 992	6 412 181
SUM KORTSIKTIG GJELD		8 374 310	10 810 336
SUM GJELD		47 472 431	43 598 371
Sum eigenkapital og gjeld		63 559 322	58 336 763

Brunkeberg, den 08.03.2023

Åge Verpe
Styreleiar

Pernille Margrete Sørsdal
Nestleiar

Kjersti Bergland
Styremedlem

Bente Kasland Groven
Styremedlem

Gunnar Gulliksen
Styremedlem

Tor Helge Gjersund
Dagleg Leiar



RENOVEST IKS

Notar 2022

Rekneskapsprinsipp

Årsrekneskapen er sett opp i samsvar med rekneskapslova og god rekneskapsskikk for små verksemdar. Lov og forskrift om årsbudsjett, årsrekneskap og årsmelding for interkommunale selskap er også fylgd.

Inntektsføring

Inntektsføring ved salg av varer skjer på leveringstidspunktet. Tjenester inntektsførast i takt med utførelsen.

Klassifiseringsprinsipp

Omlaupsmidlar og kortsiktig gjeld inneheld postar som forfell til betaling innan eit år etter siste dag i rekneskapsåret, samt postar som er knytt seg til varekretslaupet. Omlaupsmidlar vurderast til lågaste verdi av tilkomstkostnad og antatt verkeleg verdi (Lågaste verdi sitt prinsipp). Kortsiktig gjeld balanseførast til nominelt beløp på etableringstidspunktet.

Anleggsmidlar og langsiktig gjeld

Anleggsmidlar omfattar eigenlutar bestemt til varig eige og bruk for verksemda. Anleggsmidlar er vurdert til tilkomstkost. Varige driftsmidlar førast opp i balansen og avskrivast over driftsmidlet si forventa økonomiske levetid. Varige driftsmidlar nedskrivast til verkeleg verdi ved verdifall som forventast ikkje å vera av forbigåande art.

Langsiktig gjeld balanseførast til nominelt beløp på etableringstidspunktet.

Fordringar

Kundefordringar og andre fordringar førast opp i balansen til pålydande etter frådrag for avsetting til pårekelege tap. Avsetting til pårekeleg tap gjerast på grunnlag av ein individuell vurdering av dei enkelte fordringane. I tillegg gjerast det for andre kundefordringar ein uspesifisera avsetting for å dekke pårekelege tap.

Andre fordringar blir og på tilsvarande måte vurdere etter same prinsipp.

Skatt

Selskapet er kun skattepliktig for sin næringsdrift og ikkje for sin sjølvkostdrift. Skattekostnaden i rekneskapen er derfor kun basera på overskot eller underskot på næringsdrifta. Skattekostnaden i resultatrekneskapen omfattar periodens betalbare skatt som blir utlikna og forfell til betaling i neste rekneskapsår, i tillegg til endring i utsett skatt. Utsett skatt er berekna med skattesatsen ved utgangen av rekneskapsåret, 22%, på grunnlag av skattereduserande og skatteaukande midlertidige forskjellar som eksisterar mellom rekneskapsmessige og skattemessige verdiar. I berekninga er det også medtatt likningsmessig framførbart underskot ved rekneskapsårets utgang. Skatteaukande og skattereduserande midlertidige forskjellar som reverserar eller kan reverserast i same periode er utlikna og nettoført.

Årsrekneskap for Renovest IKS

Organisasjonsnr. 980018725



RENOVEST IKS

Notar 2022

Note 1 - Løns- og pensjonskostnad

	I år	I fjor
Løn	7 761 695	7 158 622
Arbeidsgjevaravgift	961 475	926 726
Pensjonskostnader	1 300 936	1 196 111
Andre lønsrelaterte ytelsar	410 126	229 083
Totalt	10 434 232	9 510 542

Gjennomsnittleg antall tilsette i rekneskapsåret har vore 14 personar.

Ytelsar til leiande personar Løn og andre godtgjersler

Dagleg leiar - løn	863 279
Dagleg leiar - Andre ytelsar	11 679
Dagleg leiar - Pensjonspremie	117 613
Styrehonorar	141 000
Totalt	1 133 571

Dagleg leiar har inga særskild pensjonsordning men er del av selskapets ordinære pensjonsordning. Dette innbefattar lovpålagt OTP-ordning, samt ein generell AFP-ordning.

Ytelsar til revisor

Kostnadsført revisjonshonorar for 2022 utgjorde kr. 52 400, herav kr. 0 i anna bistand.

Pensjon

Verksemda har ei skuld knytt til pensjonsordningane, og dette gjeld for alle fast tilsette.

Selskapet er ikkje pliktig til å balanseføre denne pensjonsforpliktinga, men har likevel vald å balanseføre pensjonsforpliktinga fullt ut. Årets resultat inneheld kr. 439 116 i endring i framtidig pensjonsforplikting. Total pensjonsforplikting er oppført med NOK 1 910 065 i selskapets balanse som er ihht. beste estimat i tabellen under.

For 2022 har selskapet hatt rekneskapsførte og betalte kostnader på kr. 861 820 til kollektiv pensjonsforsikringspremie i tillegg til endring i avsettinga på pensjonsforplikting.



RENOVEST IKS

Notar 2022

PENSJONSSKULD	31.12.2021	31.12.2022	31.12.2023
	BESTE ESTIMAT	BESTE ESTIMAT	ESTIMAT
Brutto påløpt pensjonsforpliktning	14 990 037	15 193 964	16 519 488
Pensjonsmidlar	12 847 210	13 471 944	15 100 262
Netto forpliktning før aga	2 142 827	1 722 020	1 419 226
Arbeidsgjevaravgift - aga	227 140	182 534	150 438
Netto forpliktning inkl. aga	2 369 967	1 904 554	1 569 664
Aktuarielt gevinst(tap) ekskl.aga	- 812 857	4 981	4 981
Aktuarielt gevinst (tap) aga	- 86 161	530	530
Ikkje resultatført planendingar	0	0	0
Balanseført nto forpliktning/midlar etter aga	1 470 949	1 910 065	1 575 175
Herav balanseført aga	140 979	183 064	150 968

MEDLEMSSTATUS	01.01.2021	01.01.2022	01.01.2023
Antall aktive	14	14	13
Antall oppsette	2	4	4
Antall pensjonar	5	5	5
Gj.snittlig pensjonsgrunnlag, aktive	525 012	530 227	585 610
Gj.snittlig alder, aktive	48,43	49,36	49,20
Gj.snittlig tenestetid, aktive	4,87	5,60	6,27

FORUTSETNINGAR	31.12.2021	31.12.2022
Diskonteringsrente	1,90 %	3,20 %
Lønsvekst	2,75 %	3,75 %
G-regulering	2,50 %	3,50 %
Pensjonsregulering	1,73 %	2,72 %
Forventa avkastning	3,70 %	5,40 %
Agasats	10,60 %	10,60 %
Amortiseringstid	7	7
Korridorstørrelse	10,00 %	10,00 %



RENOVEST IKS

Notar 2022

Note 2 - Varige driftsmidler

	Tomter, bygninger og annen fast inventar, eigendom	Driftslausøyre, verktøy, kontorm.	Sum
Anskaffelseskost pr. 1/1	43 827 799	40 657 810	84 485 609
+ Tilgang	872 740	3 979 487	4 852 227
- Avgang	0	0	0
Anskaffelseskost pr. 31/12	44 700 539	44 637 297	89 337 836
Akk. av/nedskr. pr 1/1	15 871 320	22 061 010	37 932 330
+ Ordinære avskrivninger	2 038 090	3 956 537	5 994 627
+ Avskr. på oppskrivning	0	0	0
- Tilbakeført avskrivning	0	0	0
+ Ekstraord nedskrivninger	0	0	0
Akk. av/nedskr. pr. 31/12	17 909 409	26 017 547	43 926 957
Balanseført verdi pr 31/12	26 791 129	18 619 750	45 410 879
Prosentats for ord.avskr	2-10	14-25	

Investeringar i året og finansiering av desse.

Returpunkt Hytterenovasjon	kr. 872 740
Utstyr Hytterenovasjon	kr. 3 446 975
Stativ og utstyr hushaldningsabbonnentar	kr. 532 512
Totalt balanseførte investeringar i året	kr. 4 852 227
Finansiera ved låneopptak i 2022	kr. 4 852 227
Investeringar foretatt i 2021	kr. 3 963 412
Tilgjengeleg finansiering 31.12.2022	kr. 804 474
Total finansiering i 2022	kr. 9 620 113

Årets investeringar er i sin heilhet finansiera med låneopptak på NOK 9 620 113. Dette låneopptaket har også finansiera investeringar foretatt i 2021 og det skal gå til delvis dekning av planlagte investeringar i nye returpunkt for hytterenovasjon i 2023.



RENOVEST IKS

Notar 2022

Note 3 - Skattekostnad på ordinært resultat

Selskapet er skattepliktig for si drift og innsamling av næringsavfall, dette med bakgrunn i konkurranse med andre tilbydere.

Rekneskapen gjerast i praksis ved at det vert ført avdelingsrekneskap for næringsavfallet, og resultatet blir rapportert til skattemyndigheitane.

I tillegg blir det ført avdelingsrekneskap for hushalds- og hytteavfallet, samt slamrenovasjon og RA-Slam som gjev grunnlag for sjølvkostrekneskapen.

For 2022 visar verksemda si drift av næringsavfall eit rekneskapsmessig overskot på kr. 616 912 før skattekostnad, og kr. 481 137 etter skattekostnad. Almenn inntekt (overskot) etter berekning av permanente og mellombelse skilnader er kr. 846 595 som er grunnlaget for betalbar skatt i næringsverksemda for 2022.

Spesifikasjon av skattegrunnlag for året:

Resultat før skattekostnader	616 912
+ Permanente og andre forskjellar	243
Endring i mellombelse forskjellar	229 440
= Inntekt før anvendelse av framført underskot	846 595
- Anvendt skattemessig framført underskot	0
= Inntekt	846 595

Spesifikasjon av årets skattekostnad:

Berekna skatt av resultat i året	186 251
= Sum betalbar skatt	186 251
+/- Endring i utsett skatt	- 45 969
+/- Endring i utsett skattefordel	- 4 507
= Ordinær skattekostnad	135 775
Skattesats i inntektsåret	22

Betalbar skatt i balansen bestend av

Sum betalbar skatt	186 251
= Betalbar skatt i balansen	186 251

Mellombelse forskjellar som påverkar betalbar skatt

	2022	2021	Endring
+ Driftsmidlar inkl. goodwill	373 814	534 202	160 388
+ Pensjonsskuld	- 394 303	- 325 251	69 052
Sum	- 20 489	208 951	229 440
Endring mellombelse forskjellar som påverkar betalbar skatt			229 440



RENOVEST IKS

Notar 2022

Utsett skatt/utsett skattefordel

	2022	2021
+ Driftsmidler inkl. goodwill	373 814	534 202
+ Pensjonsskuld	- 394 303	- 325 251
= Grunnlag utsett skatt	- 20 489	208 951
Utsett skatt	0	45 969
Negativt grunnlag utsett skatt	20 489	0
= Grunnlag utsett skattefordel	20 489	0
Utsett skattefordel	4 507	0
Bokført utsett skattefordel	4 507	0

Note 4 - Bundne midlar - Bankinnskot

Bundne bankinnskot er i sin heilhet skattetreksinnskot og utgjorde pr. 31.12. i år kr. 367 616 og pr. 31.12. i fjor kr. 331 999.



RENOVEST IKS

Notar 2022

Note 5 - Deltakerar og eigenkapital

Selskapet har 5 deltakerar, og eigenkapitalandelen er fordelt etter fylgjande oppstilling :

Innskoten kapital - Vinje Kommune	29,0%	kr. 2 900 000,00
Innskoten kapital - Tokke Kommune	19,0%	kr. 1 900 000,00
Innskoten kapital - Seljord Kommune	22,5%	kr. 2 250 000,00
Innskoten kapital - Kviteseid Kommune	19,5%	kr. 1 950 000,00
Innskoten kapital - Fyresdal Kommune	10,0%	kr. 1 000 000,00
Sum innskoten kapital		kr. 10 000 000,00
Annan eigenkapital		kr. 6 086 891,51
Sum annan eigenkapital		kr. 6 086 891,51
Sum eigenkapital		kr. 16 086 891,51

Renovest IKS har pr. 31.12.2020 endra regnskapsprinsippet for sjølvkostfondet. Det er eigarkommunane som skal inneha sjølvkostfond innanfor sjølvkostområda Renovasjon, Slam og RA-Slam og ikkje Renovest IKS. Dette betyr at positiv eller negativ saldo på sjølvkostfond skal avreknast kvart år mot eigarkommunane.

I 2022 har Renovest IKS eit samla sjølvkost resultat på NOK 779 691 som er bokført som reduksjon i årets resultat og selskapets eigenkapital pr. 31.12.2022. Tilsvarende beløp er avsett som kortsiktig gjeld til eigarkommunane i selskapets balanse pr. 31.12.2022.

Oppstilling nedanfor visar rørsleane i selskapets eigenkapital. Rørsleane inneheld overskot frå rekneskapsåret og avsett sjølvkostskulnad til eigarkommunane.

	Selskapskapital	Annan eigenkapital
Pr 1.1.	10 000 000	4 738 391
Årets resultat før avsett sjølvkostforplikting	0	2 128 191
Avsett sjølvkostforplikting i årets resultat	0	- 779 691
Pr 31.12.	10 000 000	6 086 892



RENOVEST IKS

Notar 2022

Note 6 - Langsiktig gjeld og pantsetjinger

Renovest IKS har ei langsiktig gjeld til Kommunalbanken på ialt NOK 37 188 056 ved utgangen av 2022. Denne gjelda er ikkje pantesikra, men eigarkommunane har stilt sjølvskuldnargaranti for gjelda.

I tillegg har selskapet ein kassekreditlimit i Sparebanken DIN på NOK 3 500 000 som er pantesikra i anlegget i Brunkeberg. Ved utgangen av 2022 var det ikkje trekt noko beløp på denne kassekreditten.

	2022	2021
Gjeld til kommunalbanken uten pantesikring	37 188 056	31 271 117
Pantsetjinger		
Kassekreditlimit i Sparebanken Din sikra med pant	3 500 000	3 500 000
Pantsette egenlutar:		
Bygg og Anlegg Brunkeberg	14 262 221	14 916 071
Sum pantsette egenlutar	14 262 071	14 916 071

Gjeld som forfell meir enn 5 år etter rekneskapsårets utgang utgjer kr. 17 290 420.

Note 7 - Annan kortsiktig gjeld

Ved utgangen av 2022 har Renovest IKS ei samla kortsiktig gjeld til eigarkommunane på NOK 779 691. Dette tilsvarer selskapets sjølvkost resultat for 2022 som skal attendebetalast i 2023 etter fylgjande oppstilling :

	I år
Sjølvkostskuld eigarkommunane	
Sjølvkostskuld Renovasjon	117 029
Sjølvkostskuld Slam	919 211
Sjølvkostfordring RA-Slam	- 256 549
Totalt sjølvkostskuld	779 691