



## ÅRSREGNSKAPET FOR REGNSKAPSÅRET 2015 - GENERELL INFORMASJON

### Enheten

Organisasjonsnummer: 988 781 924  
Organisasjonsform: Aksjeselskap  
Foretaksnavn: FØNWIND PROSJEKT AS  
Forretningsadresse: Kanalveien 52  
5068 BERGEN

### Regnskapsår

Årsregnskapets periode: 01.01.2015 - 31.12.2015

### Konsern

Morselskap i konsern: Ja  
Konsernregnskap lagt ved: Nei

### Regnskapsregler

Regler for små foretak benyttet: Ja  
Benyttet ved utarbeidelsen av årsregnskapet til selskapet: Regnskapslovens alminnelige regler

### Årsregnskapet fastsatt av kompetent organ

Bekreftet av representant for selskapet: Hans Erik Solmunde  
Dato for fastsettelse av årsregnskapet: 31.03.2016

### Grunnlag for avgivelse

År 2015: Årsregnskapet er elektronisk innlevert  
År 2014: Tall er hentet fra elektronisk innlevert årsregnskap fra 2015

*Det er ikke krav til at årsregnskapet m.v. som sendes til Regnskapsregisteret er undertegnet. Kontrollen på at dette er utført ligger hos revisor/enhetens øverste organ. Sikkerheten ivaretas ved at innsender har rolle/rettighet for innsending av årsregnskapet via Altinn, og ved at det bekreftes at årsregnskapet er fastsatt av kompetent organ.*

Brønnøysundregistrene, 07.10.2019



## Resultatregnskap

Beløp i: NOK	Note	2015	2014
<b>RESULTATREGNSKAP</b>			
<b>Inntekter</b>			
Salgsinntekt		6 113 307	4 740 575
Annen driftsinntekt		3 714 400	3 502 895
<b>Sum inntekter</b>	2	<b>9 827 706</b>	<b>8 243 470</b>
<b>Kostnader</b>			
Varekostnad		432 682	89 645
Lønnskostnad	3	5 053 746	5 320 686
Avskrivning på varige driftsmidler og immaterielle eiendeler	4	55 200	42 565
Annen driftskostnad	3	5 663 983	3 907 708
<b>Sum kostnader</b>		<b>11 205 611</b>	<b>9 360 605</b>
<b>Driftsresultat</b>		<b>-1 377 905</b>	<b>-1 117 135</b>
<b>Finansinntekter og finanskostnader</b>			
Inntekt på investering i datterselskap og tilknyttet selskap			87 491
Annen renteinntekt		37 190	40 571
Annen finansinntekt		22 436	9 121
<b>Sum finansinntekter</b>		<b>59 626</b>	<b>137 183</b>
Nedskrivning av finansielle eiendeler		-208 400	778 081
Annen rentekostnad		36 667	13 604
Annen finanskostnad		61 234	11 884
<b>Sum finanskostnader</b>		<b>-110 499</b>	<b>803 569</b>
<b>Netto finans</b>	18	<b>170 125</b>	<b>-666 386</b>
<b>Ordinært resultat før skattekostnad</b>		<b>-1 207 780</b>	<b>-1 783 521</b>
Skattekostnad på ordinært resultat	9		
<b>Ordinært resultat etter skattekostnad</b>		<b>-1 207 780</b>	<b>-1 783 521</b>
<b>Årsresultat</b>	5, 19	<b>-1 207 780</b>	<b>-1 783 521</b>
<b>Årsresultat etter minoritetsinteresser</b>		<b>-1 207 780</b>	<b>-1 783 521</b>



## Resultatregnskap

<b>Beløp i: NOK</b>	<b>Note</b>	<b>2015</b>	<b>2014</b>
<b>Totalresultat</b>		<b>-1 207 780</b>	<b>-1 783 521</b>
<b>Overføringer og disponeringer</b>			
Overføringer til/fra annen egenkapital		-1 207 780	-1 783 521
<b>Sum overføringer og disponeringer</b>		<b>-1 207 780</b>	<b>-1 783 521</b>



## Balanse

Beløp i: NOK	Note	2015	2014
<b>BALANSE - EIENDELER</b>			
<b>Anleggsmidler</b>			
<b>Immaterielle eiendeler</b>			
Utsatt skattefordel	9		
<b>Varige driftsmidler</b>			
Driftsløsøre, inventar, verktøy, kontormaskiner og lignende	4	215 757	506 658
<b>Sum varige driftsmidler</b>		<b>215 757</b>	<b>506 658</b>
<b>Finansielle anleggsmidler</b>			
Investering i datterselskap	12, 20	90 000	120 000
Lån til foretak i samme konsern	7, 11	1 667 716	1 635 016
Investeringer i aksjer og andeler	7, 12	1 260 067	1 041 346
Andre fordringer	7	20 627	20 628
<b>Sum finansielle anleggsmidler</b>		<b>3 038 411</b>	<b>2 816 990</b>
<b>Sum anleggsmidler</b>		<b>3 254 168</b>	<b>3 323 648</b>
<b>Omløpsmidler</b>			
<b>Varer</b>			
<b>Fordringer</b>			
Kundefordringer	7, 10, 11, 14	7 446 959	3 005 738
Andre fordringer	14	613 021	785 982
<b>Sum fordringer</b>		<b>8 059 980</b>	<b>3 791 720</b>
<b>Bankinnskudd, kontanter og lignende</b>			
Bankinnskudd, kontanter og lignende	6, 13, 14	461 224	1 655 674
<b>Sum bankinnskudd, kontanter og lignende</b>		<b>461 224</b>	<b>1 655 674</b>
<b>Sum omløpsmidler</b>		<b>8 521 204</b>	<b>5 447 394</b>
<b>SUM EIENDELER</b>	17	<b>11 775 372</b>	<b>8 771 042</b>



## Balanse

Beløp i: NOK	Note	2015	2014
<b>BALANSE - EGENKAPITAL OG GJELD</b>			
<b>Egenkapital</b>			
<b>Innskutt egenkapital</b>			
Selskapskapital	5, 8	3 142 753	1 646 736
Overkurs		4 194 499	2 274 281
<b>Sum innskutt egenkapital</b>		<b>7 337 252</b>	<b>3 921 017</b>
<b>Opptjent egenkapital</b>			
Annen egenkapital		-283 427	924 353
<b>Sum opptjent egenkapital</b>		<b>-283 427</b>	<b>924 353</b>
<b>Sum egenkapital</b>	5, 7, 16	<b>7 053 825</b>	<b>4 845 370</b>
<b>Gjeld</b>			
<b>Langsiktig gjeld</b>			
Utsatt skatt	9		
<b>Annen langsiktig gjeld</b>			
<b>Sum langsiktig gjeld</b>		<b>0</b>	<b>0</b>
<b>Kortsiktig gjeld</b>			
Gjeld til kredittinstitusjoner			
Leverandørgjeld	11	1 677 975	1 558 233
Betalbar skatt	9		
Skyldige offentlige avgifter	13	220 631	1 067 686
Annen kortsiktig gjeld	15	2 822 941	1 299 753
<b>Sum kortsiktig gjeld</b>		<b>4 721 547</b>	<b>3 925 672</b>
<b>Sum gjeld</b>	17	<b>4 721 547</b>	<b>3 925 672</b>
<b>SUM EGENKAPITAL OG GJELD</b>		<b>11 775 372</b>	<b>8 771 042</b>



# Årsregnskap

## 2015

# Solmunde & Partners AS

Org.nr.:988 781 924

Bergen, 31.03.2016  
Styret i Solmunde & Partners AS

Gotfred Ingebrigtsen Andenes  
styreleder

Hans Erik Solmunde  
Daglig leder/styremedlem

Andrè Teigen  
styremedlem



## RESULTATREGNSKAP

### SOLMUDE & PARTNERS AS

DRIFTSINNEKTER OG DRIFTSKOSTNADER	Note	2015	2014
Salgsinntekt		6 113 307	4 740 575
Annen driftsinntekt		3 714 400	3 502 895
<b>Sum driftsinntekter</b>	<b>2</b>	<b>9 827 706</b>	<b>8 243 470</b>
Varekostnad		432 682	89 645
Lønnskostnad	3	5 053 746	5 320 686
Avskrivning av driftsmidler	4	55 200	42 565
Annen driftskostnad	3	5 663 983	3 907 708
<b>Sum driftskostnader</b>		<b>11 205 611</b>	<b>9 360 605</b>
<b>Driftsresultat</b>		<b>-1 377 905</b>	<b>-1 117 135</b>
<b>FINANSINNEKTER OG FINANSKOSTNADER</b>			
Inntekt på investering i annet foretak		0	87 491
Annen renteinntekt		37 190	40 571
Annen finansinntekt		22 436	9 121
Nedskrivning av andre finansielle anleggsmidler		-208 400	778 081
Annen rentekostnad		36 667	13 604
Annen finanskostnad		61 234	11 884
<b>Resultat av finansposter</b>	<b>18</b>	<b>170 125</b>	<b>-666 386</b>
Ordinært resultat før skattekostnad		-1 207 780	-1 783 521
<b>Ordinært resultat</b>		<b>-1 207 780</b>	<b>-1 783 521</b>
<b>Årsresultat</b>	<b>5, 19</b>	<b>-1 207 780</b>	<b>-1 783 521</b>
<b>OVERFØRINGER</b>			
Overført til udekket tap		-1 207 780	-1 783 521
<b>Sum overføringer</b>		<b>-1 207 780</b>	<b>-1 783 521</b>



## BALANSE

### SOLMUNDE & PARTNERS AS

EIENDELER	Note	2015	2014
<b>VARIGE DRIFTSMIDLER</b>			
Driftsløsøre, inventar o.a. utstyr	4	215 757	506 658
<b>Sum varige driftsmidler</b>		<b>215 757</b>	<b>506 658</b>
<b>FINANSIELLE ANLEGGSMIDLER</b>			
Investeringer i datterselskap	12, 20	90 000	120 000
Lån til foretak i samme konsern	7, 11	1 667 716	1 635 016
Investeringer i aksjer og andeler	7, 12	1 260 067	1 041 346
Andre langsiktige fordringer	7	20 627	20 628
<b>Sum finansielle anleggsmidler</b>		<b>3 038 411</b>	<b>2 816 990</b>
<b>Sum anleggsmidler</b>		<b>3 254 168</b>	<b>3 323 648</b>
<b>FORDRINGER</b>			
Kundefordringer	7, 10, 11, 14	7 446 959	3 005 738
Andre kortsiktige fordringer	14	613 021	785 982
<b>Sum fordringer</b>		<b>8 059 980</b>	<b>3 791 720</b>
<b>INVESTERINGER</b>			
Bankinnskudd, kontanter o.l.	6, 13, 14	461 224	1 655 674
<b>Sum omløpsmidler</b>		<b>8 521 204</b>	<b>5 447 394</b>
<b>Sum eiendeler</b>	<b>17</b>	<b>11 775 372</b>	<b>8 771 042</b>



## BALANSE

### SOLMUNDE & PARTNERS AS

EGENKAPITAL OG GJELD	Note	2015	2014
<b>INNSKUTT EGENKAPITAL</b>			
Aksjekapital ( 470 aksjer à kr 6687 )	5, 8	3 142 753	1 646 736
Overkurs		4 194 499	2 274 281
<b>Sum innskutt egenkapital</b>		<b>7 337 252</b>	<b>3 921 017</b>
<b>OPPTJENT EGENKAPITAL</b>			
Annen egenkapital		-283 427	924 353
<b>Sum opptjent egenkapital</b>		<b>-283 427</b>	<b>924 353</b>
<b>Sum egenkapital</b>	<b>5, 7, 16</b>	<b>7 053 825</b>	<b>4 845 370</b>
<b>GJELD</b>			
<b>KORTSIKTIG GJELD</b>			
Leverandørgjeld	11	1 677 975	1 558 233
Skyldig offentlige avgifter	13	220 631	1 067 686
Annen kortsiktig gjeld	15	2 822 941	1 299 753
<b>Sum kortsiktig gjeld</b>		<b>4 721 547</b>	<b>3 925 672</b>
<b>Sum gjeld</b>	<b>17</b>	<b>4 721 547</b>	<b>3 925 672</b>
<b>Sum egenkapital og gjeld</b>		<b>11 775 372</b>	<b>8 771 042</b>

Bergen, 31.03.2016  
Styret i Solmunde & Partners AS

\_\_\_\_\_  
Gotfred Ingebrigtsen Andenes  
styreleder

\_\_\_\_\_  
Hans Erik Solmunde  
Daglig leder/styremedlem

\_\_\_\_\_  
André Teigen  
styremedlem



## Regnskapsprinsipper

Årsregnskapet er satt opp i samsvar med regnskapsloven samt forskrift 23.august 1999 nr. 957 vedrørende årsregnskap m.m for verdipapirforetak. Det er utarbeidet etter norske regnskapsstandarder og anbefalinger til god regnskapsskikk.

Solmunde & Partners AS mottok 31. oktober 2007 konsesjon til å drive virksomhet som verdipapirforetak ved å yte investerings tjenester i henhold til verdipapirhandelloven § 1-2 første ledd nr.1,2,3,5 og 6.

### HOVEDREGEL FOR VURDERING OG KLASSIFISERING AV EIENDELER OG GJELD

Eiendeler bestemt til varig eie eller bruk er klassifisert som anleggsmidler. Andre eiendeler er klassifisert som omløpsmidler. Fordringer som skal tilbakebetales innen et år er uansett klassifisert som omløpsmidler. Ved klassifisering av kortsiktig og langsiktig gjeld er analoge kriterier lagt til grunn.

Anleggsmidler vurderes til anskaffelseskost, men nedskrives til virkelig verdi når verdifallet forventes ikke å være forbigående. Anleggsmidler med begrenset økonomisk levetid avskrives planmessig. Langsiktig gjeld balanseføres til nominelt mottatt beløp på etableringstidspunktet.

Omløpsmidler vurderes til laveste av anskaffelseskost og virkelig verdi. Kortsiktig gjeld balanseføres til nominelt mottatt beløp på etableringstidspunktet.

Enkelte poster er vurdert etter andre regler. Postene det gjelder vil være blant de postene som omhandles nedenfor.

### SALGSINNTEKTER

Selskapet har inntekter fra tilrettelegging av ulike typer prosjekter. I de tilfeller hvor prosjektet er avhengig av å innhente en gitt kapital for å kunne gjennomføres, inntektsfører Solmunde & Partners AS tilretteleggingsinntekter og tegningshonorar når prosjektene er fulltregnet. I de prosjekter hvor gjennomføringen ikke er avhengig av en gitt kapital, inntektsfører Solmunde & Partners AS tegningshonorar etter hvert som selskapet leverer tegningstjenester. Tilretteleggerinntekter på disse prosjektene inntektsføres når prosjektet avsluttes.

Selskapet har inntekter fra investeringsrådgivning. Provisjonsinntekt fra investeringsrådgivning inntektsføres i den perioden hvor Solmunde & Partners AS har en ubetinget rett på sin provisjonsinntekt. Dette vil være når investor har signert alle nødvendige dokumenter for at en investering skal kunne gjennomføres.

Inntekter fra forretningsførsel inntektsføres etterhvert som tjenesten leveres.  
Leieinntekt inntektsføres over leieperioden.  
Øvrige inntekter inntektsføres etter hvert som de leveres.

### VALUTA

Pengeposter i utenlandsk valuta omregnes til balansedagens kurs. Fordringer og gjeld som er sikret med valutaterminkontrakter er vurdert til terminkurs, med unntak av renteelementet som blir periodisert og klassifisert som renteinntekt/-kostnad.

### VARIGE DRIFTSMIDLER

Varige driftsmidler avskrives over forventet økonomisk levetid. Avskrivningene er som hovedregel fordelt lineært over antatt økonomisk levetid. Vesentlige driftsmidler som består av betydelige komponenter med ulik levetid er dekomponert med ulik avskrivningstid for de ulike komponentene. Direkte vedlikehold av driftsmidler kostnadsføres løpende under driftskostnader, mens påkostninger eller forbedringer tillegges driftsmidlets kostpris og avskrives i takt med driftsmidlet. Dersom gjenvinnbart beløp av driftsmiddelet er lavere enn balanseført verdi foretas nedskrivning til gjenvinnbart beløp. Gjenvinnbart beløp er det høyeste av netto salgsverdi og verdi i bruk. Verdi i bruk er nåverdien av de fremtidige kontantstrømmene som eiendelen forventes å generere.

### KORTSIKTIGE PLASSERINGER

Finansielle instrumenter vurderes til virkelig verdi dersom instrumentene er a) klassifisert som omløpsmiddel, b) inngår i en handelsportefølje med henblikk på videresalg, og c) omsettes i et aktivt og likvid marked.

Dersom de tre kravene nevnt over ikke er oppfylt, vurderes kortsiktige plasseringer (aksjer og andeler vurdert som omløpsmidler) til laveste av anskaffelseskost og virkelig verdi på balansedagen.

Mottatt utbytte og andre utdelinger fra selskapene inntektsføres som annen inntekt.

### SIKRING

Sikring av transaksjoner og finansielle instrumenter anses ikke nødvendig da det ikke er knyttet usikkerhet til dette i selskapet.



## **FINANSIELLE DERIVATER**

Foretaket har ikke finansielle derivater og vurdering av regnskapsmessig behandling anses ikke nødvendig.

## **FORDRINGER**

Kundefordringer og andre fordringer oppføres til pålydende etter fradrag for avsetning til forventet tap. Avsetning til tap gjøres på grunnlag av en individuell vurdering av de enkelte fordringene. I tillegg gjøres det for øvrige kundefordringer en uspesifisert avsetning for å dekke antatt tap.

## **SKATT**

Skattekostnaden i resultatregnskapet omfatter både periodens betalbare skatt og endring i utsatt skatt. Utsatt skatt er beregnet med 27% på grunnlag av de midlertidige forskjeller som eksisterer mellom regnskapsmessige og skattemessige verdier, samt ligningsmessig underskudd til fremføring ved utgangen av regnskapsåret. Skatteøkende og skattereduserende midlertidige forskjeller som reverserer eller kan reversere i samme periode er utlignet og nettoført. Utsatt skatt på merverdier i forbindelse med oppkjøp av datterselskap blir ikke utlignet.

## **KONSERN**

Det er ikke utarbeidet konsernregnskap for Solmunde & Partners AS selv om selskapet eier 100 % av S&P Tax Invest AS, Solmunde OBX Trend Following AS og Solmunde Asset Management AS. Investeringene i de heleide selskapene er uvesentlig, og det er utelatt konsolidering da det ikke har betydning for å bedømme Solmunde & Partners AS stilling og resultat.



## Note 2 Salgsinntekter

Pr.virksomhetsområde	2015	2014
Tilrettelegging av prosjekter	4 231 351	2 897 534
Tegningshonorar	15 000	667 889
Adm.forretningsførselvirksomhet	-	166 667
Provisjonsinntekt rådgivning	68 356	3 517 019
Konsulenthonorar	964 500	0
Opptjente, ikke fakturerte provisjonsinntekter	2 997 519	40 655
Annen inntekt	1 550 980	953 705
<b>SUM</b>	<b>9 827 706</b>	<b>8 243 470</b>

## Note 3 Lønnskostnader, antall ansatte, godtgjørelser, lån til ansatte m.m.

Lønnskostnader	2015	2014
Lønninger	4 064 496	4 349 148
Arbeidsgiveravgift	595 866	669 741
Pensjonskostnader	0	189 601
Andre ytelser	393 384	112 197
<b>Sum</b>	<b>5 053 746</b>	<b>5 320 686</b>

Gjennomsnittlig antall årsverk 4,7 11

Ytelse til ledende personer	Daglig leder	Styre
Lønn	594 000	120 650
Pensjonsutgifter	24 000	
Annen godtgjørelse	12 556	
<b>Sum</b>	<b>630 556</b>	<b>120 650</b>

Daglig leder har ingen avtale om lønn eller annen godtgjørelse ved fratreden utover hva som følger av arbeidsmiljølovgivningen. Selskapet har ytet et lån til Solmunde AS ( hovedaksjonær)stort kr 1 667 716. Ut over dette har selskapet ikke ytet andre lån og har ikke stilt sikkerhet for ansatte, daglig leder eller styreformann.

### PENSJONSFORPLIKTELSER

Selskapet er pliktig til å ha tjenestepensjonsordning etter lov om obligatorisk tjenestepensjon. Selskapets pensjonsordninger er en innskuddsbasert ordning og tilfredsstiller kravene i denne lov.

### REVISOR

Kostnadsført revisjonshonorar for 2015 utgjør kr 662 600 eks. mva\* (2014: kr 153 000 eks.mva) . I tillegg kommer honorar for andre tjenester med kr 124 000 eks.mva (2014: kr 101 947 eks.mva).

\* Revisjonshonoraret for 2015 består av honorar til tidligere og ny revisor.



## Note 4 Varige driftsmidler

Varige driftsmidler avskrives over forventet økonomisk levetid

	Kunst	Påkostning leide lokaler	Driftsløsøre, inventar	Sum varige driftsmidler
Anskaffelseskost 1.01	44 000	81 326	463 259	588 585
Tilgang	0	0	0	0
Avgang	0	0	-235 701	0
<b>Anskaffelseskost 31.12</b>	<b>44 000</b>	<b>81 326</b>	<b>227 558</b>	<b>588 585</b>
Akk.avskrivning 31.12	0	61 064	76 063	137 667
<b>Bokført verdi 31.12</b>	<b>44 000</b>	<b>20 262</b>	<b>151 495</b>	<b>215 757</b>
Årets avskrivninger	0	16 200	39 000	55 200
Økonomisk levetid		over leieperioden	5 år	
Avskrivningsplan	Ingen	Lineær	Lineær	

## Note 5 Egenkapital

	Aksjekapital	Overkursfond	Annen egenkapital	Sum egenkapital
Pr. 31.12.2014	1 646 736	2 274 281	924 353	4 845 370
<b>Pr 01.01.2015</b>	<b>1 646 736</b>	<b>2 274 281</b>	<b>924 353</b>	<b>4 845 370</b>
Pr. 01.01.2015	1 646 736	2 274 281	924 353	4 845 370
Nyemisjon	896 017	1 920 218		2 816 235
Gjeldskonvertering	600 000			600 000
Årets resultat			-1 207 780	-1 207 780
<b>Pr 31.12.2015</b>	<b>3 142 753</b>	<b>4 194 499</b>	<b>-283 427</b>	<b>7 053 825</b>

## Note 6 Sikkerhetsstillelse overfor kunder

Solmunde & Partners AS er medlem av Verdipapirforetakenes sikringsfond, jf verdipapirhandelloven §9-12, første ledd. Sikringsfondet dekker krav som skyldes verdipapirforetakenes manglende økonomiske evne til å betale tilbake penger eller levere tilbake finansielle instrumenter som foretaket oppbevarer, administrerer eller forvalter på vegne av kundene.

Visse profesjonelle kunder dekkes ikke.



## Note 7 Fordringer og gjeld

	2015	2014
Lån til nærstående foretak (Solmunde AS)*	1 667 716	1 635 016
Andre fordringer -ansvarlig lån til kommandittselskaper	20 627	20 628
<b>Sum langsiktige fordringer</b>	<b>1 688 343</b>	<b>1 655 644</b>

\* Solmunde AS har i 2015 solgt seg ned i Solmunde & Partners AS og er per 31.12.15 ikke morselskap til sistnevnte etter regnskapslovens regler.

### Gjeld med forfall senere enn fem år etter regnskapsåret slutt

Selskapet har ingen gjeld som forfaller mer enn 5 år etter regnskapsårets slutt.

### Avsetning til tap på fordringer og gamle forfalte fordringer

	2015
Spesifisert tapsavsetning 01.01	712 677
+ Økte spesifiserte tapsavsetninger i perioden relatert til kundefordringer	686 342
- reduserte spesifiserte tapsavsetninger i perioden relatert til kundefordringer	95 200
- reduserte spesifiserte tapsavsetninger i perioden relatert til andre fordringer	39 872
<b>= Spesifisert tapsavsetning 31.12</b>	<b>1 263 947</b>

### Finanstilsynets krav til store engasjementer

Selskapets fordring mot Solmunde AS (hovedaksjonær) utgjør pr 31.12.2015 kr. 1 667 716 . Dette engasjementet overstiger ikke grensen på 25 % av ansvarlig kapital . jf. forskrift om kredittinstitusjoners og verdipapirforetaks store engasjementer § 5 første ledd.

## Note 8 Aksjonærer

### Aksjekapitalen i Solmunde & Partners AS pr. 31.12 består av:

	Antall	Pålydende	Bokført
Ordinære aksjer	470	6 686,71	3 142 753
<b>Sum</b>	<b>470</b>		<b>3 142 753</b>

### Eierstruktur

Aksjonærene i % pr. 31.12 var:

Navn	Antall aksjer	Eierandel
Solmunde AS	234	49,78
Andenes & Våge AS	157	33,40
Wagle Chartering AS	27	5,74
Strand Shipping AS	27	5,74
Håvard Storbråten	11	2,34
Van Buren Shipping B.V	5	1,063
Severni Put	5	1,063
Scar AS	4	0,85
<b>Totalt antall aksjer</b>	<b>470</b>	<b>100,00</b>

Aksjekapitalen består av en aksjeklasse hvor alle aksjene har lik stemmerett.

Daglig leder og hovedaksjonær, Hans Erik Solmunde, eier 100 % av aksjene i Solmunde AS.



## Note 9 Skatt

Årets skattekostnad	2015	2014
Resultatført skatt på ordinært resultat:		
Betalbar skatt	0	0
Endring i utsatt skattefordel	0	0
<b>Skattekostnad ordinært resultat</b>	<b>0</b>	<b>0</b>
Skattepliktig inntekt:		
Ordinært resultat før skatt	-1 207 780	-1 783 521
Permanente forskjeller	18 463	664 145
Endring i midlertidige forskjeller	578 328	680 785
<b>Skattepliktig inntekt</b>	<b>-610 989</b>	<b>-438 590</b>
Betalbar skatt i balansen:		
Betalbar skatt på årets resultat	0	0
<b>Sum betalbar skatt i balansen</b>	<b>0</b>	<b>0</b>

Skatteeffekten av midlertidige forskjeller og underskudd til fremføring som har gitt opphav til utsatt skatt og utsatte skattefordeler, spesifisert på typer av midlertidige forskjeller:

	2015	2014	Endring
Varige driftsmidler	82 998	110 057	27 059
Fordringer	-1 263 947	-712 677	551 270
<b>Sum</b>	<b>-1 180 948</b>	<b>-602 620</b>	<b>578 328</b>
Akkumulert fremførbart underskudd	-3 611 676	-3 000 687	610 989
Inngår ikke i beregningen av utsatt skatt	4 792 625	3 603 307	-1 189 317
<b>Grunnlag for beregning av utsatt skatt</b>	<b>0</b>	<b>0</b>	<b>0</b>
<b>Utsatt skatt (25 % / 27 %)</b>	<b>0</b>	<b>0</b>	<b>0</b>

Grunnet selskapet sine utfordringer og underskudd de siste årene har man valgt å ikke balanseføre utsatt skattefordel.



## Note 10 Pantstillelser , garantier , andre forpliktelser m.v.

Selskapets kundefordringer er stilt som sikkerhet for factoringavtale begrenset oppad til NOK 500 000. Bokført verdi av kundefordringer er pr 31.12.15 NOK 6 427 709.

Selskapet har stilt bankgaranti til Kløver Eiendom AS med totalt garantiansvar på NOK 317 755 pr 31.12.15. Det er betalt NOK 9534 i gebyrer og provisjon for bankgarantien i 2015.

Uinnkalt kapital i kommandittselskaper og indre selskaper utgjør samlet EUR 15 021 som tilsvarer NOK 144 487 omregnet til sluttkurs per 31.12.15 på 9,6190

Selskapet har ingen gjeld eller andre forpliktelser som er sikret med pant eller garantier.

## Note 11 Mellomværende med nærstående selskap

	Kundefordringer		Andre fordringer	
	2015	2014	2015	2014
Morselskap*	-	-	1 667 716	1 635 016
Søsterselskap**		968 121	-	-
Datterselskap	-	-	217 306	126 626
<b>Sum</b>		<b>968 121</b>	<b>1 885 022</b>	<b>1 761 042</b>

	Kortsiktig gjeld		Leverandørgjeld	
	2015	2014	2015	2014
Søsterselskap**	-	-	-	(43 938)
<b>Sum</b>	-	-	-	<b>(43 938)</b>

\* Solmunde AS har i 2015 solgt seg ned i Solmunde & Partners AS og er per 31.12.15 ikke morselskap til sistnevnte etter regnskapslovens regler. Fordringer mot Solmunde AS er klassifisert som langsiktig i regnskapet.

\*\* Selskapet er per 31.12.15 ikke søsterselskap lenger etter regnskapslovens regler. Se kommentar over\*.



## Note 12 Investeringer i aksjer og andeler

Selskap	Kostpris	Balanseført verdi	Ant aksjer/ andeler	Eierandel	Ansvarlig lån
S. Asset Management AS	30 000	30 000	30	100 %	0
S. OBX Trend Following AS	30 000	30 000	30	100 %	0
S&P Tax Invest AS	30 000	30 000	300	100 %	0
<b>Sum investering i datterselskaper</b>	<b>90 000</b>	<b>90 000</b>		<b>100 %</b>	<b>0</b>
S&P Shipping Opportunity AS	30 000	30 000	30	0,14 %	0
BBS Short Sea KS	67 650	22 550	0,1065	0,44 %	0
BBS Bulk III KS	158 545	0	0,2500	0,63 %	0
BBS Bulk IV KS	113 341	0	0,1540	0,24 %	0
BBS Bulk V IS	5 862	5 862	0,0135	0,01 %	0
BBS Bulk VII IS	201 885	98 885	0,4009	1,33 %	0
BBS Bulk VIII IS	410 281	291 781	0,4009	1,33 %	0
S&P Bulk X IS	106 118	106 118	0,2477	0,72 %	0
S&P Bulk XI IS	338 551	338 551	0,6900	1,93 %	0
BBS Containerfeeder I IS	216 177	1	3,2100	1,68 %	0
BBS Short Sea AS	19 804	19 804	67 196	37,81 %	7276
BBS Bulk III AS	8 632	8	807	0,81 %	0
BBS Bulk IV AS	271	0	270	0,27 %	0
BBS Bulk V AS	8	0	8	0,01 %	643
BBS Bulk VII AS	1 446	1446	1 363	1,36 %	4 880
BBS Bulk VIII AS	1 446	0	1 363	1,36 %	0
BBS Bulk IX AS	0	0	387	0,39 %	0
S&P Bulk X AS	757	757	7 450	7,45 %	1 235
S&P Bulk XI AS	1 925	1 925	1 930	1,93 %	6 594
Orion Containership AS	492 378	342 378	65 789	17,93 %	0
BBS Containerfeeder I AS	1 072		1 071	1,07 %	0
<b>Sum investering i aksjer og andeler</b>	<b>2 176 149</b>	<b>1 260 067</b>			<b>20 627</b>

Selskapet har ikke investert i børsnoterte verdipapirer.

Solmunde & Partners AS vurderer virkelig verdi av investering i komandittselskapene med tilhørende investering i aksjeselskapet ved å beregne verdjustert egenkapital basert på innhentede meglertakster på skip, samt estimere verdi av andre eiendeler og gjeld. Reversert nedskrivinger resultatført i år er kr 208 400.



## Note 13 Bundne midler

I posten inngår bundne bankinnskudd med kr. 98 990  
Skyldig skattetrekk pr 31.12.15 utgjorde 98 124.

## Note 14 Finansiell markedsrisiko

### Finansiell risiko

#### *Overordnet om målsetting og strategi*

Målsetningen er at selskapet skal være minst mulig eksponert for finansiell risiko og strategien er å overvåke markedet slik at det raskt kan iverksette nødvendige tiltak ved endringer i markedet som påvirker selskapets økonomiske situasjon. Selskapet er eksponert for finansiell risiko på ulike områder, herunder valutarisiko. Selskapets nåværende strategi innbefatter ikke bruk av finansielle derivater.

#### *Markedsrisiko*

Selskapet er noe eksponert for endringer i valutakurser da enkelte av tilretteleggerhonorar og tegningsprovisjon i tilknytning til oppkapitaliserte shipping prosjekter kan være nominert er i utenlandsk valuta. Dette kan imidlertid variere mye fra år til år. I 2015 har omfanget av honorarer i utenlandsk valuta vært begrenset. Selskapet har ingen langsiktig gjeld og ingen rentebærende gjeld. Selskapets eksponering mot endringer i rentenivået er dermed begrenset.

#### *Kreditrisiko*

Risiko for at selskapets motparter ikke har økonomisk evne til å oppfylle sine forpliktelser anses som moderat. Selskapets kundefordringer på balansedagen var MNOK 7,5 mens andre kortsiktige fordringer utgjorde MNOK 0,6. Alle utestående fordringer er vurdert i forhold til risiko for tap og det for enkelte fordringer gjort tapsavsetninger.

Det er ikke inngått avtaler om motregning eller andre finansielle instrumenter som minimerer kredittrisikoen i selskapet.

#### *Likviditetsrisiko*

Som nevnt tidligere har selskapet vært igjennom en utfordrende tid noe som også har medført likviditetsmessige utfordring. Styret har hentet inn frisk kapital i 2015 noe som sammen med bedring i drift har medført at likviditetssituasjonen er forbedret. Styret vurderer per i dag likviditeten i selskapet som under kontroll, og det er ikke besluttet å innføre ytterligere tiltak knyttet til dette.

## Note 15 Klientmidler

Klientmidler er midler som tilhører selskapets kunder. Klientmidler står på separat konto merket klientmidler og er ikke medtatt i selskapets balanse.

	31.12.2015	31.12.2014
Klientmidler	298 263	2 295 053
Klientansvar	1 317 513	2 295 053
Netto sum	- 1 019 250	-

Underdekning gjeider et prosjekt som er avsluttet og endelig oppgjort per 31.03.2016.



## Note 16 Kapitaldekning

	31.12.2015	31.12.2014
Risikovektede eiendeler som ikke inngår i handelsportefølje	11 314 148	7 446 503
Poster utenom balanse som ikke inngår i handelsportefølje		
Risikovektede eiendeler som inngår i handelsporteføljen		
Beregningsgrunnlag for valutarisiko		
<b>Sum beregningsgrunnlag</b>	<b>11 314 148</b>	<b>7 446 503</b>

Kjernekapital	7 053 825	4 845 370
Tilleggskapital, ansvarlig lån	-	-
<b>Netto ansvarlig kapital</b>	<b>7 053 825</b>	<b>4 845 370</b>

Kapitaldekning		
Kapitalkrav 1: Tilsvarende 8 % av beregningsgrunnlaget	912 511	595 770
Kapitalkrav 2 : Operasjonell risiko	793 000	704 000
<b>Kapitalkrav 1 : Sum</b>	<b>1 705 511</b>	<b>1 299 770</b>
<b>Kapitalkrav 2 : Minimum EUR 730 000, beløp omregnet</b>	<b>7 021 870</b>	<b>6 596 645</b>
<b>Overskudd/underskudd av ansvarlig kapital</b>	<b>31 955</b>	<b>( 1 751 275 )</b>



## Note 17 Forfallsstruktur, likviditetsrisiko

Tabellen nedenfor viser en analyse av hvorvidt eiendeler og forpliktelser har forfallstidspunkt innenfor ett år eller ikke etter balansedagen.

	Inntil 1 mnd	1-3 mnd	3- 12 mnd	1- 5 år	over 5 år	Ikke avtalt restløpetid	Totalt
Varige driftsmidler						215 757	215 757
Invst. i aksjer og andeler				1 230 067		120 000	1 350 067
Andre langsiktige fordringer				1 688 343			1 688 343
Kundefordringer	2 331 428	5 115 531					7 446 959
Andre kortsiktige fordringer		395 715				217 306	613 021
Bankinnskudd		98 990				362 234	461 224
<b>Sum eiendeler</b>	<b>2 331 428</b>	<b>5 610 236</b>		<b>2 918 410</b>		<b>915 297</b>	<b>11 775 372</b>

	Inntil 1 mnd	1-3 mnd	3- 12 mnd	1- 5 år	over 5 år	Ikke avtalt restløpetid	Totalt
Utsatt skatt							0
Kortsiktig gjeld kredittinst.							0
Leverandørgjeld	1 677 975						1 677 975
Skyldig off.avgifter	165 686		54 945				220 631
Betalbar skatt							0
Annen kortsiktig gjeld		1 019 250	1 803 691				2 822 941
<b>Sum gjeld</b>	<b>1 843 661</b>	<b>1 019 250</b>	<b>1 858 636</b>				<b>4 721 549</b>

Netto likviditetseksponeering på balansposter	<b>487 767</b>	<b>4 590 986</b>	<b>(1 858 636)</b>	<b>2 918 410</b>	<b>0</b>	<b>915 297</b>	<b>7 053 825</b>
---	----------------	------------------	--------------------	------------------	----------	----------------	------------------



## Note 18 Spesifikasjon av finansinntekter og finanskostnader

### FINANSINNTEKTER

	2015	2014
Renteinntekt fra foretak i samme konsern	32 700	32 059
Annen renteinntekt	4 490	8 512
<b>Sum annen renteinntekt</b>	<b>37 190</b>	<b>40 571</b>
<b>Inntekt på andre investeringer</b>	<b>-</b>	<b>87 491</b>
Valutagevinst	6 268	5 450
Annen finansinntekt	12 024	3 671
Aksjeutbytte	4 144	-
<b>Sum annen finansinntekt</b>	<b>22 436</b>	<b>9 121</b>
<b>Sum finansinntekter</b>	<b>59 626</b>	<b>137 183</b>

### FINANSKOSTNADER

	2015	2014
<b>Annen rentekostnad</b>	<b>36 667</b>	<b>13 604</b>
<b>Nedskrivning av finansielle anleggsmidler</b>	<b>(208 400)</b>	<b>778 081</b>
Tap ved realisasjon av aksjer	13 922	-
Annen finanskostnad	6 259	8 250
Valutatap	41 053	3 634
<b>Sum annen finanskostnad</b>	<b>61 234</b>	<b>11 884</b>
<b>Sum finanskostnader</b>	<b>( 110 499)</b>	<b>803 569</b>

## Note 19 Andre opplysninger

	I år	I fjor
Resultat etter skatt	(1 207 780)	(1 783 251)
Forvaltningskapital (totalkapital)	11 775 372	8 771 042
Ratio	- 10,26 %	- 20,33 %



## Note 20 Datterselskap

Navn	Kontoradresse	Resultat 2015	Egenkapital 2015
S&P Tax Invest AS	Strandgaten 15, 5013 BERGEN Bergen i HORDALAND	796 244	2 819 727
Solmunde Asset Management AS	Strandgaten 13/15, 5013 BERGEN Bergen i HORDALAND	- 33 119	-3 119
Solmunde OBX Trend Following AS	Strandgaten 13/15, 5013 BERGEN Bergen i HORDALAND	- 9 058	20 942

Solmunde Asset Management AS og Solmunde OBX Trend Following AS ble stiftet i 2014, dette er foreløpig inaktive selskaper.



Til generalforsamlingen i Solmunde & Partners AS

## Revisors beretning

### Uttalelse om årsregnskapet

Vi har revidert årsregnskapet for Solmunde & Partners AS, som viser et underskudd på kr 1.207.780. Årsregnskapet består av balanse per 31. desember 2015, resultatregnskap og kontantstrømoppstilling for regnskapsåret avsluttet per denne datoen, og en beskrivelse av vesentlige anvendte regnskapsprinsipper og andre noteopplysninger.

#### *Styret og daglig leders ansvar for årsregnskapet*

Styret og daglig leder er ansvarlig for å utarbeide årsregnskapet og for at det gir et rettviseende bilde i samsvar med regnskapslovens regler og god regnskapsskikk i Norge, og for slik intern kontroll som styret og daglig leder finner nødvendig for å muliggjøre utarbeidelsen av et årsregnskap som ikke inneholder vesentlig feilinformasjon, verken som følge av misligheter eller feil.

#### *Revisors oppgaver og plikter*

Vår oppgave er å gi uttrykk for en mening om dette årsregnskapet på bakgrunn av vår revisjon. Vi har gjennomført revisjonen i samsvar med lov, forskrift og god revisjonsskikk i Norge, herunder International Standards on Auditing. Revisjonsstandardene krever at vi etterlever etiske krav og planlegger og gjennomfører revisjonen for å oppnå betryggende sikkerhet for at årsregnskapet ikke inneholder vesentlig feilinformasjon.

En revisjon innebærer utførelse av handlinger for å innhente revisjonsbevis for beløpene og opplysningene i årsregnskapet. De valgte handlingene avhenger av revisors skjønn, herunder vurderingen av risikoene for at årsregnskapet inneholder vesentlig feilinformasjon, enten det skyldes misligheter eller feil. Ved en slik risikovurdering tar revisor hensyn til den interne kontrollen som er relevant for selskapets utarbeidelse av et årsregnskap som gir et rettviseende bilde. Formålet er å utforme revisjonshandlinger som er hensiktsmessige etter omstendighetene, men ikke for å gi uttrykk for en mening om effektiviteten av selskapets interne kontroll. En revisjon omfatter også en vurdering av om de anvendte regnskapsprinsippene er hensiktsmessige og om regnskapsestimaterne utarbeidet av ledelsen er rimelige, samt en vurdering av den samlede presentasjonen av årsregnskapet.

Etter vår oppfatning er innhentet revisjonsbevis tilstrekkelig og hensiktsmessig som grunnlag for vår konklusjon.

#### *Konklusjon*

Etter vår mening er årsregnskapet avgitt i samsvar med lov og forskrifter og gir et rettviseende bilde av den finansielle stillingen til Solmunde & Partners AS per 31. desember 2015, og av resultater og kontantstrømmer for regnskapsåret som ble avsluttet per denne datoen i samsvar med regnskapslovens regler og god regnskapsskikk i Norge.

*PricewaterhouseCoopers AS, Sandviksbodene 2A, Postboks 3984 - Sandviken, NO-5835 Bergen  
T: 02316, org. no.: 987 009 713 MVA, www.pwc.no  
Statsautoriserte revisorer, medlemmer av Den norske Revisorforening og autorisert regnskapsførerselskap*



Revisors beretning - 2015 - Solmunde & Partners AS, side 2

#### Uttalelse om øvrige forhold

##### *Konklusjon om årsberetningen*

Basert på vår revisjon av årsregnskapet som beskrevet ovenfor, mener vi at opplysningene i årsberetningen om årsregnskapet, forutsetningen om fortsatt drift og forslaget til dekning av tap er konsistente med årsregnskapet og er i samsvar med lov og forskrifter.


##### *Konklusjon om registrering og dokumentasjon*

Basert på vår revisjon av årsregnskapet som beskrevet ovenfor, og kontrollhandlinger vi har funnet nødvendig i henhold til internasjonal standard for attestasjonsoppdrag ISAE 3000 "Attestasjonsoppdrag som ikke er revisjon eller forenklet revisorkontroll av historisk finansiell informasjon", mener vi at ledelsen har oppfylt sin plikt til å sørge for ordentlig og oversiktlig registrering og dokumentasjon av selskapets regnskapsopplysninger i samsvar med lov og god bokføringskikk i Norge.

##### *Andre forhold*

Selskapet har ikke behandlet skattetrekkmidler i samsvar med bestemmelsene i skattebetalingsloven § 5-12.

Bergen, 31. mars 2016  
**PricewaterhouseCoopers AS**

  
Marius Kaland Olsen  
Statsautorisert revisor



## Årsberetning 2015 for Solmunde & Partners AS

### Virksomhetens art

Solmunde & Partners tilrettelegger og tilbyr investeringsprosjekter til investorer. Vi har spesiell fokus på direkte investeringer i shipping. Solmunde & Partners opererer under konsesjon fra Finanstilsynet som verdipapirforetak.

Solmunde & Partners ASA har sitt kontor i Bergen kommune.

### Om årsregnskapet

Selskapets salgsinntekter i 2015 var kr. 9.8 mill, mot kr 8.2 mill i 2014. Resultat før skatt i 2015 viser et underskudd på kr 1.2 mill, mot et underskudd på kr. 1.8 mill i 2014.

Driftsresultatet er negativt med kr 1.4 mill mens kontantstrømmen fra drift er negativ med kr. 4,6 mill. Forskjellen mellom postene skyldes i hovedsak økning i kundefordringer ved årsslutt, samt reversering av nedskrivninger på finansielle anleggsmidler.

Totalkapitalen var ved utgangen av året kr 11.8 mill. mot kr 8.8 mill. i 2014. Bokført egenkapital i selskapet er på kr 7.1 mill. mot kr 4.8 mill. i 2014. Den positive endringen skyldes i hovedsak gjennomførte emisjoner i 2015.

Selskapets kontantstrøm blir nøye kontrollert og oppdatert jevnlig. Selskapet har ingen større langsiktige gjeldsposter, og den kortsiktige gjelden på kr 4,7 mill. består hovedsakelig av leverandørgjeld, skyldige offentlige avgifter og avsatte feriepenger.

### Fortsatt drift

I slutten av 2014 og begynnelsen av 2015 opplevde selskapet betydelige utfordringer knyttet til drift og bemanning av rådgivningsavdeling. Utfordringene medførte svikt i salg og utfordringer i likviditet. Dette, kombinert med en sterk økning i Euro-kursen, medførte at selskapets egenkapital per 31.12.2014 falt under minstekravet på 730 000 Euro. Som et resultat av dette satte styret i verk tiltak for å bringe selskapets egenkapital i overensstemmelse med minstekravet som konsesjonsvilkårene krever, jf Verdipapirhandelloven §9-13.

Blant tiltakene som ble iverksatt var å redusere selskapets kostnader, sterkt fokus på videre salg og tilførsel av ny egenkapital. Selskapet gjennomførte tre emisjoner i 2015 rettet mot både eksisterende og nye aksjonærer og ble totalt tilført kr 3,4 mill i ny kapital. Dette, sammen med drift og inntjening til selskapet utover i 2015 gav positive resultater, medfører at selskapet oppfyller minstekravet til egenkapitalen per 31.12.2015.

Den positive utviklingen har fortsatt de første månedene i 2016 og har medført ytterligere styrking av selskapets balanse og likviditet. På bakgrunn av gjennomførte tiltak i 2015, samt den positive utviklingen selskapet har opplevd i 2015 og utover i



2016, mener styret det er riktig å legge forutsetningen om fortsatt drift til grunn ved avleggelsen av årsregnskapet.

#### **Markedet**

Markedet for direkteinvesteringer i shipping og markedet for investeringer generelt tok seg noe opp i løpet av 2015, men manglende tilgang til bankfinansiering er fortsatt en stor utfordring i et marked som gir store opportunistiske muligheter med dagens skipspriser.

Det vanskelige markedet for bankfinansiering fortsatte i 2015. Dette gir imidlertid muligheter da etterspørselen etter kortsiktige og mellomlange obligasjonslån har økt. Selskapet har gjennomført flere slike transaksjoner og ser for seg at endrede bank markedet kan gi mange interessante forretningsmuligheter i tiden fremover.

Styret presiserer imidlertid at det er usikkerhet knyttet til vurdering av fremtidige forhold.

#### **Finansiell risiko**

##### *Overordnet om målsetting og strategi*

Målsetningen er at selskapet skal være minst mulig eksponert for finansiell risiko og strategien er å overvåke markedet slik at det raskt kan iverksette nødvendige tiltak ved endringer i markedet som påvirker selskapets økonomiske situasjon. Selskapet er eksponert for finansiell risiko på ulike områder, herunder valutarisiko. Selskapets nåværende strategi innbefatter ikke bruk av finansielle derivater.

##### *Markedsrisiko*

Selskapet er noe eksponert for endringer i valutakurser da enkelte av tilretteleggerhonorar og tegningsprovisjon i tilknytning til oppkapitaliserte shipping prosjekter kan være nominert er i utenlandsk valuta. Dette kan imidlertid variere mye fra år til år. I 2015 har omfanget av honorarer i utenlandsk valuta vært begrenset. Selskapet har ingen langsiktig gjeld og ingen rentebærende gjeld. Selskapets eksponering mot endringer i rentenivået er dermed begrenset.

##### *Kredittrisiko*

Risiko for at selskapets motparter ikke har økonomisk evne til å oppfylle sine forpliktelser anses som moderat. Dette er i stor grad langsiktige fordringer med respektive låneavtaler.

Det er ikke inngått avtaler om motregning eller andre finansielle instrumenter som minimerer kredittrisikoen i selskapet.

#### **Likviditetsrisiko**

Som nevnt tidligere har selskapet vært igjennom en utfordrende tid noe som også har medført likviditetsmessige utfordring. Styret har hentet inn frisk kapital i 2015 noe som sammen med bedring i drift har medført at likviditetssituasjonen er forbedret. Styret vurderer per i dag likviditeten i selskapet som under kontroll, og det er ikke besluttet å innføre ytterligere tiltak knyttet til dette.

#### **Arbeidsmiljø/Ytre miljø**



Selskapet har i snitt i 2015 hatt 4,7 årsverk. Det har ikke forekommet eller blitt innrapportert alvorlige arbeidsuhell eller ulykker i løpet av året som har resultert i materielle skader eller personskader. Arbeidsmiljøet betraktes som godt.


Selskapet har som mål å være en arbeidsplass der det råder full likestilling mellom kvinner og menn og hvor det ikke forekommer forskjellsbehandling grunnet kjønn.

Selskapet driver ikke virksomhet som forurensar eller på annen måte negativt påvirker det ytre miljø utover hva som er vanlig for tilsvarende foretak.


**Årsresultat og disponeringer**

Styret foreslår at årets underskudd på kr. 1.207.780 føres mot opptjent egenkapital.


Bergen, 31.03.2016

  
Gøtfred I. Andenes

Styrets leder

  
Andre Teigen

Styremedlem

  
Hans Erik Solmunde

Styremedlem