



## ÅRSREGNSKAPET FOR REGNSKAPSÅRET 2022 - GENERELL INFORMASJON

### Enheten

Organisasjonsnummer: 915 902 804  
Organisasjonsform: Aksjeselskap  
Foretaksnavn: NOMA CAPITAL AS  
Forretningsadresse: Fornebuveien 50  
1366 LYSAKER

### Regnskapsår

Årsregnskapets periode: 01.01.2022 - 31.12.2022

### Konsern

Morselskap i konsern: Nei

### Regnskapsregler

Regler for små foretak benyttet: Ja  
Benyttet ved utarbeidelsen av årsregnskapet til selskapet: Regnskapslovens alminnelige regler

### Årsregnskapet fastsatt av kompetent organ

Bekreftet av representant for selskapet: UNIC REVISJON AS  
Dato for fastsettelse av årsregnskapet: 19.05.2023

### Grunnlag for avgivelse

År 2022: Årsregnskapet er elektronisk innlevert  
År 2021: Tall er hentet fra elektronisk innlevert årsregnskap fra 2022

*Det er ikke krav til at årsregnskapet m.v. som sendes til Regnskapsregisteret er undertegnet. Kontrollen på at dette er utført ligger hos revisor/enhetens øverste organ. Sikkerheten ivaretas ved at innsender har rolle/rettighet for innsending av årsregnskapet via Altinn, og ved at det bekreftes at årsregnskapet er fastsatt av kompetent organ.*

Brønnøysundregistrene, 09.06.2024



## Resultatregnskap

Beløp i: NOK	Note	2022	2021
<b>RESULTATREGNSKAP</b>			
<b>Inntekter</b>			
Salgsinntekt			50 000
Forvaltningshonorar		2 742 997	6 849 690
<b>Sum inntekter</b>		<b>2 742 997</b>	<b>6 899 690</b>
<b>Kostnader</b>			
Lønnskostnad	1	2 588 894	2 147 589
Avskrivning av driftsmidler		9 800	4 083
Annen driftskostnad	1	739 816	965 018
<b>Sum kostnader</b>		<b>3 338 511</b>	<b>3 116 691</b>
<b>Driftsresultat</b>		<b>-595 514</b>	<b>3 782 999</b>
<b>Finansinntekter og finanskostnader</b>			
Annen renteinntekt		49 792	18 317
<b>Sum finansinntekter</b>		<b>49 792</b>	<b>18 317</b>
Annen rentekostnad		1 472	123
Annen finanskostnad		291	241
<b>Sum finanskostnader</b>		<b>1 763</b>	<b>364</b>
<b>Netto finans</b>		<b>48 029</b>	<b>17 953</b>
<b>Ordinært resultat før skattekostnad</b>		<b>-547 485</b>	<b>3 800 952</b>
Skattekostnad på resultat	2	-130 332	956 692
<b>Ordinært resultat etter skattekostnad</b>		<b>-417 153</b>	<b>2 844 260</b>
<b>Årsresultat</b>	3	<b>-417 153</b>	<b>2 844 260</b>
<b>Årsresultat etter minoritetsinteresser</b>		<b>-417 153</b>	<b>2 844 260</b>
<b>Totalresultat</b>		<b>-417 153</b>	<b>2 844 260</b>
<b>Overføringer og disponeringer</b>			
Ordinært utbytte			3 000 081



## Resultatregnskap

<b>Beløp i: NOK</b>	<b>Note</b>	<b>2022</b>	<b>2021</b>
Overført fra overkurs		-417 153	-155 821
<b>Sum overføringer og disponeringer</b>		<b>-417 153</b>	<b>2 844 260</b>



## Balanse

Beløp i: NOK	Note	2022	2021
<b>BALANSE - EIENDELER</b>			
<b>Anleggsmidler</b>			
<b>Immaterielle eiendeler</b>			
Utsatt skattefordel	2	129 148	
<b>Sum immaterielle eiendeler</b>		<b>129 148</b>	
<b>Varige driftsmidler</b>			
Driftsløsøre, inventar o.a. utstyr		15 516	25 317
<b>Sum varige driftsmidler</b>		<b>15 516</b>	<b>25 317</b>
<b>Finansielle anleggsmidler</b>			
Investeringer i aksjer og andeler	4	300 000	300 000
<b>Sum finansielle anleggsmidler</b>		<b>300 000</b>	<b>300 000</b>
<b>Sum anleggsmidler</b>		<b>444 664</b>	<b>325 317</b>
<b>Omløpsmidler</b>			
<b>Varer</b>			
<b>Fordringer</b>			
Kundefordringer		81 687	350 968
Andre kortsiktige fordringer		86 719	108 542
<b>Sum fordringer</b>		<b>168 406</b>	<b>459 510</b>
<b>Investeringer</b>			
Aksjer og andeler i foretak i samme konsern	4		
Markedsbaserte aksjer	4		
Markedsbaserte obligasjoner	4		
Andre markedsbaserte finansielle instrumenter	4		
<b>Bankinnskudd, kontanter og lignende</b>			
Bankinnskudd, kontanter o.l.		6 055 773	9 810 920
<b>Sum bankinnskudd, kontanter og lignende</b>		<b>6 055 773</b>	<b>9 810 920</b>
<b>Sum omløpsmidler</b>		<b>6 224 179</b>	<b>10 270 430</b>



## Balanse

Beløp i: NOK	Note	2022	2021
<b>SUM EIENDELER</b>		<b>6 668 844</b>	<b>10 595 747</b>
<b>BALANSE - EGENKAPITAL OG GJELD</b>			
<b>Egenkapital</b>			
<b>Innskutt egenkapital</b>			
Aksjekapital	5	41 097	41 097
Overkurs		6 136 151	6 553 304
<b>Sum innskutt egenkapital</b>		<b>6 177 248</b>	<b>6 594 401</b>
<b>Sum egenkapital</b>	3, 6	<b>6 177 248</b>	<b>6 594 401</b>
<b>Gjeld</b>			
<b>Langsiktig gjeld</b>			
Utsatt skatt			1 184
<b>Sum avsetninger for forpliktelser</b>			<b>1 184</b>
<b>Annen langsiktig gjeld</b>			
<b>Sum langsiktig gjeld</b>		<b>0</b>	<b>1 184</b>
<b>Kortsiktig gjeld</b>			
Leverandørgjeld		47 695	25 105
Betalbar skatt	2		604 411
Skyldig offentlige avgifter		163 666	135 204
Utbytte			3 000 081
Annen kortsiktig gjeld		280 234	235 360
<b>Sum kortsiktig gjeld</b>		<b>491 596</b>	<b>4 000 162</b>
<b>Sum gjeld</b>		<b>491 596</b>	<b>4 001 346</b>
<b>SUM EGENKAPITAL OG GJELD</b>		<b>6 668 844</b>	<b>10 595 747</b>



## Brønnøysundregistrene

### ÅRSREGNSKAP FOR REGNSKAPSÅRET 2022 - GENERELL INFORMASJON

Journalnummer: 2023 643374

#### Enheten

Organisasjonsnummer: 915 902 804  
Organisasjonsform: Aksjeselskap  
Foretaksnavn: NOMA CAPITAL AS  
Forretningsadresse: Fornebuveien 50  
1366 LYSAKER

#### Regnskapsår

Årsregnskapets periode: 01.01.2022 - 31.12.2022

#### Konsern

Morselskap i konsern: Nei

#### Regnskapsregler

Regler for små foretak benyttet: Ja  
Benyttet ved utarbeidelsen av  
årsregnskapet til selskapet: Regnskapslovens alminnelige regler

#### Årsregnskapet fastsatt av kompetent organ

Bekreftet av representant for selskapet: UNIC REVISJON AS  
Dato for fastsettelse av årsregnskapet: 19.05.2023

#### Grunnlag for avgivelse

År 2022: Årsregnskap er elektronisk innlevert.  
År 2021: Tall er hentet fra elektronisk innlevert årsregnskap fra 2022.

*Det er ikke krav til at årsregnskapet m.v. som sendes til Regnskapsregisteret er undertegnet. Kontrollen på at dette er utført ligger hos revisor/enhetens øverste organ. Sikkerheten ivaretas ved at innsender har rolle/rettighet for innsending av årsregnskapet via Altinn, og ved at det bekreftes at årsregnskapet er fastsatt av kompetent organ.*

Brønnøysundregistrene, 03.08.2023



Organisasjonsnr: 915 902 804  
NOMA CAPITAL AS

## RESULTATREGNSKAP

Beløp i: NOK	Note	2022	2021
<b>RESULTATREGNSKAP</b>			
<b>Inntekter</b>			
Salgsinntekt			50 000
Forvaltningshonorar		2 742 997	6 849 690
<b>Sum inntekter</b>		<b>2 742 997</b>	<b>6 899 690</b>
<b>Kostnader</b>			
Lønnskostnad	1	2 588 894	2 147 589
Avskrivning av driftsmidler		9 800	4 083
Annen driftskostnad	1	739 816	965 018
<b>Sum kostnader</b>		<b>3 338 511</b>	<b>3 116 691</b>
<b>Driftsresultat</b>		<b>-595 514</b>	<b>3 782 999</b>
<b>Finansinntekter og finanskostnader</b>			
Annen renteinntekt		49 792	18 317
<b>Sum finansinntekter</b>		<b>49 792</b>	<b>18 317</b>
Annen rentekostnad		1 472	123
Annen finanskostnad		291	241
<b>Sum finanskostnader</b>		<b>1 763</b>	<b>364</b>
<b>Netto finans</b>		<b>48 029</b>	<b>17 953</b>
<b>Ordinært resultat før skattekostnad</b>			
Skattekostnad på resultat	2	-547 485	3 800 952
<b>Ordinært resultat etter skattekostnad</b>		<b>-130 332</b>	<b>956 692</b>
<b>Årsresultat</b>	3	<b>-417 153</b>	<b>2 844 260</b>
<b>Årsresultat etter minoritetsinteresser</b>		<b>-417 153</b>	<b>2 844 260</b>
<b>Totalresultat</b>		<b>-417 153</b>	<b>2 844 260</b>
<b>Overføringer og disponeringer</b>			
Ordinært utbytte			3 000 081
Overført fra overkurs		-417 153	-155 821
<b>Sum overføringer og disponeringer</b>		<b>-417 153</b>	<b>2 844 260</b>



Organisasjonsnr: 915 902 804  
NOMA CAPITAL AS

## BALANSE

Beløp i: NOK	Note	2022	2021
<b>BALANSE - EIENDELER</b>			
<b>Anleggsmidler</b>			
<b>Immaterielle eiendeler</b>			
Utsatt skattefordel	2	129 148	
<b>Sum immaterielle eiendeler</b>		<b>129 148</b>	
<b>Varige driftsmidler</b>			
<b>Driftsløsøre, inventar o. a. utstyr</b>			
		15 516	25 317
<b>Sum varige driftsmidler</b>		<b>15 516</b>	<b>25 317</b>
<b>Finansielle anleggsmidler</b>			
<b>Investeringer i aksjer og andeler</b>			
	4	300 000	300 000
<b>Sum finansielle anleggsmidler</b>		<b>300 000</b>	<b>300 000</b>
<b>Sum anleggsmidler</b>		<b>444 664</b>	<b>325 317</b>
<b>Omløpsmidler</b>			
<b>Varer</b>			
<b>Fordringer</b>			
<b>Kundefordringer</b>			
		81 687	350 968
<b>Andre kortsiktige fordringer</b>			
		86 719	108 542
<b>Sum fordringer</b>		<b>168 406</b>	<b>459 510</b>
<b>Investeringer</b>			
<b>Aksjer og andeler i foretak i samme konsern</b>			
	4		
<b>Markedsbaserte aksjer</b>			
	4		
<b>Markedsbaserte obligasjoner</b>			
	4		
<b>Andre markedsbaserte finansielle instrumenter</b>			
	4		
<b>Bankinnskudd, kontanter og lignende</b>			
<b>Bankinnskudd, kontanter o. l.</b>			
		6 055 773	9 810 920
<b>Sum bankinnskudd, kontanter og lignende</b>		<b>6 055 773</b>	<b>9 810 920</b>
<b>Sum omløpsmidler</b>		<b>6 224 179</b>	<b>10 270 430</b>
<b>SUM EIENDELER</b>		<b>6 668 844</b>	<b>10 595 747</b>
<b>BALANSE - EGENKAPITAL OG GJELD</b>			



<b>Egenkapital</b>			
<b>Innskutt egenkapital</b>			
Aksjekapital	5	41 097	41 097
Overkurs		6 136 151	6 553 304
<b>Sum innskutt egenkapital</b>		<b>6 177 248</b>	<b>6 594 401</b>
<b>Sum egenkapital</b>	<b>3, 6</b>	<b>6 177 248</b>	<b>6 594 401</b>
<b>Gjeld</b>			
<b>Langsiktig gjeld</b>			
Utsatt skatt			1 184
<b>Sum avsetninger for forpliktelser</b>			<b>1 184</b>
<b>Annen langsiktig gjeld</b>			
<b>Sum langsiktig gjeld</b>		<b>0</b>	<b>1 184</b>
<b>Kortsiktig gjeld</b>			
Leverandørgjeld		47 695	25 105
Betalbar skatt	2		604 411
Skyldig offentlige avgifter		163 666	135 204
Utbytte			3 000 081
Annen kortsiktig gjeld		280 234	235 360
<b>Sum kortsiktig gjeld</b>		<b>491 596</b>	<b>4 000 162</b>
<b>Sum gjeld</b>		<b>491 596</b>	<b>4 001 346</b>
<b>SUM EGENKAPITAL OG GJELD</b>		<b>6 668 844</b>	<b>10 595 747</b>



Organisasjonsnr: 915 902 804  
NOMA CAPITAL AS

NOTEOPPLYSNINGER - SELSKAP - alle poster oppgitt i hele tall

**Note**

1

Antall årsverk i regnskapsåret  
2.55

Sum Beløp

Balanseført verdi 31.12. Varige driftsmidler Immaterielle eiend.

**Konsernregnskap**

Morselskapet sitt navn

Forretningskontor for morselskapet

**Begrunnelse for at datterselskap er utelatt fra konsolideringen**

Samlet beløp - tilknyttet selskap Årets Fjorårets

Samlet beløp - foretak i samme konsern Årets Fjorårets

Samlet beløp - foretak i samme konsern Årets Fjorårets

Samlet beløp - felles kontrollert virksomhet Årets Fjorårets

Pantstillelse Beløp

Beholdning av egne aksjer Antall Pålydende Andel av aksjek.



**UNIC REVISJON AS**  
Statsautoriserte revisorer

**Unic Revisjon AS**

Medlem av Den norske Revisorforening  
Akersgata 32, 0180 Oslo

post@unicrevisjon.no  
www.unicrevisjon.no

Foretaksregisteret: 999 327 885 MVA

Til generalforsamlingen i Noma Capital AS

## Uavhengig revisors beretning

### Konklusjon

Vi har revidert årsregnskapet for Noma Capital AS som viser et underskudd på kr 417 153. Årsregnskapet består av balanse per 31. desember 2022, resultatregnskap og kontantstrømoppstilling for regnskapsåret avsluttet per denne datoen og noter til årsregnskapet, herunder et sammendrag av viktige regnskapsprinsipper.

Etter vår mening

- oppfyller årsregnskapet gjeldende lovkrav, og
- gir årsregnskapet et rettviseende bilde av selskapets finansielle stilling per 31. desember 2022 og av dets resultater og kontantstrømmer for regnskapsåret avsluttet per denne datoen i samsvar med regnskapslovens regler og god regnskapsskikk i Norge.

### Grunnlag for konklusjonen

Vi har gjennomført revisjonen i samsvar med International Standards on Auditing (ISA-ene). Våre oppgaver og plikter i henhold til disse standardene er beskrevet nedenfor under "Revisors oppgaver og plikter ved revisjonen av årsregnskapet". Vi er uavhengige av selskapet i samsvar med kravene i relevante lover og forskrifter i Norge og International Code of Ethics for Professional Accountants (inkludert internasjonale uavhengighetsstandarder) utstedt av International Ethics Standards Board for Accountants (IESBA-reglene), og vi har overholdt våre øvrige etiske forpliktelser i samsvar med disse kravene. Innhentet revisjonsbevis er etter vår vurdering tilstrekkelig og hensiktsmessig som grunnlag for vår konklusjon.

### Øvrig informasjon

Styret og daglig leder (ledelsen) er ansvarlige for øvrig informasjon som er publisert sammen med årsregnskapet. Øvrig informasjon består av årsberetningen. Vår konklusjon om årsregnskapet ovenfor dekker ikke øvrig informasjon.

I forbindelse med revisjonen av årsregnskapet er det vår oppgave å lese øvrig informasjon. Formålet er å vurdere hvorvidt det foreligger vesentlig inkonsistens mellom den øvrige informasjonen og årsregnskapet og den kunnskap vi har opparbeidet oss under revisjonen av årsregnskapet, eller hvorvidt øvrig informasjon fremstår som vesentlig feil. Vi har plikt til å rapportere dersom øvrig informasjon fremstår som vesentlig feil. Vi har ingenting å rapportere i så henseende.



**UNIC REVISJON AS**  
Statsautoriserte revisorer

## Ledelsens ansvar for årsregnskapet

Ledelsen er ansvarlig for å utarbeide årsregnskapet og for at det gir et rettviseende bilde i samsvar med regnskapslovens regler og god regnskapsskikk i Norge. Ledelsen er også ansvarlig for slik intern kontroll som den finner nødvendig for å kunne utarbeide et årsregnskap som ikke inneholder vesentlig feilinformasjon, verken som følge av misligheter eller utilsiktede feil.

Ved utarbeidelsen av årsregnskapet må ledelsen ta standpunkt til selskapets evne til fortsatt drift og opplyse om forhold av betydning for fortsatt drift. Forutsetningen om fortsatt drift skal legges til grunn for årsregnskapet så lenge det ikke er sannsynlig at virksomheten vil bli avvirket.

## Revisors oppgaver og plikter ved revisjonen av årsregnskapet


Vårt mål er å oppnå betryggende sikkerhet for at årsregnskapet som helhet ikke inneholder vesentlig feilinformasjon, verken som følge av misligheter eller utilsiktede feil, og å avgi en revisjonsberetning som inneholder vår konklusjon. Betryggende sikkerhet er en høy grad av sikkerhet, men ingen garanti for at en revisjon utført i samsvar med ISA-ene, alltid vil avdekke vesentlig feilinformasjon. Feilinformasjon kan oppstå som følge av misligheter eller utilsiktede feil. Feilinformasjon er å anse som vesentlig dersom den enkeltvis eller samlet med rimelighet kan forventes å påvirke de økonomiske beslutningene som brukerne foretar på grunnlag av årsregnskapet.


For videre beskrivelse av revisors oppgaver og plikter vises det til:  
<https://revisorforeningen.no/revisjonsberetninger>


Oslo, 29. mars 2023  
Unic Revisjon AS

Arild Breivold  
statsautorisert revisor



 BankID Signing  
Thomas Raaschou  
2023-03-27

 BankID Signing  
Frode Erling Foss  
2023-03-27

 BankID Signing  
Tore Engbretsen  
2023-03-29

# Årsregnskap

## 2022

### Noma Capital AS

Org.nr.: 915 902 804



## Noma Capital AS

### Årsberetning for 2022

#### Selskapets virksomhet

Noma Capital AS har konsesjon fra Finanstilsynet til å forvalte alternative investeringsfond, og forvalter etter avtale investeringsselskapet Noma Fokus AS og Noma Vekst I AS. Forvaltningen av Noma Fokus startet opp den 21. september 2016, mens Noma Vekst I AS ble etablert 9. september 2021. Samlet kapital til forvaltning var ved utgangen av 2022 på kr. 164 mill.

Selskapet er lokalisert i Bærum kommune.

#### Risikovurdering og fremtidsutsikter

Selskapets forretningside er å forvalte kapital for investeringsselskaper og fond.

Selskapets inntjening og dermed risiko knytter seg i hovedsak til forvaltningsresultater og utvikling i forvaltningskapital, samt compliance og regulatoriske forhold. Etter styrets vurdering er selskapets risikobilde oversiktlig og i tråd med virksomhetens art og omfang.

Selskapets inntjening og dermed risiko knytter seg i hovedsak til forvaltningsresultater og utvikling i forvaltningskapital, samt compliance og regulatoriske forhold. Etter styrets vurdering er selskapets risikobilde oversiktlig og i tråd med virksomhetens art og omfang.

#### Fortsatt drift

I samsvar med regnskapslovens § 3-3a bekreftes det at forutsetningen om fortsatt drift er til stede, og at denne forutsetningen er lagt til grunn ved utarbeidelsen av regnskapet.

#### Organisasjon og ytre miljø

Styret anser arbeidsmiljøet i selskapet som godt. Det er ikke iverksatt spesielle tiltak i denne forbindelse. Ansatte i virksomheten har ikke vært utsatt for ulykker eller skader i forbindelse med utførelsen av sitt arbeid. Totalt sykefravær siste år har vært på totalt 0 dager, som utgjør 0% av total arbeidstid i regnskapsåret.

Selskapet hadde 4 ansatte, 1 kvinne og 3 menn ved årets utløp (2,65 årsverk). Selskapet er opptatt av å fremme likestilling og hindre diskriminering. Dette er mål som tas hensyn til ved rekruttering, utvikling og i selskapets lønns- og arbeidsforhold.

Styret besto av 4 medlemmer pr. 31.12.2022, hvorav alle er menn.

Selskapet driver ikke virksomhet som kan være til skade for det ytre miljø.

#### Forskning og utvikling

Selskapet har ingen forsknings- og utviklingsaktiviteter.

#### Aksjonærforhold

Selskapet hadde pr. 31.12.2022 tre aksjonærer og utstedt 41 097 aksjer.

#### Redegjørelse for årsregnskapet

Styret er ikke kjent med andre forhold av betydning for bedømmelsen av selskapets resultat og stilling enn det som fremgår av resultatregnskapet og balanse med noter. Det er for øvrig ikke etter regnskapsårets utgang inntrådt forhold som etter styrets syn har betydning ved bedømmelse



av regnskapet.

**Disponering av årets resultat**

I 2022 hadde selskapet et resultat etter skattekostnad på kr. - 417 153 som foreslås overført til udekket tap.

Lysaker, den 27. mars 2023

Styret i NOMA Capital AS

Frode Erling Foss  
styreleder

Tore Engebretsen  
styremedlem

Thomas Raaschou  
styremedlem/daglig leder

**Noma Capital AS****Resultatregnskap**

<b>Driftsinntekter og driftskostnader</b>	<b>Note</b>	<b>2022</b>	<b>2021</b>
Salgsinntekt		0	50 000
Forvaltningshonorar		2 742 997	6 849 690
Sum driftsinntekter		<u>2 742 997</u>	<u>6 899 690</u>
Lønnskostnad	1	2 588 894	2 147 589
Avskrivning av driftsmidler		9 800	4 083
Annen driftskostnad	1	739 816	965 018
Sum driftskostnader		<u>3 338 511</u>	<u>3 116 691</u>
Driftsresultat		<u>-595 514</u>	<u>3 782 999</u>
<b>Finansinntekter og finanskostnader</b>			
Annen renteinntekt		49 792	18 317
Annen rentekostnad		1 472	123
Annen finanskostnad		291	241
Resultat av finansposter		<u>48 029</u>	<u>17 953</u>
Resultat før skattekostnad		-547 485	3 800 952
Skattekostnad på resultat	2	-130 332	956 692
Resultat		<u>-417 153</u>	<u>2 844 260</u>
<b>Årsresultat</b>	<b>3</b>	<b>-417 153</b>	<b>2 844 260</b>
<b>Overføringer</b>			
Avsatt til utbytte		0	3 000 081
Overført fra overkurs		-417 153	-155 821
Sum overføringer		<u>-417 153</u>	<u>2 844 260</u>

**Noma Capital AS**

## Balanse pr. 31. desember

Eiendeler	Note	2022	2021
<b>Anleggsmidler</b>			
<b>Immaterielle eiendeler</b>			
Utsatt skattefordel	2	<u>129 148</u>	<u>0</u>
Sum immaterielle eiendeler		<u>129 148</u>	<u>0</u>
<b>Varige driftsmidler</b>			
Driftsløsøre, inventar o.a. utstyr		<u>15 516</u>	<u>25 317</u>
Sum varige driftsmidler		<u>15 516</u>	<u>25 317</u>
<b>Finansielle anleggsmidler</b>			
Investeringer i aksjer og andeler	4	<u>300 000</u>	<u>300 000</u>
Sum finansielle anleggsmidler		<u>300 000</u>	<u>300 000</u>
Sum anleggsmidler		<u>444 664</u>	<u>325 317</u>
<b>Omløpsmidler</b>			
<b>Fordringer</b>			
Kundefordringer		81 687	350 968
Andre kortsiktige fordringer		<u>86 719</u>	<u>108 542</u>
Sum fordringer		<u>168 406</u>	<u>459 510</u>
Bankinnskudd, kontanter o.l.		6 055 773	9 810 920
Sum omløpsmidler		<u>6 224 179</u>	<u>10 270 430</u>
<b>Sum eiendeler</b>		<b>6 668 844</b>	<b>10 595 747</b>

**Noma Capital AS**

## Balanse pr. 31. desember

Egenkapital og gjeld	Note	2022	2021
<b>Egenkapital</b>			
<b>Innskutt egenkapital</b>			
Aksjekapital	5	41 097	41 097
Overkurs		<u>6 136 151</u>	<u>6 553 304</u>
Sum innskutt egenkapital		<u>6 177 248</u>	<u>6 594 401</u>
<b>Opptjent egenkapital</b>			
Sum egenkapital	3, 6	<u>6 177 248</u>	<u>6 594 401</u>
<b>Gjeld</b>			
Utsatt skatt		<u>0</u>	<u>1 184</u>
Sum avsetning for forpliktelser		<u>0</u>	<u>1 184</u>
<b>Kortsiktig gjeld</b>			
Leverandørgjeld		47 695	25 105
Betalbar skatt	2	0	604 411
Skyldig offentlige avgifter		163 666	135 204
Utbytte		0	3 000 081
Annen kortsiktig gjeld		<u>280 234</u>	<u>235 360</u>
Sum kortsiktig gjeld		<u>491 596</u>	<u>4 000 162</u>
Sum gjeld		<u>491 596</u>	<u>4 001 346</u>
<b>Sum egenkapital og gjeld</b>		<b>6 668 844</b>	<b>10 595 747</b>

Lysaker, 27.03.2023  
Styret i Noma Capital AS

---

Frode Erling Foss  
styreleder

---

Tore Engebretsen  
styremedlem

---

Thomas Raaschou  
styremedlem/daglig leder



## Noma Capital AS

### Indirekte kontantstrøm

	Note	2022	2021
<b>Kontantstrømmer fra operasjonelle aktiviteter</b>			
Resultat før skattekostnad		-547 485	3 800 952
Periodens betalte skatt		604 411	0
Ordinære avskrivninger		9 800	4 083
Endring i kundefordringer		269 281	-350 968
Endring i leverandørgjeld		22 590	7 773
Endring i andre tidsavgrensningsposter		95 159	-147 753
Netto kontantstrøm fra operasjonelle aktiviteter		<u>-755 066</u>	<u>3 314 087</u>
<b>Kontantstrømmer fra investeringsaktiviteter</b>			
Utbetalinger ved kjøp av varige driftsmidler		0	29 400
Utbetalinger ved kjøp av aksjer og andeler i andre foretak		0	200 000
Netto kontantstrøm fra investeringsaktiviteter		<u>0</u>	<u>-229 400</u>
<b>Kontantstrømmer fra finansieringsaktiviteter</b>			
Utbetalinger av utbytte		3 000 081	0
Netto kontantstrøm fra finansieringsaktiviteter		<u>-3 000 081</u>	<u>0</u>
Netto endring i kontanter og kontantekvivalenter		-3 755 147	3 084 687
Beh. av kont. og kontantekvivalenter ved per. begynnelse		9 810 920	6 726 234
Beh. av kont. og kontantekvivalenter ved per. slutt		<u>6 055 773</u>	<u>9 810 920</u>



## Noma Capital AS

### Noter til årsregnskapet 2022

#### Regnskapsprinsipper

(Alle tall i NOK)

Årsregnskapet er satt opp i samsvar med regnskapslovens bestemmelser og god regnskapsskikk.

#### Salgsinntekter og kostnader

Inntektsføring skjer etter opptjeningsprinsippet, som normalt vil være leveringstidspunktet for forvaltningstjenester. Utgifter kostnadsføres i samme periode som som tilhørende inntekt.

#### Hovedregel for vurdering og klassifisering av eiendeler og gjeld

Eiendeler bestemt til varig eie eller bruk i virksomheten er klassifisert som anleggsmidler. Anleggsmidler vurderes til anskaffelseskost, men nedskrives til virkelig verdi når verdifallet forventes ikke å være forbigående. Langsiktig gjeld balanseføres til nominelt beløp på etableringstidspunktet.

Øvrige eiendeler er klassifisert som omløpsmidler, og omfatter i likhet med kortsiktig gjeld poster som forfaller til betaling innen 1 år, samt poster som knytter seg til varekretsløpet. Omløpsmidler vurderes til laveste av anskaffelseskost og virkelig verdi. Kortsiktig gjeld balanseføres til nominelt beløp på etableringstidspunktet.

#### Valuta

Årsregnskapet avlegges i NOK, som er selskapets funksjonelle valuta.

Transaksjoner i utenlandsk valuta omregnes til kursen på transaksjonstidspunktet. Pengeposter i utenlandsk valuta omregnes til norske kroner ved å benytte balansedagens kurs. Ikke-pengeposter som måles til historisk kurs uttrykt i utenlandsk valuta, omregnes til norske kroner ved å benytte valutakursen på transaksjonstidspunktet. Ikke-pengeposter som måles til virkelig verdi uttrykt i utenlandsk valuta, omregnes til valutakursen fastsatt på måletidspunktet. Valutakursendringer resultatføres løpende i regnskapsperioden under andre finansposter.

#### Varige driftsmidler

Varige driftsmidler avskrives over forventet økonomisk levetid. Avskrivningene er som hovedregel fordelt lineært over antatt økonomisk levetid.

#### Fordringer

Kundefordringer og andre fordringer oppføres til pålydende etter fradrag for avsetning til forventet tap. Avsetning til tap gjøres på grunnlag av en individuell vurdering av de enkelte fordringene.

#### Skatt

Skattekostnaden i resultatregnskapet omfatter både periodens betalbare skatt og endring utsatt skatt med mindre annet er opplyst om i note. Utsatt skatt er beregnet med 25 % på grunnlag av de midlertidige forskjeller som eksisterer mellom regnskapsmessige og skattemessige verdier. Skatteøkende og skattereduserende midlertidige forskjeller er utlignet og nettoført.

#### Kontantstrømoppstilling

Kontantstrømoppstillingen er utarbeidet etter den indirekte metode. Kontanter og kontantekvivalenter omfatter kontanter, bankinnskudd og andre kortsiktige, likvide plasseringer.

**Noma Capital AS**

## Noter til årsregnskapet 2022

**Note 1 - Lønnskostnader og ytelser, godtgjørelser til daglig leder, styret og revisor**

<b>Lønnskostnader</b>	<b>2022</b>	<b>2021</b>
Lønninger	1 966 267	1 668 647
Arbeidsgiveravgift	303 980	253 078
Finansskatt	107 794	89 744
Pensjonskostnader	142 451	80 605
Andre ytelser	68 403	55 516
<b>Sum</b>	<b>2 588 894</b>	<b>2 147 589</b>

Selskapet har i 2022 sysselsatt 2,65 årsverk.

**Note 2 - Skatt**

<b>Årets skattekostnad</b>	<b>2022</b>	<b>2021</b>
Resultatført skatt på ordinært resultat:		
Betalbar skatt	0	604 411
Endring i utsatt skatt	-130 332	352 281
<b>Skattekostnad ordinært resultat</b>	<b>-130 332</b>	<b>956 692</b>
Skattepliktig inntekt:		
Resultat før skatt	-547 485	3 800 952
Permanente forskjeller	26 156	25 814
Endring i midlertidige forskjeller	3 626	-4 737
Anvendelse av fremførbart underskudd	0	-1 404 388
<b>Skattepliktig inntekt</b>	<b>-517 704</b>	<b>2 417 642</b>
Betalbar skatt i balansen:		
Betalbar skatt på årets resultat	0	604 411
<b>Sum betalbar skatt i balansen</b>	<b>0</b>	<b>604 411</b>

Skatteeffekten av midlertidige forskjeller og underskudd til fremføring som har gitt opphav til utsatt skatt og utsatte skattefordeler, spesifisert på typer av midlertidige forskjeller

	<b>2022</b>	<b>2021</b>	<b>Endring</b>
Varige driftsmidler	1 110	4 737	3 626
<b>Sum</b>	<b>1 110</b>	<b>4 737</b>	<b>3 626</b>
Akkumulert fremførbart underskudd	-517 704	0	517 704
<b>Grunnlag for utsatt skattefordel / skatt</b>	<b>-516 593</b>	<b>4 737</b>	<b>521 330</b>
<b>Utsatt skattefordel / skatt (25 %)</b>	<b>-129 148</b>	<b>1 184</b>	<b>130 332</b>

**Noma Capital AS**

## Noter til årsregnskapet 2022

**Note 3 Egenkapital**

	Aksjekapital	Overkurs	Annen Innskutt egenkapital	Annen egenkapital	Sum egenkapital
Pr. 31.12.2021	41 097	6 553 304	0	0	6 594 401
Årets resultat				-417 153	-417 153
Pr 31.12.2022	41 097	6 553 304	0	-417 153	6 177 248

**Note 4 - Aksjer og andeler i andre foretak m.v.**

Aksje	Eierandel	Antall aksjer	Anskaffelseskost	Balanseført verdi
Noma Fokus AS (A-aksjer), Oslo	0,011 %	100	30 000	30 000
Noma Fokus AS (B-aksjer), Oslo	0,10 %	900	70 000	70 000
Noma Vekst I AS (A-aksjer), Oslo	0,84 %	2 000	200 000	200 000
<b>Sum</b>		<b>3 000</b>	<b>300 000</b>	<b>300 000</b>

Selskapsnavn	Egenkapital 31.12.2022	Resultat 2022
Noma Fokus AS	131 209 516	- 4 722 086
Noma Vekst I AS	28 285 546	1 478 185

Selskapets investering i Noma Fokus AS og Noma Vekst I AS er bokført til kostpris.

Verdijustert egenkapital (VEK) for Noma Fokus AS per 31.12.2022 er kr 122,75 per aksje. Virkelig verdi totalt er således kr 122 750 for selskapets bokførte aksjer.

Verdijustert egenkapital (VEK) for Noma Vekst I AS per 31.12.2022 er kr 133,96 per aksje. Virkelig verdi totalt er således kr 267 920 for selskapets bokførte aksjer.

NOMA Fokus forvaltes etter avtale av NOMA Capital AS. NOMA Capital AS har konsesjon fra Finanstilsynet til å forvalte alternative investeringsfond. Se note 8 vedrørende kapitaldekning.



## Noma Capital AS

### Noter til årsregnskapet 2022

---

#### Note 5 - Antall aksjer, aksjeeiere m.v

<b>Aksjekapital</b>	<b>Antall</b>	<b>Pålydende</b>	<b>Balanseført</b>
Ordinære aksjer	41 097	1	41 097
<b>Aksjonærer:</b>		<b>Aksjer</b>	<b>Eierandel</b>
SR Partners AS		30 000	73%
Energima Holding AS		7 398	18%
Passesta AS		3 699	9%
<b>Sum</b>		<b>41 097</b>	<b>100%</b>



## Noma Capital AS

### Noter til årsregnskapet 2022

#### Note 6 - Kapitaldekning og spesifikasjon av ansvarlig kapital

Ansvarlig kapital fremkommer slik:	31.12.2021	31.12.2022	Budsjett 2023
Innbetalt ordinær vedtektsfestet aksjekapital	41 097	41 097	41 097
Overkursfond	6 553 304	6 136 151	6 553 304
Annen opptjent og annen innskutt egenkapital	0	0	241 928
<b>Sum kjernekapital</b>	<b>6 594 401</b>	<b>6 177 248</b>	<b>6 836 329</b>
<b>Ansvarlig kapital</b>	<b>6 594 401</b>	<b>6 177 248</b>	<b>6 836 329</b>

#### Kapitaldekning fremkommer slik:

Krav til startkapital	15. mars 2016
Ansvarlig kapital	9 014 678
Krav til startkapital (EUR 125 000   kurs EUR 1= NOK 10)	1 250 000
<b>Dekning ut over krav til startkapital</b>	<b>7 764 678</b>
Overdekning i %	621 %

Kapitalkrav	31.12.2021	31.12.2022	Budsjett 2023
Ansvarlig kapital	6 594 401	6 177 248	6 836 329
Krav minst € 125 000 (kurs € 1 = NOK 10)	1 250 000	1 250 000	1 250 000
Dekning ut over krav til kapital	5 344 401	4 927 248	5 586 329
Overdekning	428 %	394 %	447 %
Krav minimum 25 % faste kostnader foregående år	682 333	774 685	822 621
Dekning ut over krav til kapital	5 912 068	5 402 563	6 013 709
Overdekning i %	866 %	697 %	731 %

Spesifikasjon faste kostnader	Regnskap 2021	Regnskap 2022	Budsjett 2023
a. Sum inntekter	6 899 690	2 742 997	
b. Negativt resultat før skatt		547 485	
d. Positivt resultat før skatt	3 800 952		
<b>f. Sum faste kostnader</b>	<b>3 098 738</b>	<b>3 290 482</b>	
Faste kostnader foregående år	2 729 333	3 098 738	3 290 482
<b>Andel 25 % faste kostnader foregående år</b>	<b>682 333</b>	<b>774 685</b>	<b>822 621</b>