



ÅRSREGNSKAPET FOR REGNSKAPSÅRET 2024 - GENERELL INFORMASJON

Enheten

Organisasjonsnummer: 981 512 847
Organisasjonsform: Aksjeselskap
Foretaksnavn: AARSLAND MØBELFABRIKK AS
Forretningsadresse: Fabrikkvegen 1
4362 VIGRESTAD

Regnskapsår

Årsregnskapets periode: 01.01.2024 - 31.12.2024

Konsern

Morselskap i konsern: Nei

Regnskapsregler

Regler for små foretak benyttet: Ja
Benyttet ved utarbeidelsen av årsregnskapet til selskapet: Regnskapslovens alminnelige regler

Årsregnskapet fastsatt av kompetent organ

Bekreftet av representant for selskapet: Orstad Revisjon AS
Dato for fastsettelse av årsregnskapet: 27.02.2025

Grunnlag for avgivelse

År 2024: Årsregnskapet er elektronisk innlevert
År 2023: Tall er hentet fra elektronisk innlevert årsregnskap fra 2024

Det er ikke krav til at årsregnskapet m.v. som sendes til Regnskapsregisteret er undertegnet. Kontrollen på at dette er utført ligger hos revisor/enhetens øverste organ. Sikkerheten ivaretas ved at innsender har rolle/rettighet for innsending av årsregnskapet via Altinn, og ved at det bekreftes at årsregnskapet er fastsatt av kompetent organ.

Brønnøysundregistrene, 20.03.2026



Resultatregnskap

Beløp i: NOK	Note	2024	2023
RESULTATREGNSKAP			
Inntekter			
Salgsinntekt	2	115 866 960	111 206 323
Annen driftsinntekt		369 550	188 125
Sum inntekter		116 236 510	111 394 448
Kostnader			
Varekostnad		66 894 843	65 636 351
Lønnskostnad	3	22 655 846	19 400 066
Avskrivning på varige driftsmidler	4	4 029 449	4 669 492
Annen driftskostnad		15 607 323	13 527 528
Sum kostnader		109 187 461	103 233 437
Driftsresultat		7 049 049	8 161 012
Finansinntekter og finanskostnader			
Annen renteinntekt		496 583	608 436
Annen finansinntekt		30 373	71 554
Sum finansinntekter		526 956	679 990
Annen rentekostnad		9 431	982
Annen finanskostnad		219 667	307 979
Sum finanskostnader		229 098	308 961
Netto finans		297 858	371 029
Ordinært resultat før skattekostnad		7 346 907	8 532 041
Skattekostnad på resultat	5	1 674 863	1 892 510
Ordinært resultat etter skattekostnad		5 672 044	6 639 531
Årsresultat	6	5 672 044	6 639 531
Årsresultat etter minoritetsinteresser		5 672 044	6 639 531
Totalresultat		5 672 044	6 639 531



Resultatregnskap

Beløp i: NOK	Note	2024	2023
Overføringer og disponeringer			
Konsernbidrag	6	2 437 448	11 885 598
Overført annen egenkapital	6	3 234 596	-5 246 067
Sum overføringer og disponeringer		5 672 044	6 639 531



Balanse

Beløp i: NOK	Note	2024	2023
BALANSE - EIENDELER			
Anleggsmidler			
Immaterielle eiendeler			
Utsatt skattefordel	5	833 391	634 303
Sum immaterielle eiendeler		833 391	634 303
Varige driftsmidler			
Maskiner og anlegg	4, 7	6 842 873	7 987 897
Driftsløsøre, inventar, verktøy, kontormaskiner o.l.	4, 7	936 189	768 453
Sum varige driftsmidler	4, 7	7 779 061	8 756 350
Sum anleggsmidler		8 612 453	9 390 654
Omløpsmidler			
Varer			
Sum varer	7, 8	15 107 220	15 084 182
Fordringer			
Kundefordringer	7, 10	12 762 484	16 370 158
Andre kortsiktige fordringer		750 340	2 371 528
Fordring på konsernselskap	10		
Sum fordringer		13 512 824	18 741 686
Bankinnskudd, kontanter og lignende			
Bankinnskudd, kontanter o.l.		10 649 631	11 421 746
Sum bankinnskudd, kontanter og lignende		10 649 631	11 421 746
Sum omløpsmidler		39 269 675	45 247 614
SUM EIENDELER		47 882 128	54 638 267

BALANSE - EGENKAPITAL OG GJELD

Egenkapital

Innskutt egenkapital



Balanse

Beløp i: NOK	Note	2024	2023
Aksjekapital	6, 9	9 520 000	9 520 000
Overkurs	6		
Annen innskutt egenkapital	6	6 310 549	6 310 549
Sum innskutt egenkapital		15 830 549	15 830 549
Opptjent egenkapital			
Annen egenkapital	6	15 541 810	12 307 214
Sum opptjent egenkapital		15 541 810	12 307 214
Sum egenkapital	6	31 372 358	28 137 762
Gjeld			
Langsiktig gjeld			
Utsatt skatt	5		
Annen langsiktig gjeld			
Sum langsiktig gjeld		0	0
Kortsiktig gjeld			
Leverandørgjeld	10	6 438 216	5 568 681
Betalbar skatt	5	1 811 399	2 109 956
Skyldige offentlige avgifter		2 657 904	3 620 641
Gjeld til konsernselskap	10	2 500 000	12 000 000
Annen kortsiktig gjeld		3 102 251	3 201 227
Sum kortsiktig gjeld		16 509 770	26 500 505
Sum gjeld		16 509 770	26 500 505
SUM EGENKAPITAL OG GJELD		47 882 128	54 638 267



Brønnøysundregistrene

ÅRSREGNSKAP FOR REGNSKAPSÅRET 2024 - GENERELL INFORMASJON

Journalnummer: 2025 339664

Enheten

Organisasjonsnummer: 981 512 847
Organisasjonsform: Aksjeselskap
Foretaksnavn: AARSLAND MØBELFABRIKK AS
Forretningsadresse: Fabrikkvegen 1
4362 VIGRESTAD

Regnskapsår

Årsregnskapets periode: 01.01.2024 - 31.12.2024

Konsern

Morselskap i konsern: Nei

Regnskapsregler

Regler for små foretak benyttet: Ja
Benyttet ved utarbeidelsen av
årsregnskapet til selskapet: Regnskapslovens alminnelige regler

Årsregnskapet fastsatt av kompetent organ

Bekreftet av representant for selskapet: Orstad Revisjon AS
Dato for fastsettelse av årsregnskapet: 27.02.2025

Grunnlag for avgivelse

År 2024: Årsregnskap er elektronisk innlevert.
År 2023: Tall er hentet fra elektronisk innlevert årsregnskap fra 2024.

Det er ikke krav til at årsregnskapet m.v. som sendes til Regnskapsregisteret er undertegnet. Kontrollen på at dette er utført ligger hos revisor/enhetens øverste organ. Sikkerheten ivaretas ved at innsender har rolle/rettighet for innsending av årsregnskapet via Altinn, og ved at det bekreftes at årsregnskapet er fastsatt av kompetent organ.

Brønnøysundregistrene, 20.03.2025



Organisasjonsnr: 981 512 847
AARSLAND MØBELFABRIKK AS

RESULTATREGNSKAP

Beløp i: NOK	Note	2024	2023
RESULTATREGNSKAP			
Inntekter			
Salgsinntekt	2	115 866 960	111 206 323
Annen driftsinntekt		369 550	188 125
Sum inntekter		116 236 510	111 394 448
Kostnader			
Varekostnad		66 894 843	65 636 351
Lønnskostnad	3	22 655 846	19 400 066
Avskrivning på varige driftsmidler	4	4 029 449	4 669 492
Annen driftskostnad		15 607 323	13 527 528
Sum kostnader		109 187 461	103 233 437
Driftsresultat		7 049 049	8 161 012
Finansinntekter og finanskostnader			
Annen renteinntekt		496 583	608 436
Annen finansinntekt		30 373	71 554
Sum finansinntekter		526 956	679 990
Annen rentekostnad		9 431	982
Annen finanskostnad		219 667	307 979
Sum finanskostnader		229 098	308 961
Netto finans		297 858	371 029
Ordinært resultat før skattekostnad			
Skattekostnad på resultat	5	1 674 863	1 892 510
Ordinært resultat etter skattekostnad		5 672 044	6 639 531
Årsresultat	6	5 672 044	6 639 531
Årsresultat etter minoritetsinteresser		5 672 044	6 639 531
Totalresultat		5 672 044	6 639 531
Overføringer og disponeringer			
Konsernbidrag	6	2 437 448	11 885 598
Overført annen egenkapital	6	3 234 596	-5 246 067
Sum overføringer og disponeringer		5 672 044	6 639 531



Organisasjonsnr: 981 512 847
AARSLAND MØBELFABRIKK AS

BALANSE

Beløp i: NOK	Note	2024	2023
--------------	------	------	------

BALANSE - EIENDELER

Anleggsmidler

Immaterielle eiendeler

Utsatt skattefordel	5	833 391	634 303
Sum immaterielle eiendeler		833 391	634 303

Varige driftsmidler

Maskiner og anlegg	4, 7	6 842 873	7 987 897
Driftsløsøre, inventar, verktøy, kontormaskiner o. l.	4, 7	936 189	768 453
Sum varige driftsmidler	4, 7	7 779 061	8 756 350

Sum anleggsmidler		8 612 453	9 390 654
--------------------------	--	------------------	------------------

Omløpsmidler

Varer

Sum varer	7, 8	15 107 220	15 084 182
-----------	------	------------	------------

Fordringer

Kundefordringer	7, 10	12 762 484	16 370 158
Andre kortsiktige fordringer		750 340	2 371 528
Fordring på konsernselskap	10		
Sum fordringer		13 512 824	18 741 686

Bankinnskudd, kontanter og lignende

Bankinnskudd, kontanter o. l.		10 649 631	11 421 746
Sum bankinnskudd, kontanter og lignende		10 649 631	11 421 746

Sum omløpsmidler		39 269 675	45 247 614
-------------------------	--	-------------------	-------------------

SUM EIENDELER		47 882 128	54 638 267
----------------------	--	-------------------	-------------------

BALANSE - EGENKAPITAL OG GJELD

Egenkapital

Innskutt egenkapital

Aksjekapital	6, 9	9 520 000	9 520 000
Overkurs	6		
Annen innskutt egenkapital	6	6 310 549	6 310 549
Sum innskutt egenkapital		15 830 549	15 830 549

Opptjent egenkapital



Annen egenkapital	6	15 541 810	12 307 214
Sum opptjent egenkapital		15 541 810	12 307 214
Sum egenkapital	6	31 372 358	28 137 762
Gjeld			
Langsiktig gjeld			
Utsatt skatt	5		
Annen langsiktig gjeld			
Sum langsiktig gjeld		0	0
Kortsiktig gjeld			
Leverandørgjeld	10	6 438 216	5 568 681
Betalbar skatt	5	1 811 399	2 109 956
Skyldige offentlige avgifter		2 657 904	3 620 641
Gjeld til konsernselskap	10	2 500 000	12 000 000
Annen kortsiktig gjeld		3 102 251	3 201 227
Sum kortsiktig gjeld		16 509 770	26 500 505
Sum gjeld		16 509 770	26 500 505
SUM EGENKAPITAL OG GJELD		47 882 128	54 638 267



Organisasjonsnr: 981 512 847
AARSLAND MØBELFABRIKK AS

NOTEOPPLYSNINGER - SELSKAP - alle poster oppgitt i hele tall

Note
3

Antall årsverk i regnskapsåret
29.00

Sum Beløp

Balanseført verdi 31.12. Varige driftsmidler Immaterielle eiend.

Konsernregnskap

Morselskapet sitt navn

Forretningskontor for morselskapet

Begrunnelse for at datterselskap er utelatt fra konsolideringen

Samlet beløp - tilknyttet selskap Årets Fjorårets

Samlet beløp - foretak i samme konsern Årets Fjorårets

Samlet beløp - foretak i samme konsern Årets Fjorårets

Samlet beløp - felles kontrollert virksomhet Årets Fjorårets

Pantstillelse Beløp

Beholdning av egne aksjer Antall Pålydende Andel av aksjek.



ORSTAD REVISJON

Orstad Revisjon AS
Morenefaret 5, 4340 Bryne
Foretaksregisteret NO 913 957 407 MVA

+47 975 23 904
frode@orstadrevisjon.no
www.orstadrevisjon.no

Statsautorisert revisor
Medlem av Den norske Revisorforening

Til generalforsamlingen i Aarsland Møbelfabrikk AS

UAVHENGIG REVISORS BERETNING

Konklusjon

Vi har revidert Aarsland Møbelfabrikk AS' årsregnskap som består av balanse per 31. desember 2024 og resultatregnskap for regnskapsåret avsluttet per denne datoen og noter til årsregnskapet, herunder et sammendrag av viktige regnskapsprinsipper.

Etter vår mening

- oppfyller årsregnskapet gjeldende lovkrav, og
- gir årsregnskapet et rettviseende bilde av selskapets finansielle stilling per 31. desember 2024 og av dets resultat for regnskapsåret avsluttet per denne datoen i samsvar med regnskapslovens regler og god regnskapsskikk i Norge.

Grunnlaget for konklusjonen

Vi har gjennomført revisjonen i samsvar med International Standards on Auditing (ISA-ene). Våre oppgaver og plikter i henhold til disse standardene er beskrevet nedenfor under Revisors oppgaver og plikter ved revisjonen av årsregnskapet. Vi er uavhengige av selskapet i samsvar med kravene i relevante lover og forskrifter i Norge og International Code of Ethics for Professional Accountants (inkludert internasjonale uavhengighetsstandarder) utstedt av International Ethics Standards Board for Accountants (IESBA-reglene), og vi har overholdt våre øvrige etiske forpliktelser i samsvar med disse kravene. Innhentet revisjonsbevis er etter vår vurdering tilstrekkelig og hensiktsmessig som grunnlag for vår konklusjon.

Ledelsens ansvar for regnskapet

Ledelsen er ansvarlig for å utarbeide årsregnskapet og for at det gir et rettviseende bilde i samsvar med regnskapslovens regler og god regnskapsskikk i Norge. Ledelsen er også ansvarlig for slik intern kontroll som den finner nødvendig for å kunne utarbeide et årsregnskap som ikke inneholder vesentlig feilinformasjon, verken som følge av misligheter eller utilsiktede feil.

Ved utarbeidelsen av årsregnskapet må ledelsen ta standpunkt til selskapets evne til fortsatt drift og opplyse om forhold av betydning for fortsatt drift. Forutsetningen om fortsatt drift skal legges til grunn for årsregnskapet så lenge det ikke er sannsynlig at virksomheten vil bli avvirket.



Revisors oppgaver og plikter ved revisjonen av regnskapet

Vårt mål er å oppnå betryggende sikkerhet for at årsregnskapet som helhet ikke inneholder vesentlig feilinformasjon, verken som følge av misligheter eller utilsiktede feil, og å avgi en revisjonsberetning som inneholder vår konklusjon. Betryggende sikkerhet er en høy grad av sikkerhet, men ingen garanti for at en revisjon utført i samsvar med ISA-ene, alltid vil avdekke vesentlig feilinformasjon.

Feilinformasjon kan oppstå som følge av misligheter eller utilsiktede feil. Feilinformasjon er å anse som vesentlig dersom den enkeltvis eller samlet med rimelighet kan forventes å påvirke økonomiske beslutningene som brukerne foretar på grunnlag av årsregnskapet.

For videre beskrivelse av revisors oppgaver og plikter vises det til:
<https://revisorforeningen.no/revisjonsberetninger>

Bryne, 27. februar 2025

Frode Orstad
Statsautorisert revisor



Årsregnskap 2024

Aarsland Møbelfabrikk AS

Org.nr.: 981 512 847



Aarsland Møbelfabrikk AS

RESULTATREGNSKAP

	Note	2024	2023
Driftsinntekter og driftskostnader			
Salgsinntekt	2	115 866 960	111 206 323
Annen driftsinntekt		369 550	188 125
Sum driftsinntekt		116 236 510	111 394 448
Varekostnad		66 894 843	65 636 351
Lønnskostnad	3	22 655 846	19 400 066
Avskrivning på varige driftsmidler	4	4 029 449	4 669 492
Annen driftskostnad		15 607 323	13 527 528
Sum driftskostnad		109 187 461	103 233 437
Driftsresultat		7 049 049	8 161 012
Annen renteinntekt		496 583	608 436
Annen finansinntekt		30 373	71 554
Annen rentekostnad		9 431	982
Annen finanskostnad		219 667	307 979
Resultat av finansposter		297 858	371 029
Ordinært resultat før skattekostnad		7 346 907	8 532 041
Skattekostnad på resultat	5	1 674 863	1 892 510
Årsresultat	6	5 672 044	6 639 531
Disponering (dekning) av årsresultatet			
Avsatt konsernbidrag (etter skatt)	6	2 437 448	11 885 598
Overført annen egenkapital	6	3 234 596	-5 246 067
Sum disponert (dekket)		5 672 044	6 639 531



Aarsland Møbelfabrikk AS

BALANSE PR. 31.12.

	Note	2024	2023
EIENDELER			
Anleggsmidler			
Immaterielle eiendeler			
Utsatt skattefordel	5	833 391	634 303
Sum immaterielle eiendeler		833 391	634 303
Varige driftsmidler			
Maskiner og anlegg	4, 7	6 842 873	7 987 897
Driftsløsøre, inventar, verktøy, kontormaskiner o.l.	4, 7	936 189	768 453
Sum varige driftsmidler	4, 7	7 779 061	8 756 350
Sum anleggsmidler		8 612 453	9 390 654
Omløpsmidler			
Varer			
	7, 8	15 107 220	15 084 182
Fordringer			
Kundefordringer	7, 10	12 762 484	16 370 158
Andre kortsiktige fordringer		750 340	2 371 528
Sum fordringer		13 512 824	18 741 686
Bankinnskudd, kontanter o.l.		10 649 631	11 421 746
Sum omløpsmidler		39 269 675	45 247 614
SUM EIENDELER		47 882 128	54 638 267




Aarsland Møbelfabrikk AS


BALANSE PR. 31.12.


	Note	2024	2023
EGENKAPITAL OG GJELD			
Egenkapital			
Innskutt egenkapital			
Aksjekapital	6, 9	9 520 000	9 520 000
Annen innskutt egenkapital	6	6 310 549	6 310 549
Sum innskutt egenkapital		15 830 549	15 830 549
Opptjent egenkapital			
Annen egenkapital	6	15 541 810	12 307 214
Sum opptjent egenkapital		15 541 810	12 307 214
Sum egenkapital	6	31 372 358	28 137 762
Gjeld			
Kortsiktig gjeld			
Leverandørgjeld	10	6 438 216	5 568 681
Betalbar skatt	5	1 811 399	2 109 956
Skyldige offentlige avgifter		2 657 904	3 620 641
Gjeld til konsernselskap	10	2 500 000	12 000 000
Annen kortsiktig gjeld		3 102 251	3 201 227
Sum kortsiktig gjeld		16 509 770	26 500 505
Sum gjeld		16 509 770	26 500 505
SUM EGENKAPITAL OG GJELD		47 882 128	54 638 267

Vigrestad, 27.02.2025
Styret i Aarsland Møbelfabrikk AS


Martin Svensen Aarsland
Styremedlem


Tore Rasmussen
Styreleder


Lise Rosnes
Styremedlem


Erik Jonas Aarsland
Daglig leder



Noter til regnskapet 2024

Aarsland Møbelfabrikk AS

Note 1 Regnskapsprinsipper

Årsregnskapet er satt opp i samsvar med regnskapsloven bestemmelser og god regnskapsskikk. Det er utarbeidet etter norske regnskapsstandarder for små foretak.

Generelle prinsipper

Hovedregel for vurdering og klassifisering av eiendeler og gjeld

Eiendeler bestemt til varig eie eller bruk er klassifisert som anleggsmidler. Andre eiendeler er klassifisert som omløpsmidler. Fordringer som skal tilbakebetales innen ett år etter transaksjonstidspunktet er uansett klassifisert som omløpsmidler. Ved klassifisering av gjeld er analoge kriterier lagt til grunn.

Anleggsmidler vurderes til anskaffelseskost, men nedskrives til virkelig verdi når verdifallet forventes ikke å være forbigående. Anleggsmidler med begrenset økonomisk levetid avskrives planmessig. Langsiktig gjeld balanseføres til nominelt beløp på etableringstidspunktet.

Omløpsmidler vurderes til laveste av anskaffelseskost og virkelig verdi. Kortsiktig gjeld balanseføres til nominelt beløp på etableringstidspunktet.

Enkelte poster er i samsvar med regnskapsloven vurdert etter spesielle vurderingsregler. Det redegjøres nærmere for disse nedenfor.

Valuta

Pengeposter i utenlandsk valuta omregnes til balansedagens kurs.

Varige driftsmidler

Varige driftsmidler avskrives over forventet økonomisk levetid. Avskrivningene er fordelt lineært over antatt økonomisk levetid.

Varer

Innkjøpte råvarer og handelsvarer er vurdert til det laveste av anskaffelseskost og virkelig verdi.

Egenproduserte varer er vurdert til full tilvirkningskost, der denne er lavere enn netto salgsverdi. Påslag for full tilvirkningskost er estimert ved å vurdere forholdet mellom indirekte tilvirkningskostnader og minimumskost.

Skatter

Skatter kostnadsføres når de påløper, det vil si at skattekostnaden er knyttet til det regnskapsmessige resultat før skatt. Skattekostnaden består av betalbar skatt (skatt på årets skattepliktige inntekt) og endring i netto utsatt skatt. Skattekostnaden fordeles på ordinært resultat og resultat av ekstraordinære poster i henhold til skattegrunnlaget.

Note 2 Salgsinntekter

Selskapets virksomhetsområde er produksjon av kontormøbler og selskapets marked er i Norge.



Noter til regnskapet 2024

Aarsland Møbelfabrikk AS

Note 3 Lønnskostnader og ytelser

Lønnskostnader	2024	2023
Lønninger	18 989 928	16 416 185
Arbeidsgiveravgift	2 836 583	2 409 506
Pensjonskostnader	427 146	299 448
Andre ytelser	402 189	274 927
Sum	22 655 846	19 400 066

Selskapet har i 2024 sysselsatt 29 årsverk.

Ved opphør eller endring av ansettelsesforhold/verv for daglig leder/styreleder er det ikke avtalt forpliktelser for selskapet.

Det er ingen avtaler om opsjoner, bonus eller overskuddsdeling til daglig leder eller styrets leder. Det er ikke gitt ansatte eller tillitsvalgte rett til tegning eller kjøp av aksjer.

Pensjonsforpliktelser

Selskapet er pliktig til å ha tjenstepensjonsordning etter lov om obligatorisk tjenstepensjon.

Selskapets pensjonsordninger tilfredsstiller kravene i denne lov.

Note 4 Anleggsmidler

	Maskiner og anlegg	Driftsløsøre, inventar ol	Sum
Anskaffelseskost pr. 01.01.24	51 419 672	3 363 030	54 782 702
+ Tilgang kjøpte driftsmidler	2 573 467	777 890	3 351 357
- Avgang i året		748 000	748 000
= Anskaffelseskost 31.12.24	53 993 139	3 392 920	57 386 059
Akkumulerte avskrivninger 31.12.24	47 150 266	2 456 732	49 606 998
= Bokført verdi 31.12.24	6 842 873	936 188	7 779 061
Årets ordinære avskrivninger	3 718 495	310 954	4 029 449



Noter til regnskapet 2024

Aarsland Møbelfabrikk AS

Note 5 Skatt

Årets skattekostnad	2024	2023
Resultatført skatt på ordinært resultat:		
Betalbar skatt	1 811 399	2 109 956
Endring i utsatt skatt	-136 536	-217 446
Skattekostnad ordinært resultat	1 674 863	1 892 510
Skattepliktig inntekt:		
Resultat før skatt	7 346 907	8 532 041
Permanente forskjeller	266 104	70 280
Endring i midlertidige forskjeller	904 946	1 508 397
Avgitt konsernbidrag	-284 327	-520 009
Skattepliktig inntekt	8 233 630	9 590 709
Betalbar skatt i balansen:		
Betalbar skatt på årets resultat	1 873 951	2 224 358
Betalbar skatt på avgitt konsernbidrag	-62 552	-114 402
Sum betalbar skatt i balansen	1 811 399	2 109 956

Skatteeffekten av midlertidige forskjeller som har gitt opphav til utsatt skatt og utsatte skattefordeler, spesifisert på typer av midlertidige forskjeller

	2024	2023	Endring
Varige driftsmidler	-4 884 883	-4 128 374	756 509
Varebeholdning	1 146 743	1 295 180	148 437
Fordringer	-50 000	-50 000	0
Sum	-3 788 140	-2 883 194	904 946
Grunnlag for utsatt skattefordel	-3 788 140	-2 883 194	904 946
Utsatt skattefordel (22 %)	-833 391	-634 303	199 088

Note 6 Egenkapital

	Aksjekapital	Annen innskutt egenkapital	Annen egenkapital	Sum egenkapital
Egenkapital Pr 01.01.	9 520 000	6 310 549	12 307 214	28 137 762
Årets resultat			5 672 044	5 672 044
Konsernbidrag avgitt			-2 437 448	-2 437 448
Egenkapital Pr 31.12.	9 520 000	6 310 549	15 541 810	31 372 358



Noter til regnskapet 2024

Aarsland Møbelfabrikk AS

Note 7 Pantstillelser

Pantstillelser	2024	2023
Regnskapsført verdi av pantsikrede eiendeler		
Driftstilbehør	7 779 061	8 756 350
Varelager	15 107 220	15 084 182
Kundefordringer	12 762 484	16 370 158
Sum	35 648 765	40 210 690

Eiendelene er stillet som sikkerhet for en kassekreditt trekkrettighet på kr 4 000 000 som det ikke er trukket på pr 31.12.

Note 8 Varer

	2024	2023
Lager av råvarer	8 784 754	6 578 147
Lager av varer under tilvirkning	2 020 552	1 969 118
Lager av egentilvirkede ferdigvarer	2 566 443	3 211 628
Handelsvarer	1 735 471	3 325 289
Sum	15 107 220	15 084 182

Note 9 Aksjonærer

Aksjekapitalen i Aarsland Møbelfabrikk AS pr. 31.12 består av:

	Antall	Pålydende	Bokført
Ordinære aksjer	40 000	238,0	9 520 000
Sum	40 000		9 520 000

Eierstruktur

De største aksjonærene i % pr. 31.12 var:

	Ordinære	Eierandel	Stemmeandel
Aarsland Holding AS	40 000	100,0	100,0

Styremedlem, Martin Aarsland, eier selskapet indirekte via Aarsland Holding AS og MSAA AS. Han har 100% stemmeandel i Aarsland Holding AS.

Daglig leder, Erik Jonas Aarsland, eier selskapet indirekte via Aarsland Holding AS og EJ Holding AS.



Noter til regnskapet 2024

Aarsland Møbelfabrikk AS

Note 10 Mellomværende med selskap i samme konsern og nærstående

Mellomværende med selskap i samme konsern:	2024	2023
Fordringer		
Kundefordringer konsern	439 800	45 257
Sum	439 800	45 257
Gjeld		
Leverandørgjeld konsern	2 342 134	702 915
Annen kortsiktig gjeld konsern	2 500 000	12 000 000
Mellomværende med nærstående selskap:	2024	2023
Fordringer		
Sum	0	0
Gjeld		
Leverandørgjeld nærstående	0	573 725
Annen kortsiktig gjeld til nærstående	0	297 297

Følgende interne transaksjoner har funnet sted i 2024:

	Beløp
Varekjøp fra Aarsland Stål og Lakk AS	7 059 551
Salg til Aarsland Kjøkken og Garderobe AS	4 459 941
Kjøp fra Ergo System AS	19 492 279
Leie lokaler Fabrikkeveien II AS	6 711 779