



ÅRSREGNSKAPET FOR REGNSKAPSÅRET 2024 - GENERELL INFORMASJON

Enheten

Organisasjonsnummer: 932 684 187
Organisasjonsform: Aksjeselskap
Foretaksnavn: EMINIK EIENDOM AS
Forretningsadresse: Strandveien 112
9300 FINNSNES

Regnskapsår

Årsregnskapets periode: 01.01.2024 - 31.12.2024

Konsern

Morselskap i konsern: Nei

Regnskapsregler

Regler for små foretak benyttet: Ja
Benyttet ved utarbeidelsen av årsregnskapet til selskapet: Regnskapslovens alminnelige regler

Årsregnskapet fastsatt av kompetent organ

Bekreftet av representant for selskapet: Keneth Larsen
Dato for fastsettelse av årsregnskapet: 15.05.2025

Grunnlag for avgivelse

År 2024: Årsregnskapet er elektronisk innlevert
År 2023: Tall er hentet fra elektronisk innlevert årsregnskap fra 2024

Det er ikke krav til at årsregnskapet m.v. som sendes til Regnskapsregisteret er undertegnet. Kontrollen på at dette er utført ligger hos revisor/enhetens øverste organ. Sikkerheten ivaretas ved at innsender har rolle/rettighet for innsending av årsregnskapet via Altinn, og ved at det bekreftes at årsregnskapet er fastsatt av kompetent organ.

Brønnøysundregistrene, 28.04.2026



Resultatregnskap

| Beløp i: NOK | Note | 2024 | 2023 |
|--|------|-----------------|-----------------|
| RESULTATREGNSKAP | | | |
| Inntekter | | | |
| Annen driftsinntekt | | 276 000 | 276 000 |
| Sum inntekter | | 276 000 | 276 000 |
| Kostnader | | | |
| Avskrivning på varige driftsmidler og immaterielle eiendeler | 3 | 174 528 | 156 957 |
| Annen driftskostnad | | 239 503 | 120 536 |
| Sum kostnader | | 414 031 | 277 493 |
| Driftsresultat | | -138 031 | -1 493 |
| Finansinntekter og finanskostnader | | | |
| Sum finansinntekter | | 0 | 0 |
| Annen rentekostnad | | 53 668 | 392 355 |
| Sum finanskostnader | | 53 668 | 392 355 |
| Netto finans | | -53 668 | -392 355 |
| Resultat før skattekostnad | | -191 699 | -393 848 |
| Skattekostnad | 4 | -42 173 | -86 646 |
| Årsresultat | | -149 526 | -307 202 |
| Totalresultat | | -149 526 | -307 202 |
| Overføringer og disponeringer | | | |
| Udekket tap | | -149 526 | |
| Overføringer til/fra annen egenkapital | 5 | | -307 202 |
| Sum overføringer og disponeringer | | -149 526 | -307 202 |



Balanse

| Beløp i: NOK | Note | 2024 | 2023 |
|--|------|-------------------|------------------|
| BALANSE - EIENDELER | | | |
| Anleggsmidler | | | |
| Immaterielle eiendeler | | | |
| Utsatt skattefordel | 4 | 370 056 | 327 883 |
| Sum immaterielle eiendeler | | 370 056 | 327 883 |
| Varige driftsmidler | | | |
| Tomter, bygninger og annen fast eiendom | 3 | 16 011 122 | 6 594 345 |
| Sum varige driftsmidler | | 16 011 122 | 6 594 345 |
| Finansielle anleggsmidler | | | |
| Sum finansielle anleggsmidler | | 0 | 0 |
| Sum anleggsmidler | | 16 381 178 | 6 922 228 |
| Omløpsmidler | | | |
| Varer | | | |
| Sum varer | | 0 | 0 |
| Fordringer | | | |
| Sum fordringer | | 0 | 0 |
| Investeringer | | | |
| Sum investeringer | | 0 | 0 |
| Bankinnskudd, kontanter og lignende | | | |
| Bankinnskudd, kontanter og lignende | | 154 713 | |
| Sum bankinnskudd, kontanter og lignende | | 154 713 | |
| Sum omløpsmidler | | 154 713 | 0 |
| SUM EIENDELER | | 16 535 891 | 6 922 228 |

BALANSE - EGENKAPITAL OG GJELD



Balanse

| Beløp i: NOK | Note | 2024 | 2023 |
|--|------|-------------------|------------------|
| Egenkapital | | | |
| Innskutt egenkapital | | | |
| Selskapskapital | 5 | 100 000 | 100 000 |
| Overkurs | 5 | 1 447 539 | 1 447 539 |
| Annen innskutt egenkapital | | 0 | 0 |
| Sum innskutt egenkapital | | 1 547 539 | 1 547 539 |
| Opptjent egenkapital | | | |
| Udekket tap | | 456 728 | 307 202 |
| Sum opptjent egenkapital | | -456 728 | -307 202 |
| Sum egenkapital | | 1 090 812 | 1 240 337 |
| Gjeld | | | |
| Langsiktig gjeld | | | |
| Sum avsetninger for forpliktelser | | 0 | 0 |
| Annen langsiktig gjeld | | | |
| Gjeld til kredittinstitusjoner | 7 | 12 150 000 | |
| Langsiktig konserngjeld | 6 | 3 256 861 | 5 681 891 |
| Sum annen langsiktig gjeld | | 15 406 861 | 5 681 891 |
| Sum langsiktig gjeld | | 0 | 0 |
| Kortsiktig gjeld | | | |
| Annen kortsiktig gjeld | | 38 218 | |
| Sum kortsiktig gjeld | | 38 218 | 0 |
| Sum gjeld | | 15 445 079 | 5 681 891 |
| SUM EGENKAPITAL OG GJELD | | 16 535 891 | 6 922 228 |



Brønnøysundregistrene

ÅRSREGNSKAP FOR REGNSKAPSÅRET 2024 - GENERELL INFORMASJON

Journalnummer: 2025 443724

Enheten

Organisasjonsnummer: 932 684 187
Organisasjonsform: Aksjeselskap
Foretaksnavn: EMINIK EIENDOM AS
Forretningsadresse: Strandveien 112
9300 FINNSNES

Regnskapsår

Årsregnskapets periode: 01.01.2024 - 31.12.2024

Konsern

Morselskap i konsern: Nei

Regnskapsregler

Regler for små foretak benyttet: Ja
Benyttet ved utarbeidelsen av
årsregnskapet til selskapet: Regnskapslovens alminnelige regler

Årsregnskapet fastsatt av kompetent organ

Bekreftet av representant for selskapet: Keneth Larsen
Dato for fastsettelse av årsregnskapet: 15.05.2025

Revisjon

Selskapet har besluttet at årsregnskapet
ikke skal revideres: Ja
Årsregnskapet er utarbeidet av ekstern
autorisert regnskapsfører: Ja
Ekstern autorisert regnskapsfører har i
løpet av regnskapsåret bistått ved den
løpende regnskapsføringen eller utført
andre tjenester for selskapet enn å
utarbeide årsregnskapet: Ja

Grunnlag for avgivelse

År 2024: Årsregnskap er elektronisk innlevert.
År 2023: Tall er hentet fra elektronisk innlevert årsregnskap fra 2024.

Det er ikke krav til at årsregnskapet m.v. som sendes til Regnskapsregisteret er undertegnet. Kontrollen på at dette er utført ligger hos revisor/enhetens øverste organ. Sikkerheten ivaretas ved at innsender har rolle/rettighet for innsending av årsregnskapet via Altinn, og ved at det bekreftes at årsregnskapet er fastsatt av kompetent organ.

Brønnøysundregistrene, 19.05.2025

Brønnøysundregistrene
Postadresse: Postboks 900, 8910 Brønnøysund
Telefon: 75 00 75 00
E-post: firmapost@brreg.no Internett: www.brreg.no
Organisasjonsnummer: 974 760 673



Organisasjonsnr: 932 684 187
EMINIK EIENDOM AS

RESULTATREGNSKAP

| Beløp i: NOK | Note | 2024 | 2023 |
|--|-------------|-----------------|-----------------|
| RESULTATREGNSKAP | | | |
| Inntekter | | | |
| Annen driftsinntekt | | 276 000 | 276 000 |
| Sum inntekter | | 276 000 | 276 000 |
| Kostnader | | | |
| Avskrivning på varige driftsmidler og immaterielle eiendeler | 3 | 174 528 | 156 957 |
| Annen driftskostnad | | 239 503 | 120 536 |
| Sum kostnader | | 414 031 | 277 493 |
| Driftsresultat | | -138 031 | -1 493 |
| Finansinntekter og finanskostnader | | | |
| Sum finansinntekter | | 0 | 0 |
| Annen rentekostnad | | 53 668 | 392 355 |
| Sum finanskostnader | | 53 668 | 392 355 |
| Netto finans | | -53 668 | -392 355 |
| Resultat før skattekostnad | | -191 699 | -393 848 |
| Skattekostnad | 4 | -42 173 | -86 646 |
| Årsresultat | | -149 526 | -307 202 |
| Totalresultat | | -149 526 | -307 202 |
| Overføringer og disponeringer | | | |
| Udekket tap | | -149 526 | |
| Overføringer til/fra annen egenkapital | 5 | | -307 202 |
| Sum overføringer og disponeringer | | -149 526 | -307 202 |



Organisasjonsnr: 932 684 187
EMINIK EIENDOM AS

BALANSE

| Beløp i: NOK | Note | 2024 | 2023 |
|--|------|-------------------|------------------|
| BALANSE - EIENDELER | | | |
| Anleggsmidler | | | |
| Immaterielle eiendeler | | | |
| Utsatt skattefordel | 4 | 370 056 | 327 883 |
| Sum immaterielle eiendeler | | 370 056 | 327 883 |
| Varige driftsmidler | | | |
| Tomter, bygninger og annen fast eiendom | 3 | 16 011 122 | 6 594 345 |
| Sum varige driftsmidler | | 16 011 122 | 6 594 345 |
| Finansielle anleggsmidler | | | |
| Sum finansielle anleggsmidler | | 0 | 0 |
| Sum anleggsmidler | | 16 381 178 | 6 922 228 |
| Omløpsmidler | | | |
| Varer | | | |
| Sum varer | | 0 | 0 |
| Fordringer | | | |
| Sum fordringer | | 0 | 0 |
| Investeringer | | | |
| Sum investeringer | | 0 | 0 |
| Bankinnskudd, kontanter og lignende | | | |
| Bankinnskudd, kontanter og lignende | | 154 713 | |
| Sum bankinnskudd, kontanter og lignende | | 154 713 | |
| Sum omløpsmidler | | 154 713 | 0 |
| SUM EIENDELER | | 16 535 891 | 6 922 228 |
| BALANSE - EGENKAPITAL OG GJELD | | | |
| Egenkapital | | | |
| Innskutt egenkapital | | | |
| Selskapskapital | 5 | 100 000 | 100 000 |
| Overkurs | 5 | 1 447 539 | 1 447 539 |
| Annen innskutt egenkapital | | 0 | 0 |
| Sum innskutt egenkapital | | 1 547 539 | 1 547 539 |



| | | |
|--------------------------------------|-------------------|------------------|
| Opptjent egenkapital | | |
| Udekket tap | 456 728 | 307 202 |
| Sum opptjent egenkapital | -456 728 | -307 202 |
| | | |
| Sum egenkapital | 1 090 812 | 1 240 337 |
| | | |
| Gjeld | | |
| Langsiktig gjeld | | |
| Sum avsetninger for forpliktelser | 0 | 0 |
| Annen langsiktig gjeld | | |
| Gjeld til | | |
| kredittinstitusjoner | 7 12 150 000 | |
| Langsiktig konserngjeld | 6 3 256 861 | 5 681 891 |
| Sum annen langsiktig gjeld | 15 406 861 | 5 681 891 |
| | | |
| Sum langsiktig gjeld | 0 | 0 |
| | | |
| Kortsiktig gjeld | | |
| Annen kortsiktig gjeld | 38 218 | |
| Sum kortsiktig gjeld | 38 218 | 0 |
| | | |
| Sum gjeld | 15 445 079 | 5 681 891 |
| | | |
| SUM EGENKAPITAL OG GJELD | 16 535 891 | 6 922 228 |



Organisasjonsnr: 932 684 187
EMINIK EIENDOM AS

NOTEOPPLYSNINGER - SELSKAP - alle poster oppgitt i hele tall

Note

1

Regnskapsprinsipper

Årsregnskapet er satt opp i samsvar med regnskapsloven 1998. Det er utarbeidet etter norske regnskapsstandarder. I utgangspunktet er det reglene for regnskapsoppstilling for små foretak som er benyttet. Hovedregel for vurdering og klassifisering av eiendeler og gjeld. Eiendeler bestemt til varig eie eller bruk er klassifisert som anleggsmidler. Andre eiendeler er klassifisert som omløpsmidler. Fordringer som skal tilbakebetales innen et år er uansett klassifisert som omløpsmidler. Ved klassifiseringen av kortsiktig og langsiktig gjeld er analoge kriterier lagt til grunn. Anleggsmidler vurderes til anskaffelseskost, men nedskrives til virkelig verdi når verdifallet forventes ikke å være forbigående. Anleggsmidler med begrenset økonomisk levetid avskrives planmessig. Langsiktig gjeld balanseføres til nominelt mottatt beløp på etableringstidspunktet. Langsiktig gjeld oppskrives ikke til virkelig verdi som følge av renteendring. Omløpsmidler vurderes til laveste av anskaffelseskost og virkelig verdi. Kortsiktig gjeld balanseføres til nominelt mottatt beløp på etableringstidspunktet. Kortsiktig gjeld oppskrives ikke til virkelig verdi som følge av renteendring. Enkelte poster er vurdert etter andre regler, og redegjøres for nedenfor. Inntektsføring Inntektsføring ved salg av varer skjer på leveringstidspunktet. Tjenester inntektsføres i takt med utførelsen. Andelen av salgsinntekter som knytter seg til fremtidige serviceytelser, balanseføres som uopptjent inntekt ved salget og inntektsføres deretter i takt med levering av ytelsene. Varige driftsmidler Varige driftsmidler avskrives over forventet økonomisk levetid. Avskrivningene er som hovedregel fordelt lineært over antatt økonomisk levetid. Fordringer Kundefordringer og andre fordringer oppføres til pålydende etter fradrag for avsetning til forventet tap. Avsetning til tap gjøres på grunnlag av en individuell vurdering av de enkelte fordringene. I tillegg gjøres det for øvrige kundefordringer en uspesifisert avsetning for å dekke antatt tap. Skatter Skatter kostnadsføres når de påløper, det vil si at skattekostnaden er knyttet til det regnskapsmessige resultat før skatt. Skattekostnaden består av betalbar skatt (skatt på årets skattepliktige inntekt) og endring i netto utsatt skatt. Skattekostnaden fordeles på ordinært resultat og resultat av ekstraordinære poster i henhold til skattegrunnlaget. Utsatt skatt og utsatt skattefordel er presentert netto i balansen.

Note

1

Er det usikkerhet om fortsatt drift?: Nei

Note

Antall årsverk i regnskapsåret



0.00

Note

2

Spesifisering av resultatregnskapet

Lønnskostnader

Sum Beløp

Balanseført verdi 31.12. Varige driftsmidler Immaterielle eiend.

Konsernregnskap

Morselskapet sitt navn

Forretningskontor for morselskapet

Begrunnelse for at datterselskap er utelatt fra konsolideringen

Konsern, tilknyttet selskap m.v. - fordringer og gjeld

Fordringer

Samlet beløp - tilknyttet selskap Årets Fjorårets

Samlet beløp - foretak i samme konsern Årets Fjorårets

Samlet beløp - foretak i samme konsern Årets Fjorårets

Samlet beløp - felles kontrollert virksomhet Årets Fjorårets

Pantstillelse Beløp

Beholdning av egne aksjer Antall Pålydende Andel av aksjek.

Note

3

Lån og sikkerhetsstillelse til medlemmer



Er det gitt lån eller sikkerhetsstillelse til ledende personer: Nei

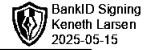
Opplysninger om:

Medlemmer av:

Mer om lån og sikkerhetsstillelse



Årsoppgjør



Eminik Eiendom AS
2024

Utarbeidet av: Kelmer AS Org.nr: 988573108

Eminik Eiendom AS Org.nr. 932684187



Resultatregnskap

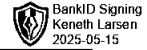


Eminik Eiendom AS

| | Note | 2024 | 2023 |
|--|------|-----------------|-----------------|
| Andre driftsinntekter | | 276 000 | 276 000 |
| Sum driftsinntekter | | 276 000 | 276 000 |
| Avskrivning varige driftsmidler | 3 | 174 528 | 186 957 |
| Annen driftskostnad | | 239 503 | 120 536 |
| Sum driftskostnad | | 414 031 | 277 493 |
| Driftsresultat | | -138 031 | -1 493 |
| Annen rentekostnad | | 53 668 | 392 355 |
| Sum finanskostnader | | 53 668 | 392 355 |
| Sum netto finansposter | | -53 668 | -392 355 |
| Ordinært resultat før skattekostnad | | -191 699 | -393 848 |
| Skattekostnad på ordinært resultat | 4 | -42 173 | -86 646 |
| Ordinært resultat | | -149 526 | -307 202 |
| Årsresultat | | -149 526 | -307 202 |
| Overført annen egenkapital | 5 | 0 | -307 202 |
| Overført til udekket tap | | -149 526 | 0 |
| Sum disponert | | -149 526 | -307 202 |



Balanse

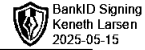


Eminik Eiendom AS

| | Note | 2024 | 2023 |
|---|------|-------------------|------------------|
| Eiendeler | | | |
| Anleggsmidler | | | |
| Immaterielle eiendeler | | | |
| Utsatt skattefordel | 4 | 370 056 | 327 883 |
| Sum immaterielle eiendeler | | 370 056 | 327 883 |
| Varige driftsmidler | | | |
| Tomter, bygninger og annen fast eiendom | 3 | 16 011 122 | 6 594 345 |
| Sum varige driftsmidler | | 16 011 122 | 6 594 345 |
| Sum anleggsmidler | | 16 381 178 | 6 922 228 |
| Omløpsmidler | | | |
| Bankinnskudd, kontanter o.l. | | 154 713 | 0 |
| Sum omløpsmidler | | 154 713 | 0 |
| Sum eiendeler | | 16 535 891 | 6 922 228 |



Balanse

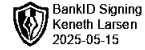


Eminik Eiendom AS

| | Note | 2024 | 2023 |
|-----------------------------------|------|-------------------|------------------|
| Egenkapital og gjeld | | | |
| Egenkapital | | | |
| Innskutt egenkapital | | | |
| Selskapskapital | 5 | 100 000 | 100 000 |
| Overkurs | 5 | 1 447 539 | 1 447 539 |
| Sum innskutt egenkapital | | 1 547 539 | 1 547 539 |
| Opptjent egenkapital | | | |
| Udekket tap | | -456 728 | -307 202 |
| Sum opptjent egenkapital | | -456 728 | -307 202 |
| Sum egenkapital | | 1 090 812 | 1 240 337 |
| Gjeld | | | |
| Langsiktig gjeld | | | |
| Gjeld til kredittinstitusjoner | 7 | 12 150 000 | 0 |
| Langsiktig konserngjeld | 6 | 3 256 861 | 5 681 891 |
| Sum annen langsiktig gjeld | | 15 406 861 | 5 681 891 |
| Kortsiktig gjeld | | | |
| Annen kortsiktig gjeld | | 38 218 | 0 |
| Sum kortsiktig gjeld | | 38 218 | 0 |
| Sum gjeld | | 15 445 079 | 5 681 891 |
| Sum egenkapital og gjeld | | 16 535 891 | 6 922 228 |

Finnsnes,
Eminik Eiendom AS

Kenneth Larsen
Styrets leder



Regnskapsprinsipper

Årsregnskapet er satt opp i samsvar med regnskapsloven 1998. Det er utarbeidet etter norske regnskapsstandarder. I utgangspunktet er det reglene for regnskapsoppstilling for små foretak som er benyttet.

Hovedregel for vurdering og klassifisering av eiendeler og gjeld.

Eiendeler bestemt til varig eie eller bruk er klassifisert som anleggsmidler. Andre eiendeler er klassifisert som omløpsmidler. Fordringer som skal tilbakebetales innen et år er uansett klassifisert som omløpsmidler. Ved klassifiseringen av kortsiktig og langsiktig gjeld er analoge kriterier lagt til grunn.

Anleggsmidler vurderes til anskaffelseskost, men nedskrives til virkelig verdi når verdifallet forventes ikke å være forbigående. Anleggsmidler med begrenset økonomisk levetid avskrives planmessig. Langsiktig gjeld balanseføres til nominelt mottatt beløp på etableringstidspunktet. Langsiktig gjeld oppskrives ikke til virkelig verdi som følge av renteendring.

Omløpsmidler vurderes til laveste av anskaffelseskost og virkelig verdi. Kortsiktig gjeld balanseføres til nominelt mottatt beløp på etableringstidspunktet. Kortsiktig gjeld oppskrives ikke til virkelig verdi som følge av renteendring. Enkelte poster er vurdert etter andre regler, og redegjøres for nedenfor.

Inntektsføring

Inntektsføring ved salg av varer skjer på leveringstidspunktet. Tjenester inntektsføres i takt med utførelsen. Andelen av salgsinntekter som knytter seg til fremtidige serviceytelser, balanseføres som uopptjent inntekt ved salget og inntektsføres deretter i takt med levering av ytelsene.

Varige driftsmidler

Varige driftsmidler avskrives over forventet økonomisk levetid. Avskrivningene er som hovedregel fordelt lineært over antatt økonomisk levetid.

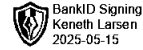
Fordringer

Kundefordringer og andre fordringer oppføres til pålydende etter fradrag for avsetning til forventet tap. Avsetning til tap gjøres på grunnlag av en individuell vurdering av de enkelte fordringene. I tillegg gjøres det for øvrige kundefordringer en uspesifisert avsetning for å dekke antatt tap.

Skatter

Skatter kostnadsføres når de påløper, det vil si at skattekostnaden er knyttet til det regnskapsmessige resultat før skatt.

Skattekostnaden består av betalbar skatt (skatt på årets skattepliktige inntekt) og endring i netto utsatt skatt. Skattekostnaden fordeles på ordinært resultat og resultat av ekstraordinære poster i henhold til skattegrunnlaget. Utsatt skatt og utsatt skattefordel er presentert netto i balansen.



Note 1 Årsverk, lønn og ytelser

Antall årsverk i regnskapsåret: 0

Note 2 Lån/sikkerhet ledende

Det er ikke gitt lån eller sikkerhetsstillelse til ledende personer, aksjeeiere m.v

Note 3 Varige driftsmidler

| | Bygninger | Sum |
|-----------------------------------|-------------------|-------------------|
| Anskaffelseskost 01.01. | 7 847 836 | 7 847 836 |
| Tilgang/avgang | 9 591 304 | 9 591 304 |
| Akk. av- og nedskrivninger 31.12. | 1 428 017 | 1 428 017 |
| Regnskapsmessig verdi | 16 011 122 | 16 011 122 |
| Årets avskrivninger | 174 527 | 174 527 |
| Økonomisk levetid | 50 år | |
| Avskrivningsplan | 2% | |

Note 4 Skatt

Årets skattekostnad fremkommer slik

| | 2024 | 2023 |
|----------------------------|----------------|----------------|
| Endring utsatt skatt | -42 174 | -86 646 |
| Årets skattekostnad | -42 174 | -86 646 |

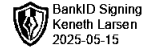
Beregning av skattepliktig inntekt

| | 2024 | 2023 |
|------------------------------------|----------------|-----------------|
| Resultat før skatter | -191 699 | -393 848 |
| Endringer midlertidige forskjeller | 174 528 | 156 957 |
| Årets skattegrunnlag | -17 171 | -236 891 |
| Skyldig betalbar skatt | 0 | 0 |

Spesifikasjoner av grunnlag utsatt skatt

Forskjeller som utlignes

| | 2024 | 2023 | Endring |
|------------------------|-----------------|-----------------|----------------|
| Anleggsmidler | -1 428 018 | -1 253 491 | -174 527 |
| Fremførbart underskudd | -254 062 | -236 891 | -17 171 |
| Sum | -1 682 080 | -1 490 382 | -191 698 |
| Utsatt skatt | -370 058 | -327 884 | -42 174 |



Note 5 Egenkapital

| | Aksjekapital | Overkurs | Udekket tap | Sum |
|---------------------------|---------------------|------------------|--------------------|------------------|
| Egenkapital 01.01. | 100 000 | 1 447 539 | -307 202 | 1 240 337 |
| Årets resultat | 0 | 0 | -149 526 | -149 526 |
| Egenkapital 31.12. | 100 000 | 1 447 539 | -456 728 | 1 090 812 |

Note 6 Langsiktig gjeld konsernselskap

Selskapet har langsiktig gjeld til Finnsnes Dykk & Anleggsservice AS på kr 3 256 861. Lånet renteberegnes ikke.

Note 7 Pantstillelser og garantier

Gjeld som er sikret ved pant utgjør ved utgangen av 2024 tilsammen kr 12 150 000 og balanseført verdi av eiendeler som er pantsatt for gjeld utgjør kr 16 011 122.