



ÅRSREGNSKAPET FOR REGNSKAPSÅRET 2022 - GENERELL INFORMASJON

Enheten

Organisasjonsnummer: 985 552 789
Organisasjonsform: Aksjeselskap
Foretaksnavn: NORSKE INDUSTRIGULV ØST AS
Forretningsadresse: Fuglevikåsen 8
1570 DILLING

Regnskapsår

Årsregnskapets periode: 01.01.2022 - 31.12.2022

Konsern

Morselskap i konsern: Nei

Regnskapsregler

Regler for små foretak benyttet: Ja
Benyttet ved utarbeidelsen av årsregnskapet til selskapet: Regnskapslovens alminnelige regler

Årsregnskapet fastsatt av kompetent organ

Bekreftet av representant for selskapet: Henrik Andreassen
Dato for fastsettelse av årsregnskapet: 13.07.2023

Grunnlag for avgivelse

År 2022: Årsregnskapet er elektronisk innlevert
År 2021: Tall er hentet fra elektronisk innlevert årsregnskap fra 2022

Det er ikke krav til at årsregnskapet m.v. som sendes til Regnskapsregisteret er undertegnet. Kontrollen på at dette er utført ligger hos revisor/enhetens øverste organ. Sikkerheten ivaretas ved at innsender har rolle/rettighet for innsending av årsregnskapet via Altinn, og ved at det bekreftes at årsregnskapet er fastsatt av kompetent organ.

Brønnøysundregistrene, 05.07.2024



Resultatregnskap

Beløp i: NOK	Note	2022	2021
RESULTATREGNSKAP			
Kostnader			
Annen driftskostnad	1	71 146	51 473
Sum kostnader		71 146	51 473
Driftsresultat		-71 146	-51 473
Finansinntekter og finanskostnader			
Annen renteinntekt		65 022	47 399
Annen finansinntekt		74 633	256 369
Verdiøkning markedsbaserte omløpsmidler			631 631
Sum finansinntekter		139 654	935 398
Annen rentekostnad		11	
Annen finanskostnad		299 443	
Sum finanskostnader		299 454	
Netto finans		-159 800	935 398
Ordinært resultat før skattekostnad		-230 946	883 926
Skattekostnad på resultat	2	-1 347	6 574
Ordinært resultat etter skattekostnad		-229 599	877 352
Årsresultat		-229 599	877 352
Årsresultat etter minoritetsinteresser		-229 599	877 352
Totalresultat		-229 599	877 352
Overføringer og disponeringer			
Avsatt til annen egenkapital			877 352
Overført fra annen egenkapital		-229 599	
Sum overføringer og disponeringer		-229 599	877 352



Balanse

Beløp i: NOK	Note	2022	2021
BALANSE - EIENDELER			
Anleggsmidler			
Immaterielle eiendeler			
Utsatt skattefordel	2	1 347	
Sum immaterielle eiendeler		1 347	
Sum anleggsmidler		1 347	0
Omløpsmidler			
Varer			
Investeringer			
Markedsbaserte aksjer		1 211 019	1 305 138
Andre markedsbaserte finansielle instrumenter		6 541 891	6 312 528
Sum investeringer		7 752 910	7 617 666
Bankinnskudd, kontanter og lignende			
Bankinnskudd, kontanter o.l.		1 691 248	2 699 968
Sum bankinnskudd, kontanter og lignende		1 691 248	2 699 968
Sum omløpsmidler		9 444 158	10 317 634
SUM EIENDELER		9 445 505	10 317 634
BALANSE - EGENKAPITAL OG GJELD			
Egenkapital			
Innskutt egenkapital			
Aksjekapital	3, 4	211 000	211 000
Sum innskutt egenkapital		211 000	211 000
Opptjent egenkapital			
Annen egenkapital	4	9 234 505	9 464 104
Sum opptjent egenkapital		9 234 505	9 464 104



Balanse

Beløp i: NOK	Note	2022	2021
Sum egenkapital		9 445 505	9 675 104
Gjeld			
Langsiktig gjeld			
Annen langsiktig gjeld			
Øvrig langsiktig gjeld			625 908
Sum annen langsiktig gjeld			625 908
Sum langsiktig gjeld		0	625 908
Kortsiktig gjeld			
Betalbar skatt	2		4 900
Annen kortsiktig gjeld			11 722
Sum kortsiktig gjeld			16 622
Sum gjeld		0	642 530
SUM EGENKAPITAL OG GJELD		9 445 505	10 317 634



Brønnøysundregistrene

ÅRSREGNSKAP FOR REGNSKAPSÅRET 2022 - GENERELL INFORMASJON

Journalnummer: 2023 625161

Enheten

Organisasjonsnummer: 985 552 789
Organisasjonsform: Aksjeselskap
Foretaksnavn: NORSKE INDUSTRIGULV ØST AS
Forretningsadresse: Fuglevikåsen 8
1570 DILLING

Regnskapsår

Årsregnskapets periode: 01.01.2022 - 31.12.2022

Konsern

Morselskap i konsern: Nei

Regnskapsregler

Regler for små foretak benyttet: Ja
Benyttet ved utarbeidelsen av
årsregnskapet til selskapet: Regnskapslovens alminnelige regler

Årsregnskapet fastsatt av kompetent organ

Bekreftet av representant for selskapet: Henrik Andreassen
Dato for fastsettelse av årsregnskapet: 13.07.2023

Revisjon

Selskapet har besluttet at årsregnskapet
ikke skal revideres: Ja
Årsregnskapet er utarbeidet av ekstern
autorisert regnskapsfører: Ja

Grunnlag for avgivelse

År 2022: Årsregnskap er elektronisk innlevert.
År 2021: Tall er hentet fra elektronisk innlevert årsregnskap fra 2022.

Det er ikke krav til at årsregnskapet m.v. som sendes til Regnskapsregisteret er undertegnet. Kontrollen på at dette er utført ligger hos revisor/enhetens øverste organ. Sikkerheten ivaretas ved at innsender har rolle/rettighet for innsending av årsregnskapet via Altinn, og ved at det bekreftes at årsregnskapet er fastsatt av kompetent organ.

Brønnøysundregistrene, 17.07.2023



Organisasjonsnr: 985 552 789
NORSKE INDUSTRIGULV ØST AS

RESULTATREGNSKAP

Beløp i: NOK	Note	2022	2021
RESULTATREGNSKAP			
Kostnader			
Annen driftskostnad	1	71 146	51 473
Sum kostnader		71 146	51 473
Driftsresultat		-71 146	-51 473
Finansinntekter og finanskostnader			
Annen renteinntekt		65 022	47 399
Annen finansinntekt		74 633	256 369
Verdiøkning markedsbaserte omløpsmidler			631 631
Sum finansinntekter		139 654	935 398
Annen rentekostnad		11	
Annen finanskostnad		299 443	
Sum finanskostnader		299 454	
Netto finans		-159 800	935 398
Ordinært resultat før skattekostnad		-230 946	883 926
Skattekostnad på resultat	2	-1 347	6 574
Ordinært resultat etter skattekostnad		-229 599	877 352
Årsresultat		-229 599	877 352
Årsresultat etter minoritetsinteresser		-229 599	877 352
Totalresultat		-229 599	877 352
Overføringer og disponeringer			
Avsatt til annen egenkapital			877 352
Overført fra annen egenkapital		-229 599	
Sum overføringer og disponeringer		-229 599	877 352



Organisasjonsnr: 985 552 789
NORSKE INDUSTRIGULV ØST AS

BALANSE

Beløp i: NOK	Note	2022	2021
BALANSE - EIENDELER			
Anleggsmidler			
Immaterielle eiendeler			
Utsatt skattefordel	2	1 347	
Sum immaterielle eiendeler		1 347	
Sum anleggsmidler		1 347	0
Omløpsmidler			
Varer			
Investeringer			
Markedsbaserte aksjer		1 211 019	1 305 138
Andre markedsbaserte finansielle instrumenter		6 541 891	6 312 528
Sum investeringer		7 752 910	7 617 666
Bankinnskudd, kontanter og lignende			
Bankinnskudd, kontanter o. l.		1 691 248	2 699 968
Sum bankinnskudd, kontanter og lignende		1 691 248	2 699 968
Sum omløpsmidler		9 444 158	10 317 634
SUM EIENDELER		9 445 505	10 317 634
BALANSE - EGENKAPITAL OG GJELD			
Egenkapital			
Innskutt egenkapital			
Aksjekapital	3, 4	211 000	211 000
Sum innskutt egenkapital		211 000	211 000
Opptjent egenkapital			
Annen egenkapital	4	9 234 505	9 464 104
Sum opptjent egenkapital		9 234 505	9 464 104
Sum egenkapital		9 445 505	9 675 104
Gjeld			
Langsiktig gjeld			
Annen langsiktig gjeld			625 908
Øvrig langsiktig gjeld			625 908
Sum annen langsiktig gjeld			625 908



Sum langsiktig gjeld		0	625 908
Kortsiktig gjeld			
Betalbar skatt	2		4 900
Annen kortsiktig gjeld			11 722
Sum kortsiktig gjeld			16 622
Sum gjeld		0	642 530
SUM EGENKAPITAL OG GJELD		9 445 505	10 317 634



Organisasjonsnr: 985 552 789
NORSKE INDUSTRIGULV ØST AS

NOTEOPPLYSNINGER - SELSKAP - alle poster oppgitt i hele tall

Note

1

Antall årsverk i regnskapsåret
0.00

Sum Beløp

Balanseført verdi 31.12. Varige driftsmidler Immaterielle eiend.

Konsernregnskap

Morselskapet sitt navn

Forretningskontor for morselskapet

Begrunnelse for at datterselskap er utelatt fra konsolideringen

Samlet beløp - tilknyttet selskap Årets Fjorårets

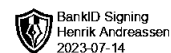
Samlet beløp - foretak i samme konsern Årets Fjorårets

Samlet beløp - foretak i samme konsern Årets Fjorårets

Samlet beløp - felles kontrollert virksomhet Årets Fjorårets

Pantstillelse Beløp

Beholdning av egne aksjer Antall Pålydende Andel av aksjek.

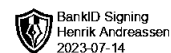


Årsregnskap 2022

Norske Industriegulv Øst AS

Resultatregnskap
Balanse
Noter til regnskapet

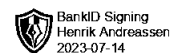
Org.nr.: 985 552 789



Resultatregnskap

Norske Industrigulv Øst AS

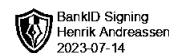
Driftsinntekter og driftskostnader	Note	2022	2021
Annen driftskostnad	1	71 146	51 473
Sum driftskostnader		71 146	51 473
Driftsresultat		-71 146	-51 473
Finansinntekter og finanskostnader			
Renteinntekter		65 022	47 399
Annen finansinntekt		74 633	256 369
Verdiøkning markedsbaserte omløpsmidler		0	631 631
Rentekostnader		11	0
Annen finanskostnad		299 443	0
Resultat av finansposter		-159 800	935 398
Resultat før skattekostnad		-230 946	883 926
Skattekostnad på resultat	2	-1 347	6 574
Resultat		-229 599	877 352
Årsresultat		-229 599	877 352
Overføringer			
Avsatt til annen egenkapital		0	877 352
Overført fra annen egenkapital		229 599	0
Sum overføringer		-229 599	877 352



Balanse

Norske Industrigulv Øst AS

Eiendeler	Note	2022	2021
Anleggsmidler			
Immaterielle eiendeler			
Utsatt skattefordel	2	1 347	0
Sum immaterielle eiendeler		1 347	0
Sum anleggsmidler		1 347	0
Omløpsmidler			
Investeringer			
Markedsbaserte aksjer		1 211 019	1 305 138
Andre markedsbaserte finansielle instrumenter		6 541 891	6 312 528
Sum investeringer		7 752 910	7 617 666
Bankinnskudd, kontanter o.l.		1 691 248	2 699 968
Sum omløpsmidler		9 444 158	10 317 634
Sum eiendeler		9 445 505	10 317 634



Balanse

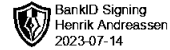
Norske Industriegulv Øst AS

Egenkapital og gjeld	Note	2022	2021
Innskutt egenkapital			
Aksjekapital	3, 4	211 000	211 000
Sum innskutt egenkapital		211 000	211 000
Opptjent egenkapital			
Annen egenkapital	4	9 234 505	9 464 104
Sum opptjent egenkapital		9 234 505	9 464 104
Sum egenkapital		9 445 505	9 675 104
Gjeld			
Annen langsiktig gjeld			
Øvrig langsiktig gjeld		0	625 908
Sum annen langsiktig gjeld		0	625 908
Kortsiktig gjeld			
Betalbar skatt	2	0	4 900
Annen kortsiktig gjeld		0	11 722
Sum kortsiktig gjeld		0	16 622
Sum gjeld		0	642 530
Sum egenkapital og gjeld		9 445 505	10 317 634

Rygge, 13.07.2023

Styret i Norske Industriegulv Øst AS

Henrik Andreassen
styreleder/daglig leder



Norske Industrigulv Øst AS

Noter til regnskapet pr 31.12.2022

Regnskapsprinsipper

Årsregnskapet er satt opp i samsvar med regnskapsloven. Det er utarbeidet etter norske regnskapsstandarder.

Driftsinntekter og kostnader

Inntektsføring skjer etter opptjeningsprinsippet som normalt vil være leveringstidspunktet for varer og tjenester. Kostnader medtas etter sammenstillingsprinsippet, dvs. at kostnader medtas i samme periode som tilhørende inntekter inntektsføres.

Hovedregel for vurdering og klassifisering av eiendeler og gjeld

Eiendeler bestemt til varig eie eller bruk er klassifisert som anleggsmidler. Andre eiendeler er klassifisert som omløpsmidler. Fordringer som skal tilbakebetales innen et år er uansett klassifisert som omløpsmidler. Ved klassifisering av kortsiktig og langsiktig gjeld er analoge kriterier lagt til grunn.

Anleggsmidler vurderes til anskaffelseskost, men nedskrives til virkelig verdi når verdifallet forventes ikke å være forbigående. Anleggsmidler med begrenset økonomisk levetid avskrives planmessig. Langsiktig gjeld balanseføres til nominelt mottatt beløp på etableringstidspunktet.

Omløpsmidler vurderes til laveste av anskaffelseskost og virkelig verdi. Kortsiktig gjeld balanseføres til nominelt mottatt beløp på etableringstidspunktet.

Enkelte poster er vurdert etter andre regler. Postene det gjelder vil være blant de postene som omhandles nedenfor.

Immaterielle eiendeler

Utgifter til immaterielle eiendeler, herunder utgifter til forskning og utvikling, er balanseført i utstrekning kriteriene for balanseføring er oppfylt.

Aksjer og andeler i tilknyttet selskap og datterselskap

Investeringer i tilknyttet selskap er vurdert etter kostmetoden. Tilsvarende gjelder for datterselskap i selskapsregnskapet.

Aksjer i andre selskaper (omløpsaksjer)

Aksjer som inngår i en handelsportefølje vurderes til virkelig verdi på balansedagen. Prinsippet erstatter laveste verdis prinsipp som tidligere ble benyttet. Andre omløpsaksjer vurderes til det laveste av gjennomsnittlig anskaffelseskost og virkelig verdi på balansedagen. Tidligere ble anskaffelseskost tilordnet etter FIFO-metoden og ikke etter gjennomsnittlig anskaffelseskost.

Fordringer

Kundefordringer og andre fordringer oppføres til pålydende etter fradrag for avsetning til forventet tap.

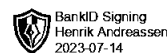
Avsetning til tap gjøres på grunnlag av en individuell vurdering av de enkelte fordringene. I tillegg gjøres det for øvrige kundefordringer en uspesifisert avsetning for å dekke antatt tap.

Skatt

Skattekostnaden i resultatregnskapet omfatter både periodens betalbare skatt og endring i utsatt skatt. Utsatt skatt er beregnet med 22 % på grunnlag av de midlertidige forskjeller som eksisterer mellom regnskapsmessige og skattemessige verdier, samt ligningsmessig underskudd til fremføring ved utgangen av regnskapsåret. Skatteøkende og skattereduserende midlertidige forskjeller som reverserer eller kan reversere i samme periode er utlignet og nettoført. Utsatt skatt på merverdier i forbindelse med oppkjøp av datterselskap blir ikke utlignet.



Norske Industriegulv Øst AS



Noter til regnskapet pr 31.12.2022

Note 1 Lønnskostnader, antall ansatte, godtgjørelser, lån til ansatte m.m.

Selskapet har ingen ansatte. Selskapet har derfor ikke plikt til å opprette OTP ordning.

Note 2 Skatt

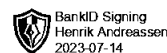
Årets skattekostnad	2022	2021
Resultatført skatt på ordinært resultat:		
Betalbar skatt	0	4 900
Endring i utsatt skattefordel	-1 347	1 674
Skattekostnad ordinært resultat	-1 347	6 574

Skattepliktig inntekt:		
Resultat før skatt	-230 946	883 926
Permanente forskjeller	224 821	-854 044
Anvendelse av fremførbart underskudd	0	-7 611
Skattepliktig inntekt	-6 125	22 271

Betalbar skatt i balansen:		
Betalbar skatt på årets resultat	0	4 900
Sum betalbar skatt i balansen	0	4 900

Skatteeffekten av midlertidige forskjeller og underskudd til fremføring som har gitt opphav til utsatt skatt og utsatte skattefordeler, spesifisert på typer av midlertidige forskjeller

	2022	2021	Endring
Akkumulert fremførbart underskudd	-6 125	0	6 125
Grunnlag for utsatt skattefordel	-6 125	0	6 125
Utsatt skattefordel (22 %)	-1 347	0	1 347



Norske Industrigulv Øst AS

Noter til regnskapet pr 31.12.2022

Note 3 Aksjonærer

Aksjekapitalen i Norske Industrigulv Øst AS pr. 31.12 2022 består av:

	Antall	Pålydende	Bokført
Ordinære aksjer	211	1000,00	211 000
Sum	211		211 000

Eierstruktur

De største aksjonærene i % pr. 31.12 var:

	Ordinære	Eierandel
Henrik Andreassen, styrets leder	211	100,0 %
Totalt antall aksjer	211	100,0 %

Note 4 Egenkapital

	Aksjekapital	Annen egenkapital	Sum
Egenkapital 01.01.2022	211 000	9 464 104	9 675 104
Årets resultat		-229 599	-229 599
Egenkapital 31.12.2022	211 000	9 234 505	9 445 505