



## ÅRSREGNSKAPET FOR REGNSKAPSÅRET 2022 - GENERELL INFORMASJON

### Enheten

Organisasjonsnummer: 992 951 338  
Organisasjonsform: Aksjeselskap  
Foretaksnavn: PEDAB NORWAY AS  
Forretningsadresse: Stortingsgata 4  
0158 OSLO

### Regnskapsår

Årsregnskapets periode: 01.05.2021 - 30.04.2022

### Konsern

Morselskap i konsern: Nei

### Regnskapsregler

Regler for små foretak benyttet: Ja  
Benyttet ved utarbeidelsen av årsregnskapet til selskapet: Regnskapslovens alminnelige regler

### Årsregnskapet fastsatt av kompetent organ

Bekreftet av representant for selskapet: Peter Carlsson  
Dato for fastsettelse av årsregnskapet: 18.10.2022

### Grunnlag for avgivelse

År 2022: Årsregnskapet er elektronisk innlevert  
År 2021: Tall er hentet fra elektronisk innlevert årsregnskap fra 2022

*Det er ikke krav til at årsregnskapet m.v. som sendes til Regnskapsregisteret er undertegnet. Kontrollen på at dette er utført ligger hos revisor/enhetens øverste organ. Sikkerheten ivaretas ved at innsender har rolle/rettighet for innsending av årsregnskapet via Altinn, og ved at det bekreftes at årsregnskapet er fastsatt av kompetent organ.*

Brønnøysundregistrene, 31.01.2024



## Resultatregnskap

Beløp i: NOK	Note	2022	2021
<b>RESULTATREGNSKAP</b>			
<b>Inntekter</b>			
Salgsinntekt	10, 12	151 848 889	261 903 572
Annen driftsinntekt	10	175 564	
<b>Sum inntekter</b>		<b>152 024 453</b>	<b>261 903 572</b>
<b>Kostnader</b>			
Varekostnad	12	122 459 187	223 253 449
Lønnskostnad	8, 11	21 874 040	27 669 490
Avskrivning på varige driftsmidler og immaterielle eiendeler	1	38 189	244 575
Annen driftskostnad	1, 11, 12	6 973 353	9 890 334
<b>Sum kostnader</b>		<b>151 344 769</b>	<b>261 057 848</b>
<b>Driftsresultat</b>		<b>679 684</b>	<b>845 724</b>
<b>Finansinntekter og finanskostnader</b>			
Annen renteinntekt	13	526	9 357
Annen finansinntekt	13	78 103	
<b>Sum finansinntekter</b>		<b>78 629</b>	<b>9 357</b>
Annen rentekostnad	13	70 541	491 767
Annen finanskostnad	13	319 196	81 490
<b>Sum finanskostnader</b>		<b>389 737</b>	<b>573 257</b>
<b>Netto finans</b>		<b>-311 108</b>	<b>-563 900</b>
<b>Ordinært resultat før skattekostnad</b>		<b>368 576</b>	<b>281 824</b>
Skattekostnad på ordinært resultat	9	0	-13 583
<b>Ordinært resultat etter skattekostnad</b>		<b>368 576</b>	<b>295 407</b>
<b>Årsresultat</b>		<b>368 576</b>	<b>295 407</b>
<b>Overføringer og disponeringer</b>			
Avsatt til annen egenkapital	6	368 576	295 407
<b>Sum overføringer og disponeringer</b>		<b>368 576</b>	<b>295 407</b>



## Resultatregnskap

<b>Beløp i: NOK</b>	<b>Note</b>	<b>2022</b>	<b>2021</b>
---------------------	-------------	-------------	-------------

---



## Balanse

Beløp i: NOK	Note	2022	2021
<b>BALANSE - EIENDELER</b>			
<b>Anleggsmidler</b>			
<b>Immaterielle eiendeler</b>			
<b>Varige driftsmidler</b>			
Driftsløsøre, inventar, verktøy, kontormaskiner og lignende	1	28 063	66 252
<b>Sum varige driftsmidler</b>		<b>28 063</b>	<b>66 252</b>
<b>Sum anleggsmidler</b>		<b>28 063</b>	<b>66 252</b>
<b>Omløpsmidler</b>			
<b>Varer</b>			
Varer	2	861 321	
<b>Sum varer</b>		<b>861 321</b>	
<b>Fordringer</b>			
Kundefordringer	3, 4	9 268 702	28 146 621
Andre fordringer		2 799 714	4 730 446
Konsernfordringer	4	8 881 748	1 145 899
<b>Sum fordringer</b>		<b>20 950 164</b>	<b>34 022 966</b>
<b>Bankinnskudd, kontanter og lignende</b>			
Bankinnskudd, kontanter og lignende	5	4 498 041	10 569 898
<b>Sum bankinnskudd, kontanter og lignende</b>		<b>4 498 041</b>	<b>10 569 898</b>
<b>Sum omløpsmidler</b>		<b>26 309 526</b>	<b>44 592 864</b>
<b>SUM EIENDELER</b>		<b>26 337 589</b>	<b>44 659 116</b>
<b>BALANSE - EGENKAPITAL OG GJELD</b>			
<b>Egenkapital</b>			
<b>Innskutt egenkapital</b>			
Selskapskapital	6, 7	1 620 000	1 620 000
Overkurs	6	12 230 323	12 230 323



## Balanse

<b>Beløp i: NOK</b>	<b>Note</b>	<b>2022</b>	<b>2021</b>
Annen innskutt egenkapital	6	192 275	192 275
<b>Sum innskutt egenkapital</b>		<b>14 042 598</b>	<b>14 042 598</b>
<b>Opptjent egenkapital</b>			
Annen egenkapital	6	368 576	
<b>Sum opptjent egenkapital</b>		<b>368 576</b>	
<b>Sum egenkapital</b>		<b>14 411 174</b>	<b>14 042 598</b>
<b>Gjeld</b>			
<b>Langsiktig gjeld</b>			
<b>Annen langsiktig gjeld</b>			
Øvrig langsiktig gjeld	3, 4		6 412 348
<b>Sum annen langsiktig gjeld</b>			<b>6 412 348</b>
<b>Sum langsiktig gjeld</b>		<b>0</b>	<b>6 412 348</b>
<b>Kortsiktig gjeld</b>			
Leverandørgjeld	4	4 023 534	6 082 859
Skyldige offentlige avgifter		2 952 314	10 422 000
Kortsiktig konserngjeld	4	965 178	655 886
Annen kortsiktig gjeld		3 985 390	7 043 424
<b>Sum kortsiktig gjeld</b>		<b>11 926 416</b>	<b>24 204 169</b>
<b>Sum gjeld</b>		<b>11 926 416</b>	<b>30 616 517</b>
<b>SUM EGENKAPITAL OG GJELD</b>		<b>26 337 590</b>	<b>44 659 115</b>



## Brønnøysundregistrene

### ÅRSREGNSKAP FOR REGNSKAPSÅRET 2022 - GENERELL INFORMASJON

Journalnummer: 2022 945436

#### Enheten

Organisasjonsnummer: 992 951 338  
Organisasjonsform: Aksjeselskap  
Foretaksnavn: PEDAB NORWAY AS  
Forretningsadresse: Stortingsgata 4  
0158 OSLO

#### Regnskapsår

Årsregnskapets periode: 01.05.2021 - 30.04.2022

#### Konsern

Morselskap i konsern: Nei

#### Regnskapsregler

Regler for små foretak benyttet: Ja  
Benyttet ved utarbeidelsen av  
årsregnskapet til selskapet: Regnskapslovens alminnelige regler

#### Årsregnskapet fastsatt av kompetent organ

Bekreftet av representant for selskapet: Peter Carlsson  
Dato for fastsettelse av årsregnskapet: 18.10.2022

#### Grunnlag for avgivelse

År 2022: Årsregnskap er elektronisk innlevert.  
År 2021: Tall er hentet fra elektronisk innlevert årsregnskap fra 2022.

*Det er ikke krav til at årsregnskapet m.v. som sendes til Regnskapsregisteret er undertegnet. Kontrollen på at dette er utført ligger hos revisor/enhetens øverste organ. Sikkerheten ivaretas ved at innsender har rolle/rettighet for innsending av årsregnskapet via Altinn, og ved at det bekreftes at årsregnskapet er fastsatt av kompetent organ.*

Brønnøysundregistrene, 03.12.2022



Organisasjonsnr: 992 951 338  
PEDAB NORWAY AS

## RESULTATREGNSKAP

<b>Beløp i: NOK</b>	<b>Note</b>	<b>2022</b>	<b>2021</b>
<b>RESULTATREGNSKAP</b>			
<b>Inntekter</b>			
Salgsinntekt	10, 12	151 848 889	261 903 572
Annen driftsinntekt	10	175 564	
<b>Sum inntekter</b>		<b>152 024 453</b>	<b>261 903 572</b>
<b>Kostnader</b>			
Varekostnad	12	122 459 187	223 253 449
Lønnskostnad	8, 11	21 874 040	27 669 490
Avskrivning på varige driftsmidler og immaterielle eiendeler	1	38 189	244 575
Annen driftskostnad	1, 11, 12	6 973 353	9 890 334
<b>Sum kostnader</b>		<b>151 344 769</b>	<b>261 057 848</b>
<b>Driftsresultat</b>		<b>679 684</b>	<b>845 724</b>
<b>Finansinntekter og finanskostnader</b>			
Annen renteinntekt	13	526	9 357
Annen finansinntekt	13	78 103	
<b>Sum finansinntekter</b>		<b>78 629</b>	<b>9 357</b>
Annen rentekostnad	13	70 541	491 767
Annen finanskostnad	13	319 196	81 490
<b>Sum finanskostnader</b>		<b>389 737</b>	<b>573 257</b>
<b>Netto finans</b>		<b>-311 108</b>	<b>-563 900</b>
<b>Ordinært resultat før skattekostnad</b>			
Skattekostnad på ordinært resultat	9	0	-13 583
<b>Ordinært resultat etter skattekostnad</b>		<b>368 576</b>	<b>295 407</b>
<b>Årsresultat</b>		<b>368 576</b>	<b>295 407</b>
<b>Overføringer og disponeringer</b>			
Avsatt til annen egenkapital	6	368 576	295 407
<b>Sum overføringer og disponeringer</b>		<b>368 576</b>	<b>295 407</b>



Organisasjonsnr: 992 951 338  
PEDAB NORWAY AS

## BALANSE

**Beløp i: NOK** **Note** **2022** **2021**

### BALANSE - EIENDELER

#### Anleggsmidler Immaterielle eiendeler

**Varige driftsmidler**  
Driftsløsøre, inventar,  
verktøy, kontormaskiner  
og lignende 1 28 063 66 252  
**Sum varige driftsmidler** 28 063 66 252

**Sum anleggsmidler** 28 063 66 252

#### Omløpsmidler

##### Varer

Varer 2 861 321  
**Sum varer** 861 321

##### Fordringer

Kundefordringer 3, 4 9 268 702 28 146 621  
Andre fordringer 2 799 714 4 730 446  
Konsernfordringer 4 8 881 748 1 145 899  
**Sum fordringer** 20 950 164 34 022 966

##### Bankinnskudd, kontanter og lignende

Bankinnskudd, kontanter  
og lignende 5 4 498 041 10 569 898  
**Sum bankinnskudd,  
kontanter og lignende** 4 498 041 10 569 898

**Sum omløpsmidler** 26 309 526 44 592 864

**SUM EIENDELER** 26 337 589 44 659 116

### BALANSE - EGENKAPITAL OG GJELD

#### Egenkapital

##### Innskutt egenkapital

Selskapskapital 6, 7 1 620 000 1 620 000  
Overkurs 6 12 230 323 12 230 323  
Annen innskutt egenkapital 6 192 275 192 275  
**Sum innskutt egenkapital** 14 042 598 14 042 598

##### Opptjent egenkapital

Annen egenkapital 6 368 576  
**Sum opptjent egenkapital** 368 576



<b>Sum egenkapital</b>		<b>14 411 174</b>	<b>14 042 598</b>
<b>Gjeld</b>			
<b>Langsiktig gjeld</b>			
<b>Annen langsiktig gjeld</b>			
Øvrig langsiktig gjeld	3, 4		6 412 348
<b>Sum annen langsiktig gjeld</b>			<b>6 412 348</b>
<b>Sum langsiktig gjeld</b>		<b>0</b>	<b>6 412 348</b>
<b>Kortsiktig gjeld</b>			
Leverandørgjeld	4	4 023 534	6 082 859
Skyldige offentlige avgifter		2 952 314	10 422 000
Kortsiktig konserngjeld	4	965 178	655 886
Annen kortsiktig gjeld		3 985 390	7 043 424
<b>Sum kortsiktig gjeld</b>		<b>11 926 416</b>	<b>24 204 169</b>
<b>Sum gjeld</b>		<b>11 926 416</b>	<b>30 616 517</b>
<b>SUM EGENKAPITAL OG GJELD</b>		<b>26 337 590</b>	<b>44 659 115</b>



Organisasjonsnr: 992 951 338  
PEDAB NORWAY AS

NOTEOPPLYSNINGER - SELSKAP - alle poster oppgitt i hele tall

Note  
11

Antall årsverk i regnskapsåret  
14.00

Sum Beløp

Balanseført verdi 31.12. Varige driftsmidler Immaterielle eiend.

**Konsernregnskap**

Morselskapet sitt navn

Forretningskontor for morselskapet

Begrunnelse for at datterselskap er utelatt fra konsolideringen

Samlet beløp - tilknyttet selskap Årets Fjorårets

Samlet beløp - foretak i samme konsern Årets Fjorårets

Samlet beløp - foretak i samme konsern Årets Fjorårets

Samlet beløp - felles kontrollert virksomhet Årets Fjorårets

Pantstillelse Beløp

Beholdning av egne aksjer Antall Pålydende Andel av aksjek.



Pedab Norway AS

## ÅRSBERETNING 2022

### Virksomhetens art og hvor den drives

PEDAB Norway AS gjennomfører distribusjonsaktiviteter som involverer maskinvare- og programvareprodukter, samt produksjon av egne tjenester basert på standard og tilpasset teknologi fra tredjepart. Med produkt ekspertise, teknisk støtte og markedsføringsprogrammer, er PEDAB Norway AS en nisje distributør med spisskompetanse. Selskapet har sitt forretningskontor i Oslo.

Selskapet er et heleid datterselskap av PEDAB Group AB (556539-7758). PEDAB Group AB er i sin tur heleid datterselskap av Pulsen AB (556259-6428). Begge selskapene har sitt hovedkvarter i Borås, Sverige.

### Rettsvisende oversikt over utvikling og resultater

Selskapets salg har økt de siste årene, men vi opplever fremdeles svingninger i forhold til langsiktige avtaler. Det siste året har vi sett slike svingninger. Vi har også registrert redusert salg på grunn av forsinkelser i nye produktlanseringer. Det er derfor viktig at vi hele tiden tenker på våre eksterne kostnader samt sørge for at vi har et kostnadseffektivt personale for å møte konkurransen. Arbeidsmarkedet i Norge i dag gir en utfordring i forhold til økte personalkostnader.

Det forventes at selskapet i løpet av året vil øke salget i forhold til året før, og med gjennomførte kostnadsreduksjoner betyr dette at selskapet vil vise et positivt resultat.

Selskapet og hele verden har det siste året vært preget av covid-19-utbruddet. Så langt kan vi oppsummere at vår bransje har kommet gjennom dette utbruddet på en tilfredsstillende måte og påvirkningen på selskapets fremtidige utvikling og / eller risiko er derfor begrenset. Vi vurderer at påvirkningen på konsernet er begrenset ettersom innvirkningen i inneværende regnskapsår (22/23), så langt har vært positiv.

Fra oktober 2021 har den delen av selskapet som leverer sikkerhetstjenester blitt skilt ut i selskapet Sorasec AS. Pedab Norway kommer fremover til å fokusere på distribusjonsforretningen. Denne endringen har redusert selskapets inntekter med 6 millioner.

Styret mener at årsregnskapet gir et rettsvisende bilde av selskapets eiendeler og gjeld, finansielle stilling og resultat.

### Sentrale risikoer og usikkerhetsfaktorer

Det er ulike større og mindre risikoelementer som selskapet er oppmerksom på. De ytre faktorer er blant annet en svekket krone, noe som kan svekke deler av markedet vi opererer i samt gjøre import av varer dyre og selskapet mindre konkurransedyktig. Vi ser også de skiftende geopolitiske trendene, krigen i Europa og utfordringer med produksjon- og leveransekapasitet, noe som kan skape en utfordring i året vi går inn i.

I takt med at vi som selskap går over fra en mer tradisjonell handelsbedrift, til å selge mer ferdige løsninger, stiller det større krav til kontroll og prosjektstyring. Vi vil hele tiden evaluere våre teknologipartnere for å sikre at vi kan levere det markedet til enhver tid etterspør.

For å kunne være konkurransedyktig innen de områder selskapet har satsset på, vil det kreve investering i mer tilrettelegte fasiliteter for denne produksjonen. Vekst og utvikling, samt hindre at nøkkel personale slutter er avhengig av disse tilrettelegginger.



## Finansiell risiko

Selskapets finansielle risiko er hovedsakelig knyttet til valutasvingninger, ettersom noen av selskapets kjøp er gjort i Eur och USD. For å minimere denne risikoen valutasikrer vi når dette anses som nødvendig, vesentlige transaksjoner på bestillingsnivå. Kredittrisiko er minimert av selskapet (gjennom gruppen) ved at vi har en avtale med kredittsikkerhetselskapet Coface. Vi gjør ikke noen vesentlige handler uten å ha mottatt Kredittbekreftelse gjennom Coface. Vi har også inkasso gjennom Coface.

## Likviditetsrisiko

Mørselskapet Pedab Group AB er garantist for at Pedab Norway AS sin fortsatte drift og utvikling er etter planen. Likviditeten følger vårt driftsresultat. Vi gjør ingen større investeringer, så hele likviditetsstrømmen er koblet til den operasjonelle virksomheten. Forskjellen mellom driftsresultat og kontantstrøm fra operasjonelle aktiviteter er hovedsakelig relatert til en reduksjon i kundefordringer, skyldige offentlige avgifter og økte konsernfordringer. Vi mener at likviditetssituasjonen er tilfredsstillende i forhold til våre daglige driftsbehov.

## Forsknings- og utviklingsaktiviteter

Selskapet startet i 2018 utvikling av MSS tjenester, og har i dag SOC, UEM og Sikkerfil. Det er behov for å kontinuerlig å sikre at vi har riktig teknologiplattform. Disse tjenestene drives fra med oktober 2021 i selskapet Sorasec AS og berører derfor ikke driften i Pedab Norway AS fremover. Inneværende år har Pedab Norway satset på et nytt område innen «Business Innovation» for å tiltrekke oss nye markeder som start-ups og innovasjons-bedrifter.

## Fortsatt drift

Årsregnskapet for 2022 er satt opp under forutsetning av fortsatt drift. Det bekreftes herved at forutsetningen for fortsatt drift er til stede.

## Arbeidsmiljø

Sykefraværet i selskapet var på totalt 6 dager i 2022, noe som utgjorde 0,1% av total arbeidstid. Styret anser dette som tilfredsstillende, men vil fortsette arbeidet med å redusere antall sykedager.

Det har ikke forekommet eller blitt rapportert alvorlige arbeidsuhell eller ulykker i løpet av året, som har resultert i store materielle skader eller personskader.

Arbeidsmiljøet betraktes som godt, og det iverksettes løpende tiltak for forbedringer.

## Likestilling

Selskapet har per utgangen av året 14 ansatte, av disse er 7 kvinner. Kvinneandelen i administrative stillinger utgjør 7,1 %, mens andelen av kvinner i lederstillinger utgjør 33,3 %.

Selskapet arbeider aktivt, målrettet og planmessig for likestilling innenfor virksomheten. Ved rekruttering, både internt og eksternt prioriteres personlige kvalifikasjoner fremfor kjønn. Det underrepresenterte kjønn vil i større grad bli oppfordret til å søke. Selskapet er fornøyd med at det nå er like mange kvinner som menn ansatt.

Tiltak for å hindre diskriminering mv.

Bedriften arbeider aktivt for å fremme likestilling, sikre like muligheter og rettigheter og hindre diskriminering på grunn av etnisitet, nasjonal opprinnelse, seksuell orientering, avstamning, hudfarge, språk, religion og livssyn. For å bidra til dette, har bedriften blant annet etablert rutiner for rekruttering, hvor søkere fra underrepresenterte grupper oppfordres til å søke. Det er også foretatt en gjennomgang av kriteriene for karriereutvikling og lederstillinger i bedriften.

## Ytre miljø

Selskapets virksomhet er ikke regulert av konsesjoner, men pålagt å ha skjermede områder for behandling av informasjon som er beskyttelsesverdig. Bedriften forurenser ikke det ytre miljø.



## Ansvarsforsikring for styret og daglig leder

Via Pedab/Pulsen-gruppen er det tegnet ansvarsforsikring for styrets medlemmer og daglig leder for det mulige ansvaret de har overfor foretaket og tredjepersoner.

## Redegjørelse for årsregnskapet og resultatdisponering


Etter styrets oppfatning gir fremlagt resultatregnskap og balanse med noter uttrykk for virksomhetens resultat for 2021/2022 og økonomiske stilling ved årsskiftet.


Det er ikke inntrådt forhold etter regnskapsårets slutt som er av betydning for bedømmelsen av regnskapet.


Virksomheten har for 2022 hatt et overskudd på kr 368 576 NOK, som foreslåes anvendt ved:


Overført annen egenkapital	kr 368 576
Sum disponert	kr 368 576

Borås 2022-10-18

  
Jesper Wigar Bartholdson  
styrets leder

  
Johan Olaf Askengren  
styremedlem

  
Kim Arthur Nordquelle  
daglig leder

  
Leif Peter Jansson  
styremedlem





# Årsregnskap 2022 Pedab Norway AS

Resultatregnskap for perioden 01.05.2021 - 30.04.2022  
Balanse per 30.04.2022  
Kontantstrømoppstilling  
Noter til regnskapet

Org.nr.: 992 951 338



## Resultatregnskap

### Pedab Norway AS

Driftsinntekter og driftskostnader	Note	2022	2021
Salgsinntekt	10, 12	151 848 889	261 903 572
Annen driftsinntekt	10	175 564	0
<b>Sum driftsinntekter</b>		<b>152 024 453</b>	<b>261 903 572</b>
Varekostnad	12	122 459 187	223 253 449
Lønnskostnad	8, 11	21 874 040	27 669 490
Avskrivning av driftsmidler og immaterielle eiendeler	1	38 189	244 575
Annen driftskostnad	1, 11, 12	6 973 353	9 890 334
<b>Sum driftskostnader</b>		<b>151 344 769</b>	<b>261 057 848</b>
<b>Driftsresultat</b>		<b>679 684</b>	<b>845 724</b>
<b>Finansinntekter og finanskostnader</b>			
Annen renteinntekt	13	526	9 357
Annen finansinntekt	13	78 103	0
Annen rentekostnad	13	70 541	491 767
Annen finanskostnad	13	319 196	81 490
<b>Resultat av finansposter</b>		<b>-311 108</b>	<b>-563 900</b>
Ordinært resultat før skattekostnad		368 576	281 824
Skattekostnad på ordinært resultat	9	0	-13 583
<b>Ordinært resultat</b>		<b>368 576</b>	<b>295 407</b>
<b>Årsresultat</b>		<b>368 576</b>	<b>295 407</b>
<b>Overføringer</b>			
Avsatt til annen egenkapital	6	368 576	295 407
<b>Sum overføringer</b>		<b>368 576</b>	<b>295 407</b>



**Balanse**  
**Pedab Norway AS**


Eiendeler	Note	30.04.2022	30.04.2021
<b>Anleggsmidler</b>			
<b>Varige driftsmidler</b>			
Driftsløsøre, inventar o.a. utstyr	1	28 063	66 252
<b>Sum varige driftsmidler</b>		<b>28 063</b>	<b>66 252</b>
<b>Sum anleggsmidler</b>		<b>28 063</b>	<b>66 252</b>
<b>Omløpsmidler</b>			
Lager av varer og annen beholdning	2	861 321	0
<b>Fordringer</b>			
Kundefordringer	3, 4	9 268 702	28 146 621
Andre kortsiktige fordringer		2 799 714	4 730 446
Konsernfordringer	4	8 881 748	1 145 899
<b>Sum fordringer</b>		<b>20 950 165</b>	<b>34 022 966</b>
Bankinnskudd, kontanter o.l.	5	4 498 041	10 569 898
<b>Sum omløpsmidler</b>		<b>26 309 527</b>	<b>44 592 864</b>
<b>Sum eiendeler</b>		<b>26 337 590</b>	<b>44 659 115</b>




**Balanse**  
**Pedab Norway AS**


Egenkapital og gjeld	Note	30.04.2022	30.04.2021
<b>Egenkapital</b>			
<b>Innskutt egenkapital</b>			
Aksjekapital	6, 7	1 620 000	1 620 000
Overkurs	6	12 230 323	12 230 323
Annen innskutt egenkapital	6	192 275	192 275
<b>Sum innskutt egenkapital</b>		<b>14 042 598</b>	<b>14 042 598</b>
<b>Opptjent egenkapital</b>			
Annen egenkapital	6	368 576	0
<b>Sum opptjent egenkapital</b>		<b>368 576</b>	<b>0</b>
<b>Sum egenkapital</b>		<b>14 411 174</b>	<b>14 042 598</b>
<b>Gjeld</b>			
<b>Annen langsiktig gjeld</b>			
Øvrig langsiktig gjeld	3, 4	0	6 412 348
<b>Sum annen langsiktig gjeld</b>		<b>0</b>	<b>6 412 348</b>
<b>Kortsiktig gjeld</b>			
Leverandørgjeld	4	4 023 534	6 082 859
Skyldig offentlige avgifter		2 952 314	10 422 000
Konserngjeld	4	965 178	655 886
Annen kortsiktig gjeld		3 985 390	7 043 424
<b>Sum kortsiktig gjeld</b>		<b>11 926 416</b>	<b>24 204 169</b>
<b>Sum gjeld</b>		<b>11 926 416</b>	<b>30 616 517</b>
<b>Sum egenkapital og gjeld</b>		<b>26 337 590</b>	<b>44 659 115</b>

18.10.2022  
Styret i Pedab Norway AS

  
Johan Olof Askengren  
styremedlem

  
Jesper Wigar Bartholdson  
styreleder

  
Leif Peter Jansson  
styremedlem

  
Kim Arthur Nordqueje  
daglig leder



## Kontantstrømoppstilling

Pedab Norway AS

	2021/2022	2020/2021
<b>Kontantstrømmer fra operasjonelle aktiviteter</b>		
Resultat før skattekostnad	368 576	281 824
Periodens betalte skatt	0	0
Avskrivninger	38 189	244 575
Endring i varelager	-861 321	0
Endring i kundefordringer	18 877 919	-14 136 116
Endring i vareleverandørgjeld	-2 059 325	-5 811 195
Endring i andre tidsavgrensingsposter	-16 023 547	4 530 716
<b>Netto kontantstrøm fra operasjonelle aktiviteter</b>	<b>340 491</b>	<b>-14 890 196</b>
<b>Kontantstrøm fra investeringsaktiviteter</b>		
Innbetalinger ved salg av varige driftsmidler	0	0
Utbetalinger ved kjøp av varige driftsmidler	0	0
<b>Netto kontantstrøm fra investeringsaktiviteter</b>	<b>0</b>	<b>0</b>
<b>Kontantstrømmer fra finansieringsaktiviteter</b>		
utbetalinger gjeld konsernselskaper	0	3 842 335
Innbetalinger ved opptak av annen gjeld (korts./langs.)	-6 412 348	0
<b>Netto kontantstrømmer fra finansieringsaktiviteter</b>	<b>-6 412 348</b>	<b>3 842 335</b>
<b>Netto kontantstrøm for perioden</b>	<b>-6 071 857</b>	<b>-11 047 861</b>
Kontanter og kontantekvivalenter ved periodens begynnelse	10 569 898	21 617 759
<b>Kontanter og kontantekvivalenter ved periodens slutt</b>	<b>4 498 041</b>	<b>10 569 898</b>



## Noter til regnskapet for 2021/2022

### Regnskapsprinsipper

Årsregnskapet er satt opp i samsvar med regnskapsloven og god regnskapsskikk.

#### Salgsinntekter

Inntekter ved salg av varer og tjenester vurderes til virkelig verdi av vederlaget, netto etter fradrag for merverdiavgift, returer, rabatter og andre avslag. Salg av varer resultatføres når selskapet har levert sine produkter til kunden og det ikke er uoppfylte forpliktelser som kan påvirke kundens aksept av leveringen. Tjenester inntektsføres i takt med utførelsen.

#### Klassifisering og vurdering av balanseposter

Eiendeler bestemt til varig eie eller bruk klassifiseres som anleggsmidler. Eiendeler som er tilknyttet varekretsløpet klassifiseres som omløpsmidler. Fordringer for øvrig klassifiseres som omløpsmidler hvis de skal tilbakebetales innen ett år. For gjeld legges analoge kriterier til grunn. Første års avdrag på langsiktige fordringer og langsiktig gjeld klassifiseres likevel ikke som omløpsmiddel og kortsiktig gjeld.

Omløpsmidler vurderes til laveste av anskaffelseskost og virkelig verdi. Kortsiktig gjeld balanseføres til nominelt beløp på etableringstidspunktet.

Anleggsmidler vurderes til anskaffelseskost. Varige driftsmidler avskrives etter en fornuftig avskrivningsplan. Anleggsmidlene nedskrives til virkelig verdi ved verdifall som ikke forventes å være forbigående. Langsiktig gjeld med unntak av andre avsetninger balanseføres til nominelt beløp på etableringstidspunktet.

#### Anskaffelseskost

Anskaffelseskost for eiendeler omfatter kjøpesummen, med fradrag for bonuser, rabatter og lignende, og med tillegg for kjøpsutgifter (frakt, toll, offentlige avgifter som ikke refunderes og andre direkte kjøpsutgifter). Ved kjøp i utenlandsk valuta balanseføres eiendelen til kursen på transaksjonstidspunktet.

#### Varige driftsmidler

Varige driftsmidler balanseføres og avskrives lineært til restverdi over driftsmidlenes forventede utnyttbare levetid. Ved endring i avskrivningsplan fordeles virkningen over gjenværende avskrivningstid ("knekkpunktmetoden"). Vedlikehold av driftsmidler kostnadsføres løpende som driftskostnader. Påkostninger og forbedringer tillegges driftsmidlets kostpris og avskrives i takt med driftsmidlet. Skillet mellom vedlikehold og påkostning/forbedring regnes i forhold til driftsmidlets stand på anskaffelsestidspunktet.

Leide (leasede) driftsmidler balanseføres som driftsmidler hvis leiekontrakten anses som finansiell. Operasjonelle leieavtaler kostnadsføres i takt med forfall på betalinger.

#### Varelager

Varer vurderes til det laveste av anskaffelseskost (etter FIFO-prinsippet) og virkelig verdi. Virkelig verdi er estimert salgspris fratrukket utgifter til ferdigstilling og salg. Det foretas nedskrivning for påregnelig ukurans.

#### Fordringer

Kundefordringer føres i balansen etter fradrag for avsetning til forventede tap. Avsetning til tap er gjort på grunnlag av individuell vurdering av fordringene og en tilleggsavsetning som skal dekke øvrige påregnelige tap.

#### Utenlandsk valuta

Fordringer og gjeld i utenlandsk valuta vurderes etter kursen ved regnskapsårets slutt. Kursgevinster og kurstap knyttet til varesalg og varekjøp i utenlandsk valuta føres som Annen finansinntekt og Annen finanskostnad.

#### Gjeld

Gjeld, med unntak for enkelte avsetninger for forpliktelser, balanseføres til nominelt gjeldsbeløp.



## Noter til regnskapet for 2021/2022

### Pensjoner

Selskapet har innskuddsplaner. Ved innskuddsplaner betaler selskapet innskudd til et forsikringsselskap. Selskapet har ingen ytterligere betalingsforpliktelse etter at innskuddene er betalt. Innskuddene regnskapsføres som lønnskostnad. Eventuelle forskuddsbetalte innskudd balanseføres som eiendel (pensjonsmidler) i den grad innskuddet kan refunderes eller redusere framtidige innbetalinger.

### Skatt

Skattekostnaden i resultatregnskapet omfatter både periodens betalbare skatt og endring i utsatt skatt. Utsatt skatt beregnes med aktuell skattesats på grunnlag av de midlertidige forskjeller som eksisterer mellom regnskapsmessige og skattemessige verdier, samt eventuelt ligningsmessig underskudd til fremføring ved utgangen av regnskapsåret. Skatteøkende og skattereduserende midlertidige forskjeller som reverserer eller kan reversere i samme periode er utlignet. Oppføring av utsatt skattefordel på netto skattereduserende forskjeller som ikke er utlignet og underskudd til fremføring, begrunnes med antatt fremtidig inntjening. Utsatt skatt og skattefordel som kan balanseføres oppføres netto i balansen.

Skattereduksjon ved avgitt konsernbidrag, og skatt på mottatt konsernbidrag som føres til reduksjon av kostpris eller direkte mot egenkapitalen, føres direkte mot skatt i balansen (mot betalbar skatt hvis konsernbidraget har virkning på betalbar skatt og mot utsatt skatt hvis konsernbidraget har virkning på utsatt skatt). Utsatt skatt regnskapsføres til nominelt beløp.

### Kontantstrømoppstilling

Kontantstrømoppstillingen utarbeides etter den indirekte metoden. Kontanter og kontantekvivalenter omfatter kontanter, bankinnskudd og andre kortsiktige, likvide plasseringer som umiddelbart og med uvesentlig kursrisiko kan konverteres til kjente kontantbeløp og med gjenværende løpetid mindre enn tre måneder fra anskaffelsesdato.



## Noter til regnskapet for 2021/2022

### Note 1 Varige driftsmidler

Varige driftsmidler	Driftsløsøre	Sum
Anskaffelseskost 01.05.2021	1 871 302	1 871 302
Tilgang	0	0
Avgang	0	0
Anskaffelseskost 30.04.2022	1 871 302	1 871 302
Akkumulerte avskrivninger 30.04.2022	1 843 239	1 843 239
<b>Balanseført verdi 30.04.2022</b>	<b>28 063</b>	<b>28 063</b>
Årets avskrivninger	38 189	38 189

Forventet økonomisk levetid 3-5 år  
Avskrivningsplan Lineær

### Årlig leie av ikke balanseførte driftsmidler

Driftsmiddel	Årlig leie
Personbiler	140 997
Husleie	1 523 158

### Note 2 Varer

	2021/2022	2020/2021
Innkjøpte ferdigvarer	861 321	0

### Note 3 Fordringer og gjeld

Kundefordringer	2021/2022	2020/2021
Kundefordringer til pålydende	9 268 702	28 146 621
Avsetning til tap på kundefordringer	0	0
<b>Kundefordringer i balansen</b>	<b>9 268 702</b>	<b>28 146 621</b>

Realiserte tap	0	20 761
<b>Sum resultatførte tap på krav</b>	<b>0</b>	<b>20 761</b>

	2021/2022	2020/2021
Fordringer med forfall senere enn ett år	0	0
Langsiktig gjeld med forfall senere enn 5 år	0	0

	2021/2022	2020/2021
<b>Gjeld sikret ved pant</b>	<b>0</b>	<b>0</b>



## Noter til regnskapet for 2021/2022

### Note 4 Mellomværende med selskap i samme konsern m.v.

	Kundefordringer		Andre fordringer	
	2021/2022	2020/2021	2021/2022	2020/2021
Foretak i samme konsern	0	248 542	8 881 748	835 617
<b>Sum</b>	<b>0</b>	<b>248 542</b>	<b>8 881 748</b>	<b>835 617</b>

	Øvrig langsiktig gjeld		Kortsiktig gjeld	
	2021/2022	2020/2021	2021/2022	2020/2021
Foretak i samme konsern	0	6 412 348	965 178	655 886
<b>Sum</b>	<b>0</b>	<b>6 412 348</b>	<b>965 178</b>	<b>655 886</b>

### Note 5 Bundne bankinnskudd, trekkrettigheter

	2021/2022	2020/2021
Bundne bankinnskudd		
Skattetrekkmidler	760 796	1 139 260

### Note 6 Egenkapital

Årets endring i egenkapital	Aksjekapital	Overkurs	Annen innskutt egenkapital	Annen egenkapital	Sum
Egenkapital 01.05.2021	1 620 000	12 230 323	192 275	0	14 042 598
Årets resultat	0	0	0	368 576	368 576
<b>Egenkapital 30.04.2022</b>	<b>1 620 000</b>	<b>12 230 323</b>	<b>192 275</b>	<b>368 576</b>	<b>14 411 174</b>

### Note 7 Aksjekapital og aksjonærinformasjon

Morselskapet Pedab Group AB har forretningskontor i Nils Jakobsonsgatan 5, Borås, hvor en kan få utlevert konsernregnskap der selskapet inngår.

Aksjekapitalen på kr. 1 620 000 består av 1 000 aksjer á kr. 1 620.

Alle aksjene eies av Pedab Group AB.

### Note 8 Pensjoner

Innskuddspensjonen inklusive arbeidsgiveravgift kostnadsføres løpende og omfatter alle 24 ansatte. Selskapets pensjonsordninger tilfredsstiller kravene i lov om obligatorisk tjenestepensjon.

	2021/2022	2020/2021
Pensjonskostnader	1 025 943	1 135 360



## Noter til regnskapet for 2021/2022

### Note 9 Skatt

Beregning av utsatt skatt/utsatt skattefordel	2021/2022	2020/2021	Endring
<b>Midlertidige forskjeller</b>			
Varige driftsmidler	-287 108	-339 845	-52 737
Fordringer	1 860	4 872	3 012
Avsetninger	-98 000	-205 000	-107 000
Netto midlertidige forskjeller	-383 248	-539 973	-156 725
Underskudd til fremføring	-58 136 921	-58 615 508	-478 587
<b>Grunnlag for utsatt skattefordel</b>	<b>-58 520 169</b>	<b>-59 155 479</b>	<b>-635 310</b>
Utsatt skattefordel	-12 874 437	-13 014 205	-139 768
Herav ikke balanseført utsatt skattefordel	12 874 437	13 014 205	139 768
<b>Utsatt skattefordel i balansen</b>	<b>0</b>	<b>0</b>	<b>0</b>

Begrunnelsen for at utsatt skattefordel ikke er balanseført er at historiske resultater skaper tvil om at framtidige skattepliktige overskudd vil være tilstrekkelige til å utnytte skattefordelen.

Grunnlag for skattekostnad, endring i utsatt skatt og betalbar skatt	2021/2022	2020/2021
Resultat før skattekostnad	368 576	281 825
Permanente forskjeller	266 735	207 503
Grunnlag for årets skattekostnad	635 311	489 328
Endring i midlertidige resultatforskjeller	-156 725	243 009
Endring i underskudd til fremføring	-478 586	-794 077
<b>Grunnlag for betalbar skatt i resultatregnskapet</b>	<b>0</b>	<b>-61 740</b>
Mottatt konsernbidrag	0	61 740
<b>Skattepliktig inntekt (grunnlag for betalbar skatt i balansen)</b>	<b>0</b>	<b>0</b>

Fordeling av skattekostnaden	2021/2022	2020/2021
Betalbar skatt på årets resultat	0	0
For mye, for lite avsatt i fjor	0	0
Sum betalbar skatt	0	0
Effekt av endring i utsatt skatt/skattefordel av konsernbidrag	0	-13 583
Skattekostnad	<b>0</b>	<b>-13 583</b>

Avstemming av årets skattekostnad	2021/2022	2020/2021
Regnskapsmessig resultat før skattekostnad	368 576	281 825
Beregnet skattekostnad	81 087	62 002
Skattekostnad i resultatregnskapet	-	-13 583
Differanse	-81 087	-75 585

Differansen består av følgende:

Skatt av permanente forskjeller	58 682	45 651
Endring i utsatt skatt/skattefordel som følge av endret skattesats	0	0
Endring i ikke balanseført utsatt skattefordel	-139 768	-121 235
Sum forklart differanse	-81 087	-75 585



## Noter til regnskapet for 2021/2022

	2021/2022	2020/2021
<b>Betalbar skatt i balansen</b>		
Betalbar skatt i skattekostnaden	0	0
Skattevirkning av konsernbidrag	0	0
<b>Betalbar skatt i balansen</b>	<b>0</b>	<b>0</b>

### Note 10 Driftsinntekter

	2021/2022	2020/2021
Salgsinntekter	151 848 889	261 903 572
Annen driftsinntekt	175 564	
<b>Sum</b>	<b>152 024 453</b>	<b>261 903 572</b>

### Fordeling på virksomhetsområder

	2021/2022	2020/2021
Salg av IT-infrastruktur og programvareløsninger	151 848 889	261 903 572
Annen driftsinntekt	175 564	
<b>Sum</b>	<b>152 024 453</b>	<b>261 903 572</b>

### Geografisk fordeling

	2021/2022	2020/2021
Norge	151 106 546	260 577 902
EU	917 907	1 325 670
<b>Sum</b>	<b>152 024 453</b>	<b>261 903 572</b>

### Note 11 Lønnskostnader, antall ansatte, godtgjørelser, lån til ansatte mm.

Lønnskostnader	2021/2022	2020/2021
Lønninger	16 851 218	21 597 989
Arbeidsgiveravgift	2 511 742	3 303 252
Pensjonskostnader	1 025 943	1 135 360
Andre ytelser	1 485 137	1 632 889
<b>Sum</b>	<b>21 874 040</b>	<b>27 669 490</b>

Sysselsatte årsverk	14	21
---------------------	----	----

### Ytelser til ledende personer

	Daglig leder	Styret
Lønn/styrehonorar	1 920 098	0
Pensjonsutgifter	77 811	0
Annen godtgjørelse	124 392	0

Verken styreleder eller daglig leder har noen bonusavtaler.

Det er ikke gitt lån/sikkerhetsstillelse til daglig leder, styrets leder eller andre nærstående parter.



## Noter til regnskapet for 2021/2022

Kostnadsført godtgjørelse til revisor	2021/2022	2020/2021
Lovpålagt revisjon	169 838	87 940
Teknisk bistand med årsregnskap	27 500	34 620
Skatterådgivning (inkl. teknisk bistand med ligningspapirer)	41 500	10 000
Annen bistand	24 964	80 993
<b>Sum godtgjørelse til revisor</b>	<b>263 802</b>	<b>213 553</b>

### Note 12 Transaksjoner med nærstående parter

Ytelser til ledende ansatte er omtalt i note 11, og mellomværende med konsernselskaper er omtalt i note 4.

#### Selskapets transaksjoner med nærstående parter: 2021/2022

##### a) Salg av varer og tjenester

Salg av varer:

Konsernselskaper (varer)	16 705 650
Morselskap (tjenester)	100 000
Konsernselskaper (tjenester)	1 168 608

##### b) Kjøp av varer og tjenester

Kjøp av varer:

Konsernselskaper (Kjøp av varer):	30 767 427
Morselskap (Kjøp av tjenester):	1 045 307
Konsernselskaper (Kjøp av tjenester):	3 241 666

### Note 13 Spesifikasjon av finansinntekter og finanskostnader

Finansinntekter	2021/2022	2020/2021
Valutagevinst (agio)	78 103	0
Annen renteinntekt	526	9 357
<b>Sum finansinntekter</b>	<b>78 629</b>	<b>9 357</b>

Finanskostnader	2021/2022	2020/2021
Rentekostnader fra foretak i samme konsern	54 592	448 405
Annen rentekostnad	15 949	43 362
Valutatap (disagio)	319 196	81 490
<b>Sum finanskostnader</b>	<b>389 737</b>	<b>573 257</b>



Til generalforsamlingen i Pedab Norway AS

## Uavhengig revisors beretning

### Konklusjon

Vi har revidert Pedab Norway AS' årsregnskap som består av balanse per 30. april 2022, resultatregnskap og kontantstrømoppstilling for regnskapsåret avsluttet per denne datoen og noter til årsregnskapet, herunder et sammendrag av viktige regnskapsprinsipper.

Etter vår mening

- oppfyller årsregnskapet gjeldende lovkrav, og
- gir årsregnskapet et rettviseende bilde av selskapets finansielle stilling per 30. april 2022, og av dets resultater og kontantstrømmer for regnskapsåret avsluttet per denne datoen i samsvar med regnskapslovens regler og god regnskapsskikk i Norge.

### Grunnlag for konklusjonen

Vi har gjennomført revisjonen i samsvar med de internasjonale revisjonsstandardene International Standards on Auditing (ISA-ene). Våre oppgaver og plikter i henhold til disse standardene er beskrevet nedenfor under *Revisors oppgaver og plikter ved revisjonen av årsregnskapet*. Vi er uavhengige av selskapet slik det kreves i lov, forskrift og International Code of Ethics for Professional Accountants (inkludert internasjonale uavhengighetsstandarder) utstedt av the International Ethics Standards Board for Accountants (IESBA-reglene), og vi har overholdt våre øvrige etiske forpliktelser i samsvar med disse kravene. Innhentet revisjonsbevis er etter vår vurdering tilstrekkelig og hensiktsmessig som grunnlag for vår konklusjon.

### Øvrig informasjon

Styret og daglig leder (ledelsen) er ansvarlige for informasjonen i årsberetningen. Øvrig informasjon omfatter informasjon i årsrapporten bortsett fra årsregnskapet og den tilhørende revisjonsberetningen. Vår konklusjon om årsregnskapet ovenfor dekker ikke informasjonen i årsberetningen.

I forbindelse med revisjonen av årsregnskapet er det vår oppgave å lese årsberetningen. Formålet er å vurdere hvorvidt det foreligger vesentlig inkonsistens mellom årsberetningen og årsregnskapet og den kunnskap vi har opparbeidet oss under revisjonen av årsregnskapet, eller hvorvidt informasjon i årsberetningen ellers fremstår som vesentlig feil. Vi har plikt til å rapportere dersom årsberetningen fremstår som vesentlig feil. Vi har ingenting å rapportere i så henseende.

Basert på kunnskapen vi har opparbeidet oss i revisjonen, mener vi at årsberetningen

- er konsistent med årsregnskapet og
- inneholder de opplysninger som skal gis i henhold til gjeldende lovkrav.

.....  
PricewaterhouseCoopers AS, Dronning Eufemias gate 71, Postboks 748 Sentrum, NO-0106 Oslo  
T: 02316, org. no.: 987 009 713 MVA, www.pwc.no  
Statsautoriserte revisorer, medlemmer av Den norske Revisorforening og autorisert regnskapsførerselskap



Uavhengig revisors beretning - Pedab Norway AS



---

#### *Ledelsens ansvar for årsregnskapet*

Ledelsen er ansvarlig for å utarbeide årsregnskapet og for at det gir et rettviseende bilde i samsvar med regnskapslovens regler og god regnskapsskikk i Norge. Ledelsen er også ansvarlig for slik internkontroll som den finner nødvendig for å kunne utarbeide et årsregnskap som ikke inneholder vesentlig feilinformasjon, verken som følge av misligheter eller utilsiktede feil.

Ved utarbeidelsen av årsregnskapet må ledelsen ta standpunkt til selskapets evne til fortsatt drift og opplyse om forhold av betydning for fortsatt drift. Forutsetningen om fortsatt drift skal legges til grunn for årsregnskapet så lenge det ikke er sannsynlig at virksomheten vil bli avvirket.

---

#### *Revisors oppgaver og plikter ved revisjonen av årsregnskapet*

Vårt mål er å oppnå betryggende sikkerhet for at årsregnskapet som helhet ikke inneholder vesentlig feilinformasjon, verken som følge av misligheter eller utilsiktede feil, og å avgi en revisjonsberetning som inneholder vår konklusjon. Betryggende sikkerhet er en høy grad av sikkerhet, men ingen garanti for at en revisjon utført i samsvar med ISA-ene, alltid vil avdekke vesentlig feilinformasjon som eksisterer. Feilinformasjon kan oppstå som følge av misligheter eller utilsiktede feil. Feilinformasjon blir vurdert som vesentlig dersom den enkeltvis eller samlet med rimelighet kan forventes å påvirke økonomiske beslutninger som brukerne foretar basert på årsregnskapet.

For videre beskrivelse av revisors oppgaver og plikter vises det til:  
<https://revisorforeningen.no/revisjonsberetninger>

Oslo, 18. oktober 2022  
**PricewaterhouseCoopers AS**

Gorm F. Nymark  
Statsautorisert revisor  
(elektronisk signert)

(2)



 Securely signed with Brevio

Revisjonsberetning

**Signers:**

<b>Name</b>	<b>Method</b>	<b>Date</b>
Nymark, Gorm Frode	BANKID_MOBILE	2022-11-27 19:24

**This document package contains:**

- Closing page (this page)
- The original document(s)
- The electronic signatures. These are not visible in the document, but are electronically integrated.



This file is sealed with a digital signature.  
The seal is a guarantee for the authenticity  
of the document.