



ÅRSREGNSKAPET FOR REGNSKAPSÅRET 2022 - GENERELL INFORMASJON

Enheten

Organisasjonsnummer: 963 825 250
Organisasjonsform: Aksjeselskap
Foretaksnavn: SEKO ELEKTRO AS
Forretningsadresse: Industriveien 9B
2020 SKEDSMOKORSET

Regnskapsår

Årsregnskapets periode: 01.01.2022 - 31.12.2022

Konsern

Morselskap i konsern: Nei

Regnskapsregler

Regler for små foretak benyttet: Nei
Benyttet ved utarbeidelsen av årsregnskapet til selskapet: Regnskapslovens alminnelige regler

Årsregnskapet fastsatt av kompetent organ

Bekreftet av representant for selskapet: Knut-Helge Sæther
Dato for fastsettelse av årsregnskapet: 21.03.2023

Grunnlag for avgivelse

År 2022: Årsregnskapet er elektronisk innlevert
År 2021: Tall er hentet fra elektronisk innlevert årsregnskap fra 2022

Det er ikke krav til at årsregnskapet m.v. som sendes til Regnskapsregisteret er undertegnet. Kontrollen på at dette er utført ligger hos revisor/enhetens øverste organ. Sikkerheten ivaretas ved at innsender har rolle/rettighet for innsending av årsregnskapet via Altinn, og ved at det bekreftes at årsregnskapet er fastsatt av kompetent organ.

Brønnøysundregistrene, 11.07.2024



Resultatregnskap

Beløp i: NOK	Note	2022	2021
RESULTATREGNSKAP			
Inntekter			
Salgsinntekt	2	118 292 323	72 443 422
Annen driftsinntekt		50 000	417 281
Sum inntekter		118 342 323	72 860 703
Kostnader			
Varekostnad	3	56 142 078	25 950 136
Lønnskostnad	4	33 989 018	27 456 487
Avskrivning av driftsmidler og immaterielle eiendeler	5	40 257	74 832
Annen driftskostnad	4	12 157 476	7 627 061
Sum kostnader		102 328 828	61 108 517
Driftsresultat		16 013 494	11 752 187
Finansinntekter og finanskostnader			
Annen renteinntekt		414 702	40 906
Annen finansinntekt		3 689	2 680 818
Sum finansinntekter		418 391	2 721 724
Annen rentekostnad		11 471	1 517
Sum finanskostnader		11 471	1 517
Netto finans		406 920	2 720 207
Ordinært resultat før skattekostnad		16 420 415	14 472 394
Skattekostnad på resultat	6	3 639 744	2 598 546
Ordinært resultat etter skattekostnad		12 780 671	11 873 848
Årsresultat		12 780 671	11 873 848
Årsresultat etter minoritetsinteresser		12 780 671	11 873 848
Totalresultat		12 780 671	11 873 848
Overføringer og disponeringer			



Resultatregnskap

Beløp i: NOK	Note	2022	2021
Ordinært utbytte	7, 7		20 078 257
Konsernbidrag	7		
Avgitt konsernbidrag	7		
Udekket tap	7, 7		
Avsatt til annen egenkapital	7	12 780 671	
Overført fra annen egenkapital	7		-8 204 409
Sum overføringer og disponeringer		12 780 671	11 873 848



Balanse

Beløp i: NOK	Note	2022	2021
BALANSE - EIENDELER			
Anleggsmidler			
Immaterielle eiendeler			
Utsatt skattefordel	6		
Varige driftsmidler			
Tomter, bygninger o.a. fast eiendom	5, 8		
Maskiner og anlegg	5, 8		19 850
Skip og flytende installasjoner	5, 8		
Driftsløsøre, inventar o.a. utstyr	5, 8	16 199	21 900
Sum varige driftsmidler		16 199	41 750
Finansielle anleggsmidler			
Lån til foretak i samme konsern	13		
Lån til tilknyttet selskap og felles kontrollert virksomhet	13		
Andre langsiktige fordringer		81 376	93 262
Sum finansielle anleggsmidler		81 376	93 262
Sum anleggsmidler		97 575	135 012
Omløpsmidler			
Varer			
Lager av varer og annen beholdning	3, 8	751 900	335 500
Sum varer		751 900	335 500
Fordringer			
Kundefordringer	8, 9, 12	11 359 461	9 779 607
Andre kortsiktige fordringer	12	82 307	845 706
Konsernfordringer	13		
Sum fordringer		11 441 768	10 625 313
Bankinnskudd, kontanter og lignende			
Bankinnskudd, kontanter o.l.	10	33 465 722	17 770 753
Sum bankinnskudd, kontanter og lignende		33 465 722	17 770 753



Balanse

Beløp i: NOK	Note	2022	2021
Sum omløpsmidler		45 659 389	28 731 565
SUM EIENDELER		45 756 965	28 866 577

BALANSE - EGENKAPITAL OG GJELD

Egenkapital

Innskutt egenkapital

Aksjekapital	7, 11	500 000	500 000
Overkurs	7	154 800	154 800
Sum innskutt egenkapital		654 800	654 800

Opptjent egenkapital

Annen egenkapital	7	22 109 656	9 328 985
Sum opptjent egenkapital		22 109 656	9 328 985

Sum egenkapital

22 764 456 **9 983 785**

Gjeld

Langsiktig gjeld

Utsatt skatt	6	277 419	129 782
Andre avsetninger for forpliktelser		1 200 000	1 200 000
Sum avsetninger for forpliktelser		1 477 419	1 329 782

Annen langsiktig gjeld

Gjeld til kredittinstitusjoner	8		
Langsiktig konserngjeld	13		

Sum langsiktig gjeld

1 477 419 **1 329 782**

Kortsiktig gjeld

Gjeld til kredittinstitusjoner	8		
Leverandørgjeld		8 662 017	6 317 086
Betalbar skatt	6	3 492 107	2 363 612
Skyldig offentlige avgifter		3 693 629	3 827 332
Utbytte	7		
Kortsiktig konserngjeld	13		
Annen kortsiktig gjeld	12	5 667 337	5 044 980



Balanse

Beløp i: NOK	Note	2022	2021
Sum kortsiktig gjeld		21 515 090	17 553 010
Sum gjeld		22 992 509	18 882 792
SUM EGENKAPITAL OG GJELD		45 756 965	28 866 577



Brønnøysundregistrene

ÅRSREGNSKAP FOR REGNSKAPSÅRET 2022 - GENERELL INFORMASJON

Journalnummer: 2023 599207

Enheten

Organisasjonsnummer: 963 825 250
Organisasjonsform: Aksjeselskap
Foretaksnavn: SEKO ELEKTRO AS
Forretningsadresse: Industriveien 9B
2020 SKEDSMOKORSET

Regnskapsår

Årsregnskapets periode: 01.01.2022 - 31.12.2022

Konsern

Morselskap i konsern: Nei

Regnskapsregler

Regler for små foretak benyttet: Nei
Benyttet ved utarbeidelsen av
årsregnskapet til selskapet: Regnskapslovens alminnelige regler

Årsregnskapet fastsatt av kompetent organ

Bekreftet av representant for selskapet: Knut-Helge Sæther
Dato for fastsettelse av årsregnskapet: 21.03.2023

Revisjon

Årsregnskapet er utarbeidet av ekstern
autorisert regnskapsfører: Ja
Ekstern autorisert regnskapsfører har i
løpet av regnskapsåret bistått ved den
løpende regnskapsføringen eller utført
andre tjenester for selskapet enn å
utarbeide årsregnskapet: Ja

Grunnlag for avgivelse

År 2022: Årsregnskap er elektronisk innlevert.
År 2021: Tall er hentet fra elektronisk innlevert årsregnskap fra 2022.

Det er ikke krav til at årsregnskapet m.v. som sendes til Regnskapsregisteret er undertegnet. Kontrollen på at dette er utført ligger hos revisor/enhetens øverste organ. Sikkerheten ivaretas ved at innsender har rolle/rettighet for innsending av årsregnskapet via Altinn, og ved at det bekreftes at årsregnskapet er fastsatt av kompetent organ.

Brønnøysundregistrene, 22.07.2023



Organisasjonsnr: 963 825 250
SEKO ELEKTRO AS

RESULTATREGNSKAP

Beløp i: NOK	Note	2022	2021
RESULTATREGNSKAP			
Inntekter			
Salgsinntekt	2	118 292 323	72 443 422
Annen driftsinntekt		50 000	417 281
Sum inntekter		118 342 323	72 860 703
Kostnader			
Varekostnad	3	56 142 078	25 950 136
Lønnskostnad	4	33 989 018	27 456 487
Avskrivning av driftsmidler og immaterielle eiendeler	5	40 257	74 832
Annen driftskostnad	4	12 157 476	7 627 061
Sum kostnader		102 328 828	61 108 517
Driftsresultat		16 013 494	11 752 187
Finansinntekter og finanskostnader			
Annen renteinntekt		414 702	40 906
Annen finansinntekt		3 689	2 680 818
Sum finansinntekter		418 391	2 721 724
Annen rentekostnad		11 471	1 517
Sum finanskostnader		11 471	1 517
Netto finans		406 920	2 720 207
Ordinært resultat før skattekostnad		16 420 415	14 472 394
Skattekostnad på resultat	6	3 639 744	2 598 546
Ordinært resultat etter skattekostnad		12 780 671	11 873 848
Årsresultat		12 780 671	11 873 848
Årsresultat etter minoritetsinteresser		12 780 671	11 873 848
Totalresultat		12 780 671	11 873 848
Overføringer og disponeringer			
Ordinært utbytte	7, 7		20 078 257
Konsernbidrag	7		
Avgitt konsernbidrag	7		
Udekket tap	7, 7		
Avsatt til annen egenkapital	7	12 780 671	



Overført fra annen egenkapital	7		-8 204 409
Sum overføringer og disponeringer		12 780 671	11 873 848



Organisasjonsnr: 963 825 250
SEKO ELEKTRO AS

BALANSE

Beløp i: NOK	Note	2022	2021
BALANSE - EIENDELER			
Anleggsmidler			
Immaterielle eiendeler			
Utsatt skattefordel	6		
Varige driftsmidler			
Tomter, bygninger o.a.			
fast eiendom	5, 8		
Maskiner og anlegg	5, 8		19 850
Skip og flytende installasjoner	5, 8		
Driftsløsøre, inventar o. a. utstyr	5, 8	16 199	21 900
Sum varige driftsmidler		16 199	41 750
Finansielle anleggsmidler			
Lån til foretak i samme konsern			
Lån til tilknyttet selskap og felles kontrollert virksomhet	13		
Andre langsiktige fordringer		81 376	93 262
Sum finansielle anleggsmidler		81 376	93 262
Sum anleggsmidler		97 575	135 012
Omløpsmidler			
Varer			
Lager av varer og annen beholdning			
	3, 8	751 900	335 500
Sum varer		751 900	335 500
Fordringer			
Kundefordringer			
	8, 9, 12	11 359 461	9 779 607
Andre kortsiktige fordringer	12	82 307	845 706
Konsernfordringer	13		
Sum fordringer		11 441 768	10 625 313
Bankinnskudd, kontanter og lignende			
Bankinnskudd, kontanter o. l.			
	10	33 465 722	17 770 753
Sum bankinnskudd, kontanter og lignende		33 465 722	17 770 753
Sum omløpsmidler		45 659 389	28 731 565



SUM EIENDELER		45 756 965	28 866 577
BALANSE - EGENKAPITAL OG GJELD			
Egenkapital			
Innskutt egenkapital			
Aksjekapital	7, 11	500 000	500 000
Overkurs	7	154 800	154 800
Sum innskutt egenkapital		654 800	654 800
Opptjent egenkapital			
Annen egenkapital	7	22 109 656	9 328 985
Sum opptjent egenkapital		22 109 656	9 328 985
Sum egenkapital		22 764 456	9 983 785
Gjeld			
Langsiktig gjeld			
Utsatt skatt	6	277 419	129 782
Andre avsetninger for forpliktelses		1 200 000	1 200 000
Sum avsetninger for forpliktelses		1 477 419	1 329 782
Annen langsiktig gjeld			
Gjeld til kredittinstitusjoner	8		
Langsiktig konserngjeld	13		
Sum langsiktig gjeld		1 477 419	1 329 782
Kortsiktig gjeld			
Gjeld til kredittinstitusjoner	8		
Leverandørgjeld		8 662 017	6 317 086
Betalbar skatt	6	3 492 107	2 363 612
Skyldig offentlige avgifter		3 693 629	3 827 332
Utbytte	7		
Kortsiktig konserngjeld	13		
Annen kortsiktig gjeld	12	5 667 337	5 044 980
Sum kortsiktig gjeld		21 515 090	17 553 010
Sum gjeld		22 992 509	18 882 792
SUM EGENKAPITAL OG GJELD		45 756 965	28 866 577



Organisasjonsnr: 963 825 250
SEKO ELEKTRO AS

NOTEOPPLYSNINGER - SELSKAP - alle poster oppgitt i hele tall

Note
4

Antall årsverk i regnskapsåret
40.00

Sum Beløp

Balanseført verdi 31.12. Varige driftsmidler Immaterielle eiend.

Konsernregnskap

Morselskapet sitt navn

Forretningskontor for morselskapet

Begrunnelse for at datterselskap er utelatt fra konsolideringen

Samlet beløp - tilknyttet selskap Årets Fjorårets

Samlet beløp - foretak i samme konsern Årets Fjorårets

Samlet beløp - foretak i samme konsern Årets Fjorårets

Samlet beløp - felles kontrollert virksomhet Årets Fjorårets

Pantstillelse Beløp

Beholdning av egne aksjer Antall Pålydende Andel av aksjek.



BDO AS
Storgata 26
2212 Kongsvinger

Uavhengig revisors beretning

Til generalforsamlingen i Seko Elektro AS

Konklusjon

Vi har revidert årsregnskapet til Seko Elektro AS.

Årsregnskapet består av:

- Balanse per 31. desember 2022,
- Resultatregnskap 2022
- Kontantstrømoppstilling for regnskapsåret avsluttet per 31. desember 2022
- Noter til årsregnskapet, herunder et sammendrag av viktige regnskapsprinsipper.

Etter vår mening:

- Oppfyller årsregnskapet gjeldende lovkrav, og
- Gir årsregnskapet et rettviseende bilde av selskapets finansielle stilling per 31. desember 2022 og av dets resultater og kontantstrømmer for regnskapsåret i samsvar med regnskapslovens regler og god regnskapsskikk i Norge.

Grunnlag for konklusjonen

Vi har gjennomført revisjonen i samsvar med International Standards on Auditing (ISA-ene). Våre oppgaver og plikter i henhold til disse standardene er beskrevet nedenfor under Revisors oppgaver og plikter ved revisjonen av årsregnskapet. Vi er uavhengige av selskapet i samsvar med kravene i relevante lover og forskrifter i Norge og International Code of Ethics for Professional Accountants (inkludert internasjonale uavhengighetsstandarder) utstedt av International Ethics Standards Board for Accountants (IESBA-reglene), og vi har overholdt våre øvrige etiske forpliktelser i samsvar med disse kravene. Innhentet revisjonsbevis er etter vår vurdering tilstrekkelig og hensiktsmessig som grunnlag for vår konklusjon.

Annen informasjon

Styret og daglig leder (ledelsen) er ansvarlig for annen informasjon. Annen informasjon består av årsberetningen. Vår konklusjon om årsregnskapet ovenfor dekker ikke annen informasjon.

I forbindelse med revisjonen av årsregnskapet er det vår oppgave å lese annen informasjon. Formålet er å vurdere hvorvidt det foreligger vesentlig inkonsistens mellom annen informasjon og årsregnskapet og den kunnskap vi har opparbeidet oss under revisjonen av årsregnskapet, eller hvorvidt informasjon i annen informasjon ellers fremstår som vesentlig feil. Vi har plikt til å rapportere dersom annen informasjon fremstår som vesentlig feil. Vi har ingenting å rapportere i så henseende.

Konklusjon om årsberetningen

Basert på kunnskapen vi har opparbeidet oss i revisjonen, mener vi at årsberetningen

- er konsistent med årsregnskapet og
- inneholder de opplysninger som skal gis i henhold til gjeldende lovkrav.



Styret og daglig leders ansvar for årsregnskapet

Styret og daglig leder (ledelsen) er ansvarlig for å utarbeide årsregnskapet og for at det gir et rettviseende bilde i samsvar med regnskapslovens regler og god regnskapsskikk i Norge. Ledelsen er også ansvarlig for slik intern kontroll som den finner nødvendig for å kunne utarbeide et årsregnskap som ikke inneholder vesentlig feilinformasjon, verken som følge av misligheter eller utilsiktede feil.

Ved utarbeidelsen av årsregnskapet må ledelsen ta standpunkt til selskapets evne til fortsatt drift og opplyse om forhold av betydning for fortsatt drift. Forutsetningen om fortsatt drift skal legges til grunn for årsregnskapet så lenge det ikke er sannsynlig at virksomheten vil bli avviklet.

Revisors oppgaver og plikter ved revisjonen av årsregnskapet

Vårt mål er å oppnå betryggende sikkerhet for at årsregnskapet som helhet ikke inneholder vesentlig feilinformasjon, verken som følge av misligheter eller utilsiktede feil, og å avgi en revisjonsberetning som inneholder vår konklusjon. Betryggende sikkerhet er en høy grad av sikkerhet, men ingen garanti for at en revisjon utført i samsvar med ISA-ene, alltid vil avdekke vesentlig feilinformasjon. Feilinformasjon kan oppstå som følge av misligheter eller utilsiktede feil. Feilinformasjon er å anse som vesentlig dersom den enkeltvis eller samlet med rimelighet kan forventes å påvirke de økonomiske beslutningene som brukerne foretar på grunnlag av årsregnskapet.

For videre beskrivelse av revisors oppgaver og plikter vises det til:

<https://revisorforeningen.no/revisjonsberetninger>

Kongsvinger, 21. mars 2023

BDO AS

Rolf Udnes Glesne
statsautorisert revisor




Årsregnskap 2022

Seko Elektro AS

 BankID Signing
Thoreif Haug
2023-03-21

 BankID Signing
Knut Helge Sæther
2023-03-21

 BankID Signing
Thomas Jørgensen Grotli
2023-03-21

 BankID Signing
Siri Kristiansen
2023-03-21



ÅRSBERETNING 2022
for
SEKO Elektro AS
Org.nr 963 825 250

Selskapet

Selskapet ble stiftet 11.03.1992.

Selskapet eies av følgende aksjonærer: Eltera Gruppen Norge AS 100%.

Virksomhetens art og tilholdssted

SEKO Elektro AS er en elektroentreprenør som prosjekterer og utfører installasjonsoppdrag med hovedvekt på service og rammeavtaler i næringsbygg. Selskapet har også en andel prosjektrelatert virksomhet som leverandør via totalentrepriser for elektroarbeider.

Våre kunder er i hovedsak entreprenører, privat og offentlig næringsvirksomhet.

Selskapet er lokalisert med kontor på Skedsmokorset.

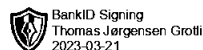
Finansiell risiko

Overordnet om målsetting og strategi

SEKO Elektro AS er eksponert for finansiell risiko, spesielt valutarisiko i forbindelse med kjøp utstyr som produseres utenfor Norge. Målsettingen er å avdempe den finansielle risikoen i størst mulig grad. Selskapets nåværende strategi innbefatter ikke bruk av finansielle instrumenter, men dette er gjenstand for løpende vurdering. I 2022 er valutarisikoen primært søkt redusert ved at mesteparten av selskapets kontraherte leveranser er bundet opp via faste priser eller indeksregulerte avtaler med selskapets kundeportefølje.

Markedsrisiko

SEKO Elektro AS er noe eksponert for endringer i valutakurser, spesielt euro. Ca 10% av selskapets kjøp av utstyr kommer fra leverandører som fakturerer i euro til våre samarbeidspartnere. Det er kun i sjeldne tilfeller at selskapet gjør direktekjøp fra utlandet. Videre kan endringer i leveringsdyktighet fra samarbeidspartnere påvirke byggetid og fremdriftsprosesser i fremtidige perioder.





Kreditrisiko

Risikoen for tap på fordringer er vurdert som lav. Det er ekstraordinært fokus, men risikoen forventes å øke noe utover i 2023 mht markedsforholdene. SEKO Elektro AS har hittil ikke hatt vesentlige tap på fordringer. Det er ikke inngått avtaler om motregning eller andre finansielle instrumenter som reduserer kreditrisikoen i selskapet.

Likviditetsrisiko

Selskapet vurderer likviditeten i selskapet som god, og vi har økende fokus på forfalte fordringer. Forfallstidspunkter for kundefordringer opprettholdes, og andre langsiktige fordringer er ikke vurdert reforhandlet eller innløst.

Fortsatt drift

Forutsetningen om fortsatt drift er til stede, og årsoppgjøret for 2022 er satt opp under denne forutsetningen. Selskapet har god ordresreserve og overskudd i 2022.

Ansatte og arbeidsmiljø

Styret anser arbeidsmiljøet i selskapet som bra. Det er ikke iverksatt spesielle tiltak. Totalt antall ansatte ved årets slutt var 40. Sykefraværet har i året vært på totalt 5,1% av arbeidede dagsverk. Det er rapportert om 0 skadetilfeller med fraværsdager i 2022.

Forsikring

Det er tegnet ansvarsforsikring for styrets medlemmer og daglig leder. Forsikringsdekningen er 10 MNOK.

Likestilling

Av 40 ansatte er det 2 kvinner.

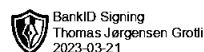
I styret er det 1 kvinne.

Etter vår oppfatning er likestillingsspørsmålet tilfredsstillende ivaretatt, da det ikke har vært noen kvinnelige søkere med den erfaringen/utdannelsen vi har behov for på utlyste stillinger. Det er heller ikke iverksatt eller planlagt konkrete tiltak innenfor dette området.

I SEKO Elektro AS skal det ikke i noen saker forekomme forskjellsbehandling grunnet kjønn, graviditet, permisjon ved fødsel eller adopsjon, omsorgsoppgaver, etnisitet, religion, livssyn, funksjonsnedsettelse, seksuell orientering, kjønnsidentitet, kjønnsuttrykk og kombinasjoner av disse iflg likestillings- og diskrimineringsloven § 26a. SEKO Elektro AS skal jobbe for å hindre trakassering, seksuell trakassering og kjønnsbasert vold.

Stillingsinnhold, ansvarsområde, kompetanse og arbeidsinnsats danner grunnlaget for lønnsfastsettelse, avansement og rekruttering.

Ved registrerte behov vil selskapet legge forholdene til rette slik at det unngås mulige diskrimineringsforhold ved en eventuell nedsatt funksjonsevne.





Ytre miljø

Selskapet har fokus på det ytre miljø og er Miljøfyrtårn-sertifisert. Selskapets bilpark forurensrer miljøet i noe grad, og det er fortløpende fokus på overgang til miljøvennlige biler.

Forskning og utvikling

Selskapet har ingen aktivitet tilknyttet forskning og utvikling.

Åpenhetsloven

SEKO Elektro AS som del av ElteraGruppen følger lov om virksomheters åpenhet og arbeid med grunnleggende menneskerettigheter og anstendige arbeidsforhold (åpenhetsloven). Redegjørelsen om selskapets aktsomhetsvurderinger i henhold til åpenhetsloven publiseres på våre hjemmesider innen fristen 30. juni 2023.

Driftsinntekter og resultat

Driftsinntektene i 2022 var kr. 118.342.323,-, og driftsresultat kr. 16.013.494,-.

Ordinært resultat før skatt ble kr. 16.420.415,-.

Budsjetter og prognoser tilsier en fornuftig utvikling videre fremover. Etter styrets vurdering gir det avlagte årsregnskapet et rettviseende bilde av den økonomiske stillingen pr 31.12.2022.

Kontantstrøm

Samlet kontantstrøm fra finansieringsaktiviteter i selskapet var på kr. 0,-, mens kontantstrøm fra operasjonelle aktiviteter utgjorde kr. 15.694.969,-. Endringen skyldes i hovedsak årets resultat før skatt på kr. 16.420.415,-. De samlede investeringene i selskapet i 2022 var kr. 14.706,-.

Konsernets likviditetsbeholdning var kr. 33.465.722,- per 31.12.2022.

Finansielle forhold

Selskapets totalbalanse var pr. 31.12.2022 kr. 45.756.965,-. Egenkapitalandelen utgjør 49,8%.

Selskapet hadde netto tilgang i varige driftsmidler i 2022 på kr. 14.706,-.

Selskapets kortsiktige gjeld utgjorde kr. 21.515.090,- pr 31.12.2022.

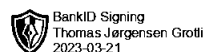
Selskapets finansielle risiko anses som liten.

Ordrereserven i selskapet er meget solid for 2023, og selskapet er derfor ikke spesielt avhengig av markedsforholdene i de respektive regioner.

Fremtidig utvikling

Selskapet har ved utgangen av 2022 en tilfredsstillende ordreservert i forhold til antall ansatte, og budsjett 2023.

Strategi- og handlingsplanene tilsier økt bemanning med 10 årsverk på produksjonssiden i selskapet.





Årsresultat og disponeringer

SEKO Elektro AS hadde i 2022 et overskudd etter skatt på kr. 12.780.671,-.

Den generelle driften i selskapet ga samlet sett et godt resultat i 2022.

Selskapets disponering av årsresultatet fremgår som en del av årsregnskapet.

Skedsmokorset, 21.03.2022

Thorleif Haug
Styreformann


Siri Kristiansen

Thomas Jørgensen Grotli

Knut-Helge Sæther
Daglig leder

 BankID Signing
Thorleif Haug
2023-03-21

 BankID Signing
Knut Helge Sæther
2023-03-21

 BankID Signing
Thomas Jørgensen Grotli
2023-03-21

 BankID Signing
Siri Kristiansen
2023-03-21



Resultatregnskap

Seko Elektro AS

Driftsinntekter og driftskostnader	Note	2022	2021
Salgsinntekt	2	118 292 323	72 443 422
Annen driftsinntekt		50 000	417 281
Sum driftsinntekter		118 342 323	72 860 703
Varekostnad	3	56 142 078	25 950 136
Lønnskostnad	4	33 989 018	27 456 487
Avskrivning av driftsmidler og immaterielle eiendeler	5	40 257	74 832
Annen driftskostnad	4	12 157 476	7 627 061
Sum driftskostnader		102 328 828	61 108 517
Driftsresultat		16 013 494	11 752 187
Finansinntekter og finanskostnader			
Annen renteinntekt		414 702	40 906
Annen finansinntekt		3 689	2 680 818
Annen rentekostnad		11 471	1 517
Resultat av finansposter		406 920	2 720 207
Resultat før skattekostnad		16 420 415	14 472 394
Skattekostnad på resultat	6	3 639 744	2 598 546
Årsresultat		12 780 671	11 873 848
Overføringer			
Tilleggsutbytte	7	0	20 078 257
Avsatt til annen egenkapital	7	12 780 671	0
Overført fra annen egenkapital	7	0	8 204 409
Sum overføringer		12 780 671	11 873 848

Seko Elektro AS



BankID Signing
Thoreif Haug
2023-03-21



BankID Signing
Knut Helge Sæther
2023-03-21



BankID Signing
Thomas Jørgensen Grotli
2023-03-21



BankID Signing
Siri Kristiansen
2023-03-21

Side 2



Balanse Seko Elektro AS

Eiendeler	Note	2022	2021
Anleggsmidler			
<i>Immaterielle eiendeler</i>			
<i>Varige driftsmidler</i>			
Maskiner og anlegg	5, 8	0	19 850
Driftsløsøre, inventar o.a. utstyr	5, 8	16 199	21 900
Sum varige driftsmidler		16 199	41 750
<i>Finansielle anleggsmidler</i>			
Andre langsiktige fordringer		81 376	93 262
Sum finansielle anleggsmidler		81 376	93 262
Sum anleggsmidler		97 575	135 012
Omløpsmidler			
<i>Varer</i>			
Lager av varer og annen beholdning	3, 8	751 900	335 500
Sum varer		751 900	335 500
<i>Fordringer</i>			
Kundefordringer	8, 9, 12	11 359 461	9 779 607
Andre kortsiktige fordringer	12	82 307	845 706
Sum fordringer		11 441 768	10 625 313
<i>Investeringer</i>			
<i>Bankinnskudd, kontanter o.l</i>			
Bankinnskudd, kontanter o.l.	10	33 465 722	17 770 753
Sum bankinnskudd, kontanter o.l		33 465 722	17 770 753
Sum omløpsmidler		45 659 389	28 731 565
Sum eiendeler		45 756 965	28 866 577

Seko Elektro AS



BankID Signing
Thoreif Haug
2023-03-21



BankID Signing
Knut Helge Sæther
2023-03-21



BankID Signing
Thomas Jørgensen Grotli
2023-03-21



BankID Signing
Siri Kristiansen
2023-03-21

Side 3



Balanse Seko Elektro AS

Egenkapital og gjeld	Note	2022	2021
Egenkapital			
<i>Innskutt egenkapital</i>			
Aksjekapital	7, 11	500 000	500 000
Overkurs	7	154 800	154 800
Sum innskutt egenkapital		654 800	654 800
<i>Opptjent egenkapital</i>			
Annen egenkapital	7	22 109 656	9 328 985
Sum opptjent egenkapital		22 109 656	9 328 985
Sum egenkapital		22 764 456	9 983 785
Gjeld			
<i>Avsetning for forpliktelser</i>			
Utsatt skatt	6	277 419	129 782
Andre avsetninger for forpliktelser		1 200 000	1 200 000
Sum avsetning for forpliktelser		1 477 419	1 329 782
<i>Annen langsiktig gjeld</i>			
<i>Kortsiktig gjeld</i>			
Leverandørgjeld		8 662 017	6 317 086
Betalbar skatt	6	3 492 107	2 363 612
Skyldig offentlige avgifter		3 693 629	3 827 332
Annen kortsiktig gjeld	12	5 667 337	5 044 980
Sum kortsiktig gjeld		21 515 090	17 553 010
Sum gjeld		22 992 509	18 882 792
Sum egenkapital og gjeld		45 756 965	28 866 577

Skedsmokorset, 21.03.2023
Styret i Seko Elektro AS

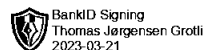
Knut-Helge Sæther
daglig leder

Thomas Jørgensen Grotli
styremedlem

Thorleif Haug
styreleder

Siri Ann Kristiansen
styremedlem

Seko Elektro AS



Side 4



Seko Elektro AS

Kontantstrømoppstilling

	2021	2021
Kontantstrømmer fra operasjonelle aktiviteter		
Årets resultat før skatter	16 421 085	14 472 394
Periodens betalte skatter	-2 363 612	-2 198 632
Gevinst ved realisasjon av anleggsmiddel/tingsutbytte	-50 000	-417 218
Gevinst ved realisasjon av aksjer/tingsutbytte	0	-2 549 796
Ordinære avskrivninger	39 587	74 832
Endring prosjekter	160 150	-1 328 579
Endring i lager, debitorer og kreditorer	-349 642	3 835 577
Endring i andre tidsavgrensingsposter	1 837 401	230 996
Netto kontantstrøm fra operasjonelle aktiviteter	15 694 969	12 119 574
Kontantstrømmer fra investeringsaktiviteter		
Realisasjon bedriftshytte/tingsutbytte	0	2 750 000
Investert i aksjer	0	0
Realisasjon aksjer/tingsutbytte	0	10 185 916
Netto kontantstrøm til investeringer	0	12 935 916
Kontantstrømmer fra finansieringsaktiviteter		
Utbetaling av utbytte	0	-20 078 257
Netto kontantstrøm fra finansieringsaktiviteter	0	-20 078 257
Endring i likvider	15 694 969	4 977 233
Likvidbeholdning ved årets begynnelse	17 770 753	12 793 520
Likvidbeholdning ved årets slutt	33 465 722	17 770 753



Noter til regnskapet 2022

Regnskapsprinsipper

Årsregnskapet er satt opp i samsvar med regnskapsloven og god regnskapsskikk for øvrige foretak.

Bruk av estimater

Utarbeidelse av regnskap i samsvar med regnskapsloven krever bruk av estimater. Videre krever anvendelse av selskapets regnskapsprinsipper at ledelsen må utøve skjønn.

Salgsinntekter

Inntekter ved salg av varer og tjenester vurderes til virkelig verdi av vederlaget, netto etter fradrag for merverdiavgift, returer, rabatter og andre avslag.

Salg av varer inntektsføres når risiko og kontroll i all hovedsak er overført kjøperen.

Med risiko menes eiendelens gevinst og tapspotensiale mens kontroll defineres som beslutnings og råderett. Erfaringstall anvendes for å estimere og regnskapsføre avsetninger for kvantumsrabatter og retur på salgstidspunktet.

Salg av tjenester inntektsføres etter hvert som de er levert.

Anleggskontrakter

Arbeid under utførelse knyttet til fastpriskontrakter med lang tilvirkningstid vurderes etter løpende avregnings metode hvor inntektsføring skjer i takt med fremdriften av prosjektet. Fullføringsgraden beregnes som påløpte kostnader i prosent av forventet totalkostnad. Totalkostnaden revurderes løpende. Når kontraktens utfall ikke kan estimeres pålitelig, vil kun inntekter tilsvarende påløpte prosjektkostnader inntektsføres. For prosjekter som antas å gi tap, kostnadsføres hele det beregnede tapet umiddelbart.

Klassifisering og vurdering av balanseposter

Eiendeler bestemt til varig eie eller bruk er klassifisert som anleggsmidler. Anleggsmidler er vurdert til anskaffelseskost. Omløpsmidler og kortsiktig gjeld omfatter normalt poster som forfaller til betaling innen ett år etter balansedagen, samt poster som knytter seg til varekretslopet. Omløpsmidler vurderes til laveste verdi av anskaffelseskost og antatt virkelig verdi.

Fordringer klassifiseres som omløpsmidler hvis de skal tilbakebetales i løpet av ett år. For gjeld er analoge kriterier lagt til grunn. Første års avdrag på langsiktige fordringer og langsiktig gjeld klassifiseres likevel ikke som omløpsmiddel og kortsiktig gjeld.

Enkelte poster er vurdert etter andre regler. Postene det gjelder vil være blant de postene som omhandles nedenfor.

Varige driftsmidler

Varige driftsmidler balanseføres og avskrives lineært til restverdi over driftsmidlenes forventede utnyttbare levetid. Ved endring i avskrivningsplan fordeles virkningen over gjenværende avskrivningstid ("knekkpunktmetoden"). Vedlikehold av driftsmidler kostnadsføres løpende. Påkostninger eller forbedringer tillegges driftsmidlets kostpris og avskrives i takt med driftsmidlet. Skillet mellom vedlikehold og påkostning/forbedring regnes i forhold til driftsmidlets stand ved kjøp av driftsmidlet. Tomter avskrives ikke.

Utgifter til leie av driftsmidler kostnadsføres. Forskuddsbetalinger balanseføres som forskuddsbetalt kostnad, og fordeles over leieperioden.

Nedskrivning av anleggsmidler

Ved indikasjon på at balanseført verdi av et anleggsmiddel er høyere enn virkelig verdi, foretas det test for verdifall. Testen foretas for det laveste nivå av anleggsmidler som har selvstendige kontantstrømmer. Hvis balanseført verdi er høyere enn både salgsverdi og gjenvinnbart beløp, foretas det nedskrivning til det høyeste av salgsverdi og gjenvinnbart beløp. Gjenvinnbart beløp er det høyeste av netto salgsverdi og bruksverdi. Bruksverdi er nåverdi av fremtidige kontantstrømmer knyttet til eiendelen.

Tidligere nedskrivninger, med unntak for nedskrivning av goodwill, reverseres hvis grunnlaget for nedskrivningen ikke lenger er til stede.



Noter til regnskapet 2022

Varer

Lager av innkjøpte varer er vurdert til det laveste av anskaffelseskost etter FIFO-prinsippet, og netto salgsverdi. Egentilvirkede ferdigvarer og varer under tilvirkning vurderes til variabel tilvirkningskost.

Fordringer

Kundefordringer og andre fordringer er oppført i balansen til pålydende etter fradrag for avsetning til forventet tap. Avsetning for tap gjøres på grunnlag av individuelle vurderinger av de enkelte fordringene. I tillegg gjøres det for øvrige kundefordringer en uspesifisert avsetning for å dekke antatt tap.

Pensjoner

Premier til innskuddsbasert pensjonsordning organisert gjennom livsforsikringsselskap kostnadsføres den perioden innskuddet gjelder og inngår blant lønnskostnader i resultatregnskapet.

Skatt

Skattekostnaden i resultatregnskapet omfatter både periodens betalbare skatt og endring i utsatt skatt. Utsatt skatt beregnes med 22 % på grunnlag av de midlertidige forskjeller som eksisterer mellom regnskapsmessige og skattemessige verdier, samt eventuelt ligningsmessig underskudd til fremføring ved utgangen av regnskapsåret. Skatteøkende og skattereduserende midlertidige forskjeller som reverserer eller kan reversere i samme periode er utlignet og nettoført.

Oppføring av utsatt skattefordel på netto skattereduserende forskjeller som ikke er utlignet og underskudd til fremføring, er begrunnet med antatt fremtidig inntjening. Utsatt skattefordel som kan balanseføres og utsatt skatt er oppført netto i balansen.

Valuta

Fordringer og gjeld i utenlandsk valuta vurderes etter kursen ved regnskapsårets slutt. Kursgevinster og kurstap knyttet til varesalg og varekjøp i utenlandsk valuta føres som salgsinntekter og varekostnad.

Garantier, servicearbeid og reklamasjoner

Ikke opptjent inntekt som er knyttet til garanti- og servicearbeid for avsluttede prosjekter/salg vurderes til antatt kostnad for slikt arbeid. Estimert beregnes med utgangspunkt i historiske tall for servicearbeid og garanti-reparasjoner. Beløpet balanseføres under annen kortsiktig gjeld og inntektsføres lineært over garanti- og serviceperioden.

Konserntilknytning

Selskapet inngår i konsernet til Eltera Gruppen Norge AS. Konsernregnskapet kan fås utlevert ved morselskapets kontor Fekjan 11B, 1394 Nesbru.

Kontantstrømoppstilling

Kontantstrømoppstillingen utarbeides etter den indirekte metoden. Kontanter og kontantekvivalenter omfatter kontanter, bankinnskudd and andre kortsiktige, likvide plasseringer som umiddelbart og med uvesentlig kursrisiko kan konverteres til kjente kontantbeløp og med gjenværende løpetid mindre enn tre måneder fra anskaffelsesdato.



Noter til regnskapet 2022

Note 2 Salgsinntekter

	2022	2021
Pr. Virksomhetsområde		
Levering av elektrotjenester	118 292 323	72 443 422
Sum	118 292 323	72 443 422
Geografisk fordeling		
Norge	118 292 323	72 443 422
Sum	118 292 323	72 443 422

Note 3 Varer

	2022	2021
Innkjøpte handelsvarer	751 900	335 500
Sum	751 900	335 500

Selskapets varebeholdning er vurdert til innkjøpspris. Det er ikke foretatt nedskrivning for ukurans.



Noter til regnskapet 2022

Note 4 Lønnskostnader, antall ansatte, godtgjørelser, lån til ansatte mm

<u>Lønnskostnader</u>	<u>2022</u>	<u>2021</u>
Lønninger	27 405 523	22 318 212
Arbeidsgiveravgift	4 139 722	3 261 499
Pensjonskostnader	733 320	559 352
Andre ytelser	1 710 453	1 317 425
Sum	33 989 018	27 456 487

Gjennomsnittlig antall årsverk sysselsatt i regnskapsåret 40 33

<u>Ytelser til ledende personer</u>	<u>Daglig leder</u>	<u>Styret</u>
Lønn	1 474 170	0
Annen godtgjørelse	35 572	0
Sum	1 509 742	0

Det er ikke gitt lån/sikkerhetsstillelse til daglig leder, styrets leder eller andre nærstående parter.

OTP

Selskapet er pliktig til å ha tjenstepensjonsordning etter lov om obligatorisk tjenstepensjon. Selskapets pensjonsordninger tilfredsstiller kravene i denne lov.

Revisor

Kostnadsført honorar til revisor for 2022 utgjør kr 154 600,- ekskl.mva.

Lovpålagt revisjon	118 800
Andre tjenester	35 800
Sum honorar til revisor	154 600



Noter til regnskapet 2022

Note 5 Varige driftsmidler

	Inventar/ Verktøy	Transport- midler	Totalt
Anskaffelseskost 01.01	1 296 925	571 236	1 868 161
Tilgang	0	14 706	14 706
Avgang	0	0	0
Anskaffelseskost 31.12	1 296 925	585 942	1 882 867
Akk. av-/nedskrivninger 31.12	-1 296 925	-569 743	-1 866 668
Balanseført verdi 31.12	0	16 199	16 199
Årets avskrivninger	19 851	20 406	40 257
Avskrivningsplan	Lineær	Lineær	
Økonomisk levetid	5-10 år	3-5 år	
Endring i avskrivningsplan			



Noter til regnskapet 2022

Note 6 Skatt

Årets skattekostnad	2022	2021
Resultatført skatt på ordinært resultat:		
Betalbar skatt	3 492 107	2 363 612
Endring i utsatt skatt	147 637	234 934
Skattekostnad ordinært resultat	3 639 744	2 598 546
Skattepliktig inntekt:		
Resultat før skatt	16 420 415	14 472 394
Permanente forskjeller	123 874	-2 660 820
Endring i midlertidige forskjeller	-671 075	-1 067 883
Skattepliktig inntekt	15 873 213	10 743 691
Betalbar skatt i balansen:		
Betalbar skatt på årets resultat	3 492 107	2 363 612
Sum betalbar skatt i balansen	3 492 107	2 363 612
Beregning av effektiv skattesats		
Resultat før skatt	16 420 415	14 472 394
Beregnet skatt av resultat før skatt	3 612 491	3 183 927
Skatteeffekt av permanente forskjeller	27 252	-585 380
Sum	3 639 744	2 598 546
Effektiv skattesats	22,2 %	18,0 %

Skatteeffekten av midlertidige forskjeller som har gitt opphav til utsatt skatt og utsatte skattefordeler, spesifisert på typer av midlertidige forskjeller

	2022	2021	Endring
Varige driftsmidler	-82 826	-134 634	-51 808
Tilvirkningskontrakter	3 375 400	2 247 680	-1 127 720
Fordringer	-850 917	-347 300	503 617
Gevinst - og tapskonto	19 337	24 172	4 835
Avsetninger mv	-1 200 000	-1 200 000	0
Sum	1 260 994	589 919	-671 075
Grunnlag for utsatt skatt	1 260 994	589 919	-671 075
Utsatt skatt (22 %)	277 419	129 782	-147 637

Note 7 Egenkapital

	Aksjekapital	Overkurs	Annen egenkapital	Sum egenkapital
Pr. 01.01	500 000	154 800	9 328 985	9 983 785
Årets resultat			12 780 671	12 780 671
Pr 31.12	500 000	154 800	22 109 656	22 764 456



Noter til regnskapet 2022

Note 8 Fordringer, gjeld, pantstillelser og garantier m.v

Selskapets varebeholdning og driftstilbehør er stilt som sikkerhet for forpliktelser, hver begrenset oppad til kr 100 000 000. Kundefordringer er stilt som sikkerhet for forpliktelser, begrenset oppad til kr 100 000 000. Panthaver er Sparebank 1 SR Bank ASA.

Selskapet har en garantiavsetning på kr 1 200 000.

Balanseført verdi av pantsatte eiendeler	2022	2021
Driftsløsøre, inventar og utstyr	-1	19 850
Lager av varer og annen beholdning	751 900	335 500
Kundefordringer	11 359 461	9 081 298
Sum	12 111 360	9 436 648



Noter til regnskapet 2022

Note 9 Kundefordringer

	2022	2021
Kundefordringer til pålydende	12 210 378	9 432 215
Avsetning til tap	850 917	350 917
Balanseført verdi av kundefordringer 31.12	11 359 461	9 081 298
Endring i avsetning til tap	500 000	0
Sum resultatførte tap på krav	500 000	0

Kostnadsført tap er klassifisert som annen driftskostnad i regnskapet.

Note 10 Bankinnskudd

	2022	2021
Bundne skattetrekkmidler	5 146	991 225

Selskapet har skattetrekkgaranti.

Note 11 Antall aksjer, aksjeeiere m.m

Aksjekapital	Antall	Pålydende	Balanseført
Ordinære aksjer	1 000	500	500 000

Aksjekapitalen eies av følgende aksjonærer:

Aksjonærer:	Antall aksjer	Eierandel
Eltera Gruppen Norge AS	1 000	100 %
Sum	1 000	100 %

Selskapet har en aksjeklasse og alle aksjer har lik stemmerett.



Noter til regnskapet 2022

Note 12 Langsiktige tilvirkningskontrakter

Regnskapsføring av langsiktige tilvirkningskontrakter er basert på prosjektregnskap og individuelle vurderinger for hvert enkelt prosjekt.

Igangværende prosjekter under utførelse er vurdert etter løpende avregnings metode.

Opptjent, ikke fakturerte inntekter er kr 0 pr 31.12.22, mens det er foretatt en avsetning for forskuddsfakturert produksjon på kr 461 841 pr 31.12.22.

Kontrakter under utførelse pr 31.12.22 : kr 21 167 680

Kostnader knyttet til kontrakter under utførelse pr 31.12.22: kr 17 792 280

Resultatført andel av kontrakter under utførelse pr 31.12.22: kr 3 375 399.

Note 13 Mellomværende med selskap i samme konsern

Fordringer	2022	2021
Sum fordringer	0	0
Gjeld	2022	2021
Leverandørgjeld	2 508 312	0
Sum gjeld	2 508 312	0