



ÅRSREGNSKAPET FOR REGNSKAPSÅRET 2024 - GENERELL INFORMASJON

Enheten

Organisasjonsnummer: 914 544 114
Organisasjonsform: Aksjeselskap
Foretaksnavn: LEVENDE GÅRD AS
Forretningsadresse: Ytre Årsnes
4770 HØVÅG

Regnskapsår

Årsregnskapets periode: 01.01.2024 - 31.12.2024

Konsern

Morselskap i konsern: Nei

Regnskapsregler

Regler for små foretak benyttet: Ja
Benyttet ved utarbeidelsen av årsregnskapet til selskapet: Regnskapslovens alminnelige regler

Årsregnskapet fastsatt av kompetent organ

Bekreftet av representant for selskapet: STYRINGSGRUPPEN REGNSKAP AS

Dato for fastsettelse av årsregnskapet: 22.04.2025

Grunnlag for avgivelse

År 2024: Årsregnskapet er elektronisk innlevert
År 2023: Tall er hentet fra elektronisk innlevert årsregnskap fra 2024

Det er ikke krav til at årsregnskapet m.v. som sendes til Regnskapsregisteret er undertegnet. Kontrollen på at dette er utført ligger hos revisor/enhetens øverste organ. Sikkerheten ivaretas ved at innsender har rolle/rettighet for innsending av årsregnskapet via Altinn, og ved at det bekreftes at årsregnskapet er fastsatt av kompetent organ.

Brønnøysundregistrene, 30.04.2025



Postadresse: 8910 Brønnøysund

Telefoner: Opplysningstelefonen 75 00 75 00 Telefaks 75 00 75 05

E-post: firmapost@brreg.no Internett: www.brreg.no

Organisasjonsnummer: 974 760 673



Resultatregnskap

Beløp i: NOK	Note	2024	2023
RESULTATREGNSKAP			
Inntekter			
Salgsinntekt		143 151	157 496
Annen driftsinntekt	1	206 630	536 433
Sum inntekter		349 781	693 929
Kostnader			
Varekostnad		59 571	105 612
Lønnskostnad	2	156 380	402 725
Avskrivning av driftsmidler og immaterielle eiendeler	3		5 208
Nedskrivning av varige driftsmidler og immaterielle eiendeler	3		
Annen driftskostnad		105 018	449 546
Sum kostnader		320 970	963 090
Driftsresultat		28 811	-269 161
Finansinntekter og finanskostnader			
Annen renteinntekt		1 012	
Annen finansinntekt		705	1 459
Sum finansinntekter		1 717	1 459
Annen rentekostnad			7
Sum finanskostnader			7
Netto finans		1 717	1 452
Resultat før skattekostnad		30 528	-267 709
Skattekostnad på resultat	4	6 716	-61 989
Årsresultat		23 812	-205 720
Årsresultat etter minoritetsinteresser		23 812	-205 720
Totalresultat		23 812	-205 720
Overføringer og disponeringer			



Resultatregnskap

Beløp i: NOK	Note	2024	2023
Udekket tap	5		
Avsatt til annen egenkapital	5	23 812	
Overført fra annen egenkapital			-205 720
Sum overføringer og disponeringer		23 812	-205 720



Balanse

Beløp i: NOK	Note	2024	2023
BALANSE - EIENDELER			
Anleggsmidler			
Immaterielle eiendeler			
Utsatt skattefordel	4	55 918	62 634
Sum immaterielle eiendeler		55 918	62 634
Tomter, bygninger o.a. fast eiendom	3		
Driftsløsøre, inventar o.a. utstyr	3		
Finansielle anleggsmidler			
Investering i datterselskap	1		
Investering i annet foretak i samme konsern	1		
Investeringer i tilknyttet selskap	1		
Investeringer i aksjer og andeler		5 000	5 000
Andre langsiktige fordringer	6		
Sum finansielle anleggsmidler		5 000	5 000
Sum anleggsmidler		60 918	67 634
Omløpsmidler			
Varer			
Fordringer			
Kundefordringer		113 827	
Andre kortsiktige fordringer	6	16 445	19 060
Sum fordringer		130 272	19 060
Investeringer			
Aksjer og andeler i foretak i samme konsern	1		
Bankinnskudd, kontanter og lignende			
Bankinnskudd, kontanter o.l.		49 879	159 847
Sum bankinnskudd, kontanter og lignende		49 879	159 847
Sum omløpsmidler		180 150	178 907
SUM EIENDELER		241 068	246 541



Balanse

Beløp i: NOK	Note	2024	2023
BALANSE - EGENKAPITAL OG GJELD			
Egenkapital			
Innskutt egenkapital			
Aksjekapital	5, 7	30 000	30 000
Annen innskutt egenkapital	5	-5 666	-5 666
Sum innskutt egenkapital		24 334	24 334
Opptjent egenkapital			
Annen egenkapital	5	59 181	35 369
Udekket tap	5		
Sum opptjent egenkapital		59 181	35 369
Sum egenkapital		83 515	59 703
Gjeld			
Langsiktig gjeld			
Utsatt skatt	4		
Annen langsiktig gjeld			
Sum langsiktig gjeld		0	0
Kortsiktig gjeld			
Leverandørgjeld		123 790	36 455
Betalbar skatt	4		
Skyldig offentlige avgifter		17 206	22 676
Annen kortsiktig gjeld		16 557	127 708
Sum kortsiktig gjeld		157 554	186 839
Sum gjeld		157 554	186 839
SUM EGENKAPITAL OG GJELD		241 068	246 541



Brønnøysundregistrene

ÅRSREGNSKAP FOR REGNSKAPSÅRET 2024 - GENERELL INFORMASJON

Journalnummer: 2025 396436

Enheten

Organisasjonsnummer: 914 544 114
Organisasjonsform: Aksjeselskap
Foretaksnavn: LEVENDE GÅRD AS
Forretningsadresse: Ytre Årsnes
4770 HØVÅG

Regnskapsår

Årsregnskapets periode: 01.01.2024 - 31.12.2024

Konsern

Morselskap i konsern: Nei

Regnskapsregler

Regler for små foretak benyttet: Ja
Benyttet ved utarbeidelsen av
årsregnskapet til selskapet: Regnskapslovens alminnelige regler

Årsregnskapet fastsatt av kompetent organ

Bekreftet av representant for selskapet: STYRINGSGRUPPEN REGNSKAP AS
Dato for fastsettelse av årsregnskapet: 22.04.2025

Revisjon

Selskapet har besluttet at årsregnskapet
ikke skal revideres: Ja
Årsregnskapet er utarbeidet av ekstern
autorisert regnskapsfører: Ja
Ekstern autorisert regnskapsfører har i
løpet av regnskapsåret bistått ved den
løpende regnskapsføringen eller utført
andre tjenester for selskapet enn å
utarbeide årsregnskapet: Ja

Grunnlag for avgivelse

År 2024: Årsregnskap er elektronisk innlevert.
År 2023: Tall er hentet fra elektronisk innlevert årsregnskap fra 2024.

Det er ikke krav til at årsregnskapet m.v. som sendes til Regnskapsregisteret er undertegnet. Kontrollen på at dette er utført ligger hos revisor/enhetens øverste organ. Sikkerheten ivaretas ved at innsender har rolle/rettighet for innsending av årsregnskapet via Altinn, og ved at det bekreftes at årsregnskapet er fastsatt av kompetent organ.

Brønnøysundregistrene, 29.04.2025

Brønnøysundregistrene
Postadresse: Postboks 900, 8910 Brønnøysund
Telefon: 75 00 75 00
E-post: firmapost@brreg.no Internett: www.brreg.no
Organisasjonsnummer: 974 760 673



Organisasjonsnr: 914 544 114
LEVENDE GÅRD AS

RESULTATREGNSKAP

Beløp i: NOK	Note	2024	2023
RESULTATREGNSKAP			
Inntekter			
Salgsinntekt		143 151	157 496
Annen driftsinntekt	1	206 630	536 433
Sum inntekter		349 781	693 929
Kostnader			
Varekostnad		59 571	105 612
Lønnskostnad	2	156 380	402 725
Avskrivning av driftsmidler og immaterielle eiendeler	3		5 208
Nedskrivning av varige driftsmidler og immaterielle eiendeler	3		
Annen driftskostnad		105 018	449 546
Sum kostnader		320 970	963 090
Driftsresultat		28 811	-269 161
Finansinntekter og finanskostnader			
Annen renteinntekt		1 012	
Annen finansinntekt		705	1 459
Sum finansinntekter		1 717	1 459
Annen rentekostnad			7
Sum finanskostnader			7
Netto finans		1 717	1 452
Resultat før skattekostnad		30 528	-267 709
Skattekostnad på resultat	4	6 716	-61 989
Årsresultat		23 812	-205 720
Årsresultat etter minoritetsinteresser		23 812	-205 720
Totalresultat		23 812	-205 720
Overføringer og disponeringer			
Udekket tap	5		
Avsatt til annen egenkapital	5	23 812	
Overført fra annen egenkapital			-205 720
Sum overføringer og disponeringer		23 812	-205 720





Organisasjonsnr: 914 544 114
LEVENDE GÅRD AS

BALANSE

Beløp i: NOK	Note	2024	2023
BALANSE - EIENDELER			
Anleggsmidler			
Immaterielle eiendeler			
Utsatt skattefordel	4	55 918	62 634
Sum immaterielle eiendeler		55 918	62 634
Tomter, bygninger o.a. fast eiendom	3		
Driftsløsøre, inventar o. a. utstyr	3		
Finansielle anleggsmidler			
Investering i datterselskap	1		
Investering i annet foretak i samme konsern	1		
Investeringer i tilknyttet selskap	1		
Investeringer i aksjer og andeler		5 000	5 000
Andre langsiktige fordringer	6		
Sum finansielle anleggsmidler		5 000	5 000
Sum anleggsmidler		60 918	67 634
Omløpsmidler			
Varer			
Fordringer			
Kundefordringer		113 827	
Andre kortsiktige fordringer	6	16 445	19 060
Sum fordringer		130 272	19 060
Investeringer			
Aksjer og andeler i foretak i samme konsern	1		
Bankinnskudd, kontanter og lignende			
Bankinnskudd, kontanter o. l.		49 879	159 847
Sum bankinnskudd, kontanter og lignende		49 879	159 847
Sum omløpsmidler		180 150	178 907
SUM EIENDELER		241 068	246 541



BALANSE - EGENKAPITAL OG GJELD

Egenkapital

Innskutt egenkapital

Aksjekapital	5, 7	30 000	30 000
Annen innskutt egenkapital	5	-5 666	-5 666
Sum innskutt egenkapital		24 334	24 334

Opptjent egenkapital

Annen egenkapital	5	59 181	35 369
Udekket tap	5		
Sum opptjent egenkapital		59 181	35 369

Sum egenkapital		83 515	59 703
------------------------	--	---------------	---------------

Gjeld

Langsiktig gjeld

Utsatt skatt	4		
Annen langsiktig gjeld			
Sum langsiktig gjeld		0	0

Kortsiktig gjeld

Leverandørgjeld		123 790	36 455
Betalbar skatt	4		
Skyldig offentlige avgifter		17 206	22 676
Annen kortsiktig gjeld		16 557	127 708
Sum kortsiktig gjeld		157 554	186 839

Sum gjeld		157 554	186 839
------------------	--	----------------	----------------

SUM EGENKAPITAL OG GJELD		241 068	246 541
---------------------------------	--	----------------	----------------



Organisasjonsnr: 914 544 114
LEVENDE GÅRD AS

NOTEOPPLYSNINGER - SELSKAP - alle poster oppgitt i hele tall

Note
4

Antall årsverk i regnskapsåret
4.00

Sum Beløp

Balanseført verdi 31.12. Varige driftsmidler Immaterielle eiend.

Konsernregnskap

Morselskapet sitt navn

Forretningskontor for morselskapet

Begrunnelse for at datterselskap er utelatt fra konsolideringen

Samlet beløp - tilknyttet selskap Årets Fjorårets

Samlet beløp - foretak i samme konsern Årets Fjorårets

Samlet beløp - foretak i samme konsern Årets Fjorårets

Samlet beløp - felles kontrollert virksomhet Årets Fjorårets

Pantstillelse Beløp

Beholdning av egne aksjer Antall Pålydende Andel av aksjek.





Årsregnskap 2024

Levende Gård AS

Resultatregnskap
Balanse
Noter til regnskapet



Org.nr.: 914 544 114





Resultatregnskap			
Levende Gård AS			
Driftsinntekter og driftskostnader	Note	2024	2023
Salgsinntekt		143 151	157 496
Annen driftsinntekt	1	206 630	536 433
Sum driftsinntekter		349 781	693 929
Varekostnad		59 571	105 612
Lønnskostnad	2	156 380	402 725
Avskrivning av driftsmidler og immaterielle eiendeler	3	0	5 208
Annen driftskostnad		105 018	449 546
Sum driftskostnader		320 970	963 090
Driftsresultat		28 811	-269 161
Finansinntekter og finanskostnader			
Annen renteinntekt		1 012	0
Annen finansinntekt		705	1 459
Annen rentekostnad		0	7
Resultat av finansposter		1 717	1 452
Resultat før skattekostnad		30 528	-267 709
Skattekostnad på resultat	4	6 716	-61 989
Årsresultat		23 812	-205 720
Overføringer			
Avsatt til annen egenkapital	5	23 812	0
Overført fra annen egenkapital		0	205 720
Sum overføringer		23 812	-205 720

Levende Gård AS


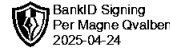
Side 2



Balanse			
Levende Gård AS			
Eiendeler	Note	2024	2023
Anleggsmidler			
Immaterielle eiendeler			
Utsatt skattefordel	4	55 918	62 634
Sum immaterielle eiendeler		55 918	62 634
Varige driftsmidler			
Finansielle anleggsmidler			
Investeringer i aksjer og andeler		5 000	5 000
Sum finansielle anleggsmidler		5 000	5 000
Sum anleggsmidler		60 918	67 634
Omløpsmidler			
Fordringer			
Kundefordringer		113 827	0
Andre kortsiktige fordringer	6	16 445	19 060
Sum fordringer		130 272	19 060
Investeringer			
Bankinnskudd, kontanter o.l.		49 879	159 847
Sum omløpsmidler		180 150	178 907
Sum eiendeler		241 068	246 541
Levende Gård AS		Side 3	



Balanse			
Levende Gård AS			
Egenkapital og gjeld	Note	2024	2023
Egenkapital			
Innskutt egenkapital			
Aksjekapital	5, 7	30 000	30 000
Annen innskutt egenkapital	5	-5 666	-5 666
Sum innskutt egenkapital		24 334	24 334
Opptjent egenkapital			
Annen egenkapital	5	59 181	35 369
Sum opptjent egenkapital		59 181	35 369
Sum egenkapital		83 515	59 703
Gjeld			
Annen langsiktig gjeld			
Kortsiktig gjeld			
Leverandørgjeld		123 790	36 455
Skyldig offentlige avgifter		17 206	22 676
Annen kortsiktig gjeld		16 557	127 708
Sum kortsiktig gjeld		157 554	186 839
Sum gjeld		157 554	186 839
Sum egenkapital og gjeld		241 068	246 541
Kristiansand, 22.04.2025 Styret i Levende Gård AS			
<u>Ragnhild Bergstad Qvalben</u> Styreleder/daglig leder		<u>Per Magne Qvalben</u> Styremedlem	
Levende Gård AS			Side 4



Regnskapsprinsipper

Årsregnskapet er satt opp i samsvar med regnskapsloven og NRS 8 - God regnskapsskikk for små foretak.

Driftsinntekter

Inntektsføring ved salg av varer skjer på leveringstidspunktet. Tjenester inntektsføres etter hvert som de leveres.

Skatt

Skattekostnaden i resultatregnskapet omfatter både periodens betalbare skatt og endring i utsatt skatt. Utsatt skatt er beregnet med 22 % på grunnlag av de midlertidige forskjeller som eksisterer mellom regnskapsmessige og skattemessige verdier, samt ligningsmessig underskudd til fremføring ved utgangen av regnskapsåret. Skatteøkende og skattereduserende midlertidige forskjeller som reverserer eller kan reverseres i samme periode er utlignet og nettoført.

Klassifisering og vurdering av anleggsmidler

Anleggsmidler omfatter eiendeler bestemt til varig eie og bruk. Anleggsmidler er vurdert til anskaffelseskost. Varige driftsmidler balanseføres og avskrives over driftsmidlets økonomiske levetid. Avskrivningsperioden for fast eiendom anskaffet etter 2009 er dekomponert i en del som gjelder råbygget og en del som gjelder faste tekniske installasjoner. Varige driftsmidler nedskrives til gjenvinnbart beløp ved verdifall som forventes ikke å være forbigående. Gjenvinnbart beløp er det høyeste av netto salgsverdi og verdi i bruk. Verdi i bruk er nåverdi av fremtidige kontantstrømmer knyttet til eiendelen. Nedskrivningen reverseres når grunnlaget for nedskrivningen ikke lenger er til stede.

Klassifisering og vurdering av omløpsmidler

Omløpsmidler og kortsiktig gjeld omfatter normalt poster som forfaller til betaling innen ett år etter balansedagen, samt poster som knytter seg til varekretsløpet. Omløpsmidler vurderes til laveste verdi av anskaffelseskost og virkelig verdi.

Varer


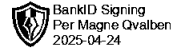
Varer er vurdert til det laveste av anskaffelseskost og netto salgsverdi.

Fordringer

Kundefordringer og andre fordringer oppføres til pålydende etter fradrag for avsetning til forventet tap. Avsetning til tap gjøres på grunnlag av en individuell vurdering av de enkelte fordringene.



Note 1 Offentlige tilskudd



Selskapet har i 2024 inntektsført følgende tilskudd:

Innovasjon Norge:	200 000
Sum tilskudd:	200 000

Note 2 Lønnskostnader og antall årsverk



Lønnskostnader

	2024	2023
Lønninger	116 968	335 797
Arbeidsgiveravgift	19 546	49 958
Pensjonskostnader	14 839	12 364
Andre ytelser	5 027	4 606
Sum	156 380	402 725

Selskapet har i 2024 sysselsatt 4 årsverk.

Note 3 Anleggsmidler

	Veksthus	Sum
Anskaffelseskost pr. 01.01.24	30 525	30 525
Anskaffelseskost 31.12.24	30 525	30 525
Akkumulerte avskrivninger 31.12.24	30 525	30 525
Av- og nedskrivninger pr. 31.12.24	30 525	30 525
Økonomisk levetid	5 år	
Avskrivningsplan	Lineær	



Note 4 Skatt



Årets skattegrunnlag	2024	2023	
Betalbar skatt	0	645	
Endring i utsatt skatt	6 716	-62 634	
Sum skattekostnad	6 716	-61 989	
Beregning av årets skattegrunnlag:	2024	2023	
Ordinært resultat før skattekostnad	30 528	-267 709	
Permanente forskjeller	0	7	
Endring i midlertidige forskjeller	-21 318	4 319	
Anvendelse av fremførbart underskudd	-9 210	0	
Årets skattegrunnlag	0	-263 382	
Betalbar skatt i balansen:	2024	2023	
Sum betalbar skatt i balansen	0	0	
Oversikt over midlertidige forskjeller:	2024	2023	Endring
Varige driftsmidler	0	-21 318	-21 318
Sum	0	-21 318	-21 318
Akkumulert fremførbart underskudd	-254 172	-263 382	-9 210
Sum	-254 172	0	0
Utsatt skattefordel (22 %)	-55 918	-62 634	-6 716

Note 5 Egenkapital

	Aksjekapital	Annen Innskutt egenkapital egenkapital	Annen egenkapital	Sum egenkapital
Pr. 31.12.2023	30 000	-5 666	35 369	59 703
Årets resultat			23 812	23 812
Pr 31.12.2024	30 000	-5 666	59 181	83 515

Note 6 Lån og sikkerhetsstillelse til ledende personer

Det er ikke gitt lån eller sikkerhetsstillelse til noen ledende personer i selskapet.



Note 7 Aksjonærer

Aksjekapitalen i Levende Gård AS pr. 31.12.2024 består av:

	Antall	Pålydende	Bokført
Ordinære aksjer	30	1 000,0	30 000
Sum	30		30 000

Eierstruktur

	Sum	Eierandel	Stemmeandel
Per Magne Qvalben	15	50,00	50,00
Ragnhild Bergstad Qvalben	15	50,00	50,00
Totalt antall aksjer	30	100,00	100,00

Navn	Verv	Sum
Per Magne Qvalben	Styremedlem	15
Ragnhild Bergstad Qvalben	Styreleder/daglig leder	15
Totalt antall aksjer		30