



ÅRSREGNSKAPET FOR REGNSKAPSÅRET 2023 - GENERELL INFORMASJON

Enheten

Organisasjonsnummer: 991 407 480
Organisasjonsform: Aksjeselskap
Foretaksnavn: JGG HOLDING AS
Forretningsadresse: Lerkeveien 9
3142 VESTSKOGEN

Regnskapsår

Årsregnskapets periode: 01.01.2023 - 31.12.2023

Konsern

Morselskap i konsern: Ja
Konsernregnskap lagt ved: Nei

Regnskapsregler

Regler for små foretak benyttet: Ja
Benyttet ved utarbeidelsen av årsregnskapet til selskapet: Regnskapslovens alminnelige regler

Årsregnskapet fastsatt av kompetent organ

Bekreftet av representant for selskapet: Per Johannessen
Dato for fastsettelse av årsregnskapet: 29.04.2024

Grunnlag for avgivelse

År 2023: Årsregnskapet er elektronisk innlevert
År 2022: Tall er hentet fra elektronisk innlevert årsregnskap fra 2023

Det er ikke krav til at årsregnskapet m.v. som sendes til Regnskapsregisteret er undertegnet. Kontrollen på at dette er utført ligger hos revisor/enhetens øverste organ. Sikkerheten ivaretas ved at innsender har rolle/rettighet for innsending av årsregnskapet via Altinn, og ved at det bekreftes at årsregnskapet er fastsatt av kompetent organ.

Brønnøysundregistrene, 25.05.2025



Resultatregnskap

| Beløp i: NOK | Note | 2023 | 2022 |
|---|------|-------------------|-------------------|
| RESULTATREGNSKAP | | | |
| Kostnader | | | |
| Lønnskostnad | 2 | 0 | 0 |
| Annen driftskostnad | | 213 174 | 188 499 |
| Sum kostnader | | 213 174 | 188 499 |
| Driftsresultat | | -213 174 | -188 499 |
| Finansinntekter og finanskostnader | | | |
| Inntekt på investering i datterselskap og tilknyttet selskap | | 2 500 000 | 6 000 000 |
| Renteinntekt fra foretak i samme konsern | | 7 783 293 | 3 599 310 |
| Annen renteinntekt | | 215 378 | 174 082 |
| Annen finansinntekt | | 726 342 | 820 721 |
| Verdiøkning andre finansielle instrumenter vurdert til virkelig verdi | | 15 917 335 | 1 908 243 |
| Sum finansinntekter | | 27 142 347 | 12 502 356 |
| Rentekostnad til foretak i samme konsern | | 742 500 | 809 427 |
| Annen rentekostnad | | 4 744 284 | 2 601 076 |
| Annen finanskostnad | | 273 300 | 686 672 |
| Sum finanskostnader | | 5 760 085 | 4 097 175 |
| Netto finans | | 21 382 263 | 8 405 181 |
| Resultat før skattekostnad | | 21 169 089 | 8 216 682 |
| Skattekostnad | | 484 994 | 1 139 851 |
| Årsresultat | | 20 684 095 | 7 076 831 |
| Overføringer og disponeringer | | | |
| Ordinært utbytte | | 7 000 000 | 0 |
| Overføringer til/fra annen egenkapital | | 13 684 095 | 7 076 831 |
| Sum overføringer og disponeringer | | 20 684 095 | 7 076 831 |



Balanse

| Beløp i: NOK | Note | 2023 | 2022 |
|--|------|--------------------|--------------------|
| BALANSE - EIENDELER | | | |
| Anleggsmidler | | | |
| Immaterielle eiendeler | | | |
| Finansielle anleggsmidler | | | |
| Investering i datterselskap | | 21 110 000 | 21 110 000 |
| Sum finansielle anleggsmidler | | 21 110 000 | 21 110 000 |
| Sum anleggsmidler | | 21 110 000 | 21 110 000 |
| Omløpsmidler | | | |
| Varer | | | |
| Fordringer | | | |
| Konsernfordringer | | 175 301 911 | 187 245 227 |
| Sum fordringer | | 175 301 911 | 187 245 227 |
| Investeringer | | | |
| Markedsbaserte aksjer | | 90 024 754 | 79 781 618 |
| Sum investeringer | | 90 024 754 | 79 781 618 |
| Bankinnskudd, kontanter og lignende | | | |
| Bankinnskudd, kontanter og lignende | | 586 834 | 8 703 213 |
| Sum bankinnskudd, kontanter og lignende | | 586 834 | 8 703 213 |
| Sum omløpsmidler | | 265 913 498 | 275 730 058 |
| SUM EIENDELER | | 287 023 498 | 296 840 058 |
| BALANSE - EGENKAPITAL OG GJELD | | | |
| Egenkapital | | | |
| Innskutt egenkapital | | | |
| Selskapskapital | | 7 008 000 | 7 004 000 |
| Overkurs | | 1 246 500 | 1 246 500 |



Balanse

| Beløp i: NOK | Note | 2023 | 2022 |
|-----------------------------------|-------------|--------------------|--------------------|
| Sum innskutt egenkapital | | 8 254 500 | 8 250 500 |
| Opptjent egenkapital | | | |
| Annen egenkapital | | 170 992 863 | 163 708 768 |
| Sum opptjent egenkapital | | 170 992 863 | 163 708 768 |
| Sum egenkapital | | 179 247 363 | 171 959 268 |
| Gjeld | | | |
| Langsiktig gjeld | | | |
| Annen langsiktig gjeld | | | |
| Gjeld til kredittinstitusjoner | | 90 000 000 | 90 950 625 |
| Langsiktig konserngjeld | | 10 291 141 | 27 790 314 |
| Sum annen langsiktig gjeld | | 100 291 141 | 118 740 939 |
| Sum langsiktig gjeld | | 100 291 141 | 118 740 939 |
| Kortsiktig gjeld | | | |
| Betalbar skatt | | 484 994 | 1 139 851 |
| Utbytte | | 7 000 000 | 0 |
| Annen kortsiktig gjeld | | 0 | 5 000 000 |
| Sum kortsiktig gjeld | | 7 484 994 | 6 139 851 |
| Sum gjeld | | 107 776 135 | 124 880 790 |
| SUM EGENKAPITAL OG GJELD | | 287 023 498 | 296 840 058 |



Brønnøysundregistrene

ÅRSREGNSKAP FOR REGNSKAPSÅRET 2023 - GENERELL INFORMASJON

Journalnummer: 2024 394135

Enheten

Organisasjonsnummer: 991 407 480
Organisasjonsform: Aksjeselskap
Foretaksnavn: JGG HOLDING AS
Forretningsadresse: Lerkeveien 9
3142 VESTSKOGEN

Regnskapsår

Årsregnskapets periode: 01.01.2023 - 31.12.2023

Konsern

Morselskap i konsern: Ja
Konsernregnskap lagt ved: Nei

Regnskapsregler

Regler for små foretak benyttet: Ja
Benyttet ved utarbeidelsen av
årsregnskapet til selskapet: Regnskapslovens alminnelige regler

Årsregnskapet fastsatt av kompetent organ

Bekreftet av representant for selskapet: Per Johannessen
Dato for fastsettelse av årsregnskapet: 29.04.2024

Grunnlag for avgivelse

År 2023: Årsregnskap er elektronisk innlevert.
År 2022: Tall er hentet fra elektronisk innlevert årsregnskap fra 2023.

Det er ikke krav til at årsregnskapet m.v. som sendes til Regnskapsregisteret er undertegnet. Kontrollen på at dette er utført ligger hos revisor/enhetens øverste organ. Sikkerheten ivaretas ved at innsender har rolle/rettighet for innsending av årsregnskapet via Altinn, og ved at det bekreftes at årsregnskapet er fastsatt av kompetent organ.

Brønnøysundregistrene, 29.05.2024



Organisasjonsnr: 991 407 480
JGG HOLDING AS

RESULTATREGNSKAP

| Beløp i: NOK | Note | 2023 | 2022 |
|---|------|-------------------|-------------------|
| RESULTATREGNSKAP | | | |
| Kostnader | | | |
| Lønnskostnad | 2 | 0 | 0 |
| Annen driftskostnad | | 213 174 | 188 499 |
| Sum kostnader | | 213 174 | 188 499 |
| Driftsresultat | | -213 174 | -188 499 |
| Finansinntekter og finanskostnader | | | |
| Inntekt på investering i datterselskap og tilknyttet selskap | | 2 500 000 | 6 000 000 |
| Renteinntekt fra foretak i samme konsern | | 7 783 293 | 3 599 310 |
| Annen renteinntekt | | 215 378 | 174 082 |
| Annen finansinntekt | | 726 342 | 820 721 |
| Verdiøkning andre finansielle instrumenter vurdert til virkelig verdi | | 15 917 335 | 1 908 243 |
| Sum finansinntekter | | 27 142 347 | 12 502 356 |
| Rentekostnad til foretak i samme konsern | | 742 500 | 809 427 |
| Annen rentekostnad | | 4 744 284 | 2 601 076 |
| Annen finanskostnad | | 273 300 | 686 672 |
| Sum finanskostnader | | 5 760 085 | 4 097 175 |
| Netto finans | | 21 382 263 | 8 405 181 |
| Resultat før skattekostnad | | 21 169 089 | 8 216 682 |
| Skattekostnad | | 484 994 | 1 139 851 |
| Årsresultat | | 20 684 095 | 7 076 831 |
| Overføringer og disponeringer | | | |
| Ordinært utbytte | | 7 000 000 | 0 |
| Overføringer til/fra annen egenkapital | | 13 684 095 | 7 076 831 |
| Sum overføringer og disponeringer | | 20 684 095 | 7 076 831 |



Organisasjonsnr: 991 407 480
JGG HOLDING AS

BALANSE

Beløp i: NOK Note 2023 2022

BALANSE - EIENDELER

Anleggsmidler Immaterielle eiendeler

Finansielle anleggsmidler

Investering i datterselskap 21 110 000 21 110 000

Sum finansielle anleggsmidler 21 110 000 21 110 000

Sum anleggsmidler 21 110 000 21 110 000

Omløpsmidler

Varer

Fordringer

Konsernfordringer 175 301 911 187 245 227

Sum fordringer 175 301 911 187 245 227

Investeringer

Markedsbaserte aksjer 90 024 754 79 781 618

Sum investeringer 90 024 754 79 781 618

Bankinnskudd, kontanter og lignende

Bankinnskudd, kontanter og lignende 586 834 8 703 213

Sum bankinnskudd, kontanter og lignende 586 834 8 703 213

Sum omløpsmidler 265 913 498 275 730 058

SUM EIENDELER 287 023 498 296 840 058

BALANSE - EGENKAPITAL OG GJELD

Egenkapital

Innskutt egenkapital

Selskapskapital 7 008 000 7 004 000

Overkurs 1 246 500 1 246 500

Sum innskutt egenkapital 8 254 500 8 250 500

Opptjent egenkapital

Annen egenkapital 170 992 863 163 708 768

Sum opptjent egenkapital 170 992 863 163 708 768

Sum egenkapital 179 247 363 171 959 268



| | | |
|-----------------------------------|--------------------|--------------------|
| Gjeld | | |
| Langsiktig gjeld | | |
| Annen langsiktig gjeld | | |
| Gjeld til | | |
| kredittinstitusjoner | 90 000 000 | 90 950 625 |
| Langsiktig konserngjeld | 10 291 141 | 27 790 314 |
| Sum annen langsiktig gjeld | 100 291 141 | 118 740 939 |
| Sum langsiktig gjeld | 100 291 141 | 118 740 939 |
| Kortsiktig gjeld | | |
| Betalbar skatt | 484 994 | 1 139 851 |
| Utbytte | 7 000 000 | 0 |
| Annen kortsiktig gjeld | 0 | 5 000 000 |
| Sum kortsiktig gjeld | 7 484 994 | 6 139 851 |
| Sum gjeld | 107 776 135 | 124 880 790 |
| SUM EGENKAPITAL OG GJELD | 287 023 498 | 296 840 058 |



Organisasjonsnr: 991 407 480
JGG HOLDING AS

NOTEOPPLYSNINGER - SELSKAP - alle poster oppgitt i hele tall

Note
1

Regnskapsprinsipper

Årsregnskapet er satt opp i samsvar med regnskapslovens bestemmelser og god regnskapsskikk for små foretak. ** Klassifisering ** Eiendeler bestemt til varig eie eller bruk er klassifisert som anleggsmidler. Andre eiendeler er klassifisert som omløpsmidler. Fordringer med forfall mer enn ett år etter balansedagen er medtatt som anleggsmidler. Gjeld som forfaller senere enn ett år etter balansedagen er oppført som langsiktig gjeld. ** Varige driftsmidler ** Varige driftsmidler er vurdert til anskaffelseskost etter fradrag for bedriftsøkonomiske avskrivninger som er beregnet på grunnlag av kostpris og antatt levetid. ** Aksjer ** Omløpsaksjer er vurdert til markedsverdi på balansedagen. Andre aksjer er oppført i regnskapet til kostpris. I de tilfeller der den virkelige verdien er lavere enn kostprisen og dette ikke er forbigående, er det foretatt nedskrivning. ** Fordringer ** Kundefordringer og andre fordringer er oppført til pålydende etter fradrag for konstaterte og forventede tap. ** Skatter ** Skattekostnaden i resultatregnskapet omfatter både periodens betalbar skatt og endring i utsatt skatt. Utsatt skatt er beregnet på grunnlag av midlertidige forskjeller mellom regnskapsmessige og skattemessige verdier, samt eventuelt ligningsmessig underskudd til fremføring ved utgangen av regnskapsåret. Utsatt skatt er avsatt som langsiktig gjeld i balansen. I den grad utsatt skattefordel overstiger utsatt skatt, er utsatt skattefordel tatt med i balansen iht. god regnskapsskikk. ** Driftsinntekter og kostnader ** Inntektsføring følger opptjeningsprinsippet, som normalt vil følge leveringstidspunktet for varer og tjenester. Kostnader er tatt med etter sammenstillingsprinsippet, det vil si at kostnadene er tatt med i samme periode som tilhørende inntekter.'

Note
2

Antall årsverk i regnskapsåret
0.00

| Sum | Beløp |
|--------------------------|---|
| Balanseført verdi 31.12. | Varige driftsmidler Immaterielle eiend. |

Konsernregnskap

Morselskapet sitt navn

Forretningskontor for morselskapet



Begrunnelse for at datterselskap er utelatt fra konsolideringen

Samlet beløp - tilknyttet selskap Årets Fjorårets

Samlet beløp - foretak i samme konsern Årets Fjorårets

Samlet beløp - foretak i samme konsern Årets Fjorårets

Samlet beløp - felles kontrollert virksomhet Årets Fjorårets

Pantstillelse Beløp

Beholdning av egne aksjer Antall Pålydende Andel av aksjek.



ENTER REVISJON

Enter Revisjon AS
Tlf: +47 33 00 30 60
E-post: post@enterrevisjon.no
Org.nr.: 987 597 046 MVA
Foretaksregisteret

Enter Revisjon avd. Tønsberg
Kilengt. 1, 3117 Tønsberg

Enter Revisjon avd. Horten
C. Andersensgt. 11 A, 3181 Horten

Partnere
Villy Lysgard
Ole Martin Bekkevold
Raymond Meinerty
Statsautoriserte revisorer

Til generalforsamlingen i
JGG HOLDING AS

Uavhengig revisors beretning for 2023

Konklusjon

Vi har revidert årsregnskapet for JGG HOLDING AS som viser et overskudd på kr 20 684 095. Årsregnskapet består av balanse per 31. desember 2023, resultatregnskap for regnskapsåret avsluttet per denne datoen og noter til årsregnskapet, herunder et sammendrag av viktige regnskapsprinsipper.

Etter vår mening oppfyller årsregnskapet gjeldende lovkrav, og gir et rettviseende bilde av selskapets finansielle stilling per 31. desember 2023, og av dets resultater for regnskapsåret avsluttet per denne datoen i samsvar med regnskapslovens regler og god regnskapsskikk i Norge.

Grunnlag for konklusjonen

Vi har gjennomført revisjonen i samsvar med International Standards on Auditing (ISA-ene). Våre oppgaver og plikter i henhold til disse standardene er beskrevet under *Revisors oppgaver og plikter ved revisjon av årsregnskapet*. Vi er uavhengige av selskapet i samsvar med kravene i relevante lover og forskrifter i Norge og International Code of Ethics for Professional Accountants (inkludert internasjonale uavhengighetsstandarder) utstedt av International Ethics Standards Board for Accountants (IESBA-reglene), og vi har overholdt våre øvrige etiske forpliktelser i samsvar med disse kravene. Innhentet revisjonsbevis er etter vår vurdering tilstrekkelig og hensiktsmessig som grunnlag for vår konklusjon.

Ledelsens ansvar for årsregnskapet

Ledelsen er ansvarlig for å utarbeide årsregnskapet og for at det gir et rettviseende bilde i samsvar med regnskapslovens regler og god regnskapsskikk i Norge. Ledelsen er også ansvarlig for slik intern kontroll som den finner nødvendig for å kunne utarbeide et årsregnskap som ikke inneholder vesentlig feilinformasjon, verken som følge av misligheter eller utilsiktede feil.

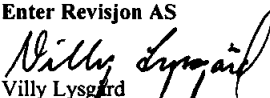
Ved utarbeidelsen av årsregnskapet må ledelsen ta standpunkt til selskapets evne til fortsatt drift og opplyse om forhold av betydning for fortsatt drift. Forutsetningen om fortsatt drift skal legges til grunn for årsregnskapet så lenge det ikke er sannsynlig at virksomheten vil bli avvirket.

Revisors oppgaver og plikter ved revisjonen av årsregnskapet

Vårt mål er å oppnå betryggende sikkerhet for at årsregnskapet som helhet ikke inneholder vesentlig feilinformasjon, verken som følge av misligheter eller utilsiktede feil, og å avgi en revisjonsberetning som inneholder vår konklusjon. Betryggende sikkerhet er en høy grad av sikkerhet, men ingen garanti for at en revisjon utført i samsvar med ISA-ene, alltid vil avdekke vesentlig feilinformasjon. Feilinformasjon kan oppstå som følge av misligheter eller utilsiktede feil. Feilinformasjon er å anse som vesentlig dersom den enkeltvis eller samlet med rimelighet kan forventes å påvirke økonomiske beslutninger som brukerne foretar på grunnlag av årsregnskapet.

For videre beskrivelse av revisors oppgaver og plikter vises det til <https://revisorforeningen.no/revisjonsberetninger>.

Tønsberg, 29.04.2024
Enter Revisjon AS


Villy Lysgard
statsautorisert revisor

Medlemmer av Den norske Revisorforening / Autorisert regnskapsførerselskap



Årsregnskap 2023
9.4.2024

JGG HOLDING AS

Organisasjonsnummer: 991407480



Innhold

- 1. Resultat og balanse**
- 2. Noter**



Resultat

| Beskrivelse | Noter | 2023 | 2022 |
|--|-------|------------|------------|
| Lønnskostnad | 2 | 0 | 0 |
| Annen driftskostnad | | 213 174 | 188 499 |
| Sum driftskostnader | | 213 174 | 188 499 |
| Driftsresultat | | -213 174 | -188 499 |
| Inntekt på investering i datterselskap og tilknyttet selskap | | 2 500 000 | 6 000 000 |
| Renteinntekt fra foretak i samme konsern | | 7 783 293 | 3 599 310 |
| Annen renteinntekt | | 215 378 | 174 082 |
| Annen finansinntekt | | 726 342 | 820 721 |
| Verdiøkning av finansielle instrumenter vurdert til virkelig verdi | | 15 917 335 | 1 908 243 |
| Sum finansinntekter | | 27 142 347 | 12 502 356 |
| Rentekostnad til foretak i samme konsern | | 742 500 | 809 427 |
| Annen rentekostnad | | 4 744 284 | 2 601 076 |
| Annen finanskostnad | | 273 300 | 686 672 |
| Sum finanskostnader | | 5 760 085 | 4 097 175 |
| Netto finans | | 21 382 263 | 8 405 181 |
| Ordinært resultat før skattekostnad | | 21 169 089 | 8 216 682 |
| Skattekostnad på ordinært resultat | | 484 994 | 1 139 851 |
| Årsresultat | | 20 684 095 | 7 076 831 |
| Utbytte | | 7 000 000 | 0 |
| Overføringer til/fra annen egenkapital | | 13 684 095 | 7 076 831 |
| Sum overføringer og disponeringer | | 20 684 095 | 7 076 831 |




Balanse

| Beskrivelse | Noter | 2023 | 2022 |
|---|-------|-------------|-------------|
| Investeringer i datterselskap | | 21 110 000 | 21 110 000 |
| Sum finansielle anleggsmidler | | 21 110 000 | 21 110 000 |
| Sum anleggsmidler | | 21 110 000 | 21 110 000 |
| Konsernfordringer | | 175 301 911 | 187 245 227 |
| Sum fordringer | | 175 301 911 | 187 245 227 |
| Markedsbaserte aksjer | | 90 024 754 | 79 781 618 |
| Sum investeringer | | 90 024 754 | 79 781 618 |
| Bankinnskudd, kontanter og lignende | | 586 834 | 8 703 213 |
| Sum bankinnskudd, kontanter og lignende | | 586 834 | 8 703 213 |
| Sum omløpsmidler | | 265 913 498 | 275 730 058 |
| Sum eiendeler | | 287 023 498 | 296 840 058 |
| Selskapskapital | | 7 008 000 | 7 004 000 |
| Overkurs | | 1 246 500 | 1 246 500 |
| Sum innskutt egenkapital | | 8 254 500 | 8 250 500 |
| Annen Egenkapital | | 170 992 863 | 163 708 768 |
| Sum opptjent egenkapital | | 170 992 863 | 163 708 768 |
| Sum egenkapital | | 179 247 363 | 171 959 268 |
| Gjeld til kredittinstitusjoner | | 90 000 000 | 90 950 625 |
| Langsiktig konserngjeld | | 10 291 141 | 27 790 314 |
| Sum annen langsiktig gjeld | | 100 291 141 | 118 740 939 |
| Sum langsiktig gjeld | | 100 291 141 | 118 740 939 |
| Betalbar skatt | | 484 994 | 1 139 851 |
| Utbytte | | 7 000 000 | 0 |
| Annen kortsiktig gjeld | | 0 | 5 000 000 |
| Sum kortsiktig gjeld | | 7 484 994 | 6 139 851 |
| Sum gjeld | | 107 776 135 | 124 880 790 |
| Sum egenkapital og gjeld | | 287 023 498 | 296 840 058 |

Jan Gjermundsen Styreleder


Navn/Rolle



Signatur

Per Johannessen daglig leder

Navn/Rolle



Signatur

Nøtterøy, 09/04/2024

Sted, dato



Noter

#1 Regnskapsprinsipper

Årsregnskapet er satt opp i samsvar med regnskapslovens bestemmelser og god regnskapsskikk for små foretak.

** Klassifisering **

Eiendeler bestemt til varig eie eller bruk er klassifisert som anleggsmidler. Andre eiendeler er klassifisert som omløpsmidler. Fordringer med forfall mer enn ett år etter balansedagen er medtatt som anleggsmidler. Gjeld som forfaller senere enn ett år etter balansedagen er oppført som langsiktig gjeld.

** Varige driftsmidler **

Varige driftsmidler er vurdert til anskaffelseskost etter fradrag for bedriftsøkonomiske avskrivninger som er beregnet på grunnlag av kostpris og antatt levetid.

** Aksjer **

Omløpsaksjer er vurdert til markedsverdi på balansedagen. Andre aksjer er oppført i regnskapet til kostpris. I de tilfeller der den virkelige verdien er lavere enn kostprisen og dette ikke er forbigående, er det foretatt nedskrivning.

** Fordringer **

Kundefordringer og andre fordringer er oppført til pålydende etter fradrag for konstaterte og forventede tap.

** Skatter **

Skattekostnaden i resultatregnskapet omfatter både periodens betalbar skatt og endring i utsatt skatt. Utsatt skatt er beregnet på grunnlag av midlertidige forskjeller mellom regnskapsmessige og skattemessige verdier, samt eventuelt ligningsmessig underskudd til fremføring ved utgangen av regnskapsåret. Utsatt skatt er avsatt som langsiktig gjeld i balansen. I den grad utsatt skattefordel overstiger utsatt skatt, er utsatt skattefordel tatt med i balansen iht. god regnskapsskikk.

** Driftsinntekter og kostnader **

Inntektsføring følger opptjeningsprinsippet, som normalt vil følge leveringstidspunktet for varer og tjenester. Kostnader er tatt med etter sammenstillingsprinsippet, det vil si at kostnadene er tatt med i samme periode som tilhørende inntekter.

#2 Antall årsverk

Antall årsverk i regnskapsåret:

0