



ÅRSREGNSKAPET FOR REGNSKAPSÅRET 2024 - GENERELL INFORMASJON

Enheten

Organisasjonsnummer: 993 911 208
Organisasjonsform: Aksjeselskap
Foretaksnavn: BNT MARTINSEN BLOMSTER AS
Forretningsadresse: Åsmarkvegen 14
2390 MOELV

Regnskapsår

Årsregnskapets periode: 01.01.2024 - 31.12.2024

Konsern

Morselskap i konsern: Nei

Regnskapsregler

Regler for små foretak benyttet: Ja
Benyttet ved utarbeidelsen av årsregnskapet til selskapet: Regnskapslovens alminnelige regler

Årsregnskapet fastsatt av kompetent organ

Bekreftet av representant for selskapet: Randi Baardseth
Dato for fastsettelse av årsregnskapet: 26.06.2025

Grunnlag for avgivelse

År 2024: Årsregnskapet er elektronisk innlevert
År 2023: Tall er hentet fra elektronisk innlevert årsregnskap fra 2024

Det er ikke krav til at årsregnskapet m.v. som sendes til Regnskapsregisteret er undertegnet. Kontrollen på at dette er utført ligger hos revisor/enhetens øverste organ. Sikkerheten ivaretas ved at innsender har rolle/rettighet for innsending av årsregnskapet via Altinn, og ved at det bekreftes at årsregnskapet er fastsatt av kompetent organ.

Brønnøysundregistrene, 27.03.2026



Resultatregnskap

Beløp i: NOK	Note	2024	2023
RESULTATREGNSKAP			
Inntekter			
Salgsinntekt		4 235 545	4 138 490
Annen driftsinntekt		50 634	43 666
Sum inntekter		4 286 178	4 182 156
Kostnader			
Varekostnad		1 765 950	1 688 027
Lønnskostnad	1, 2	1 924 333	1 838 216
Avskrivning på varige driftsmidler og immaterielle eiendeler	3	72 600	70 282
Nedskrivning av varige driftsmidler og immaterielle eiendeler	3	0	0
Annen driftskostnad		536 824	554 465
Sum kostnader		4 299 707	4 150 989
Driftsresultat		-13 529	31 167
Finansinntekter og finanskostnader			
Annen renteinntekt		306	280
Annen finansinntekt		1 139	1 144
Sum finansinntekter		1 446	1 424
Annen rentekostnad		14 110	14 693
Annen finanskostnad		0	1 404
Sum finanskostnader		14 110	16 097
Netto finans		-12 664	-14 673
Resultat før skattekostnad		-26 193	16 493
Skattekostnad	4	-7 279	3 780
Årsresultat		-18 914	12 714
Overføringer og disponeringer			
Annen egenkapital		-18 914	12 714
Sum overføringer og disponeringer		-18 914	12 714



Balanse

Beløp i: NOK	Note	2024	2023
BALANSE - EIENDELER			
Anleggsmidler			
Immaterielle eiendeler			
Utvikling	3	0	0
Konsesjoner, patenter, lisenser, varemerker ol.	3	0	0
Utsatt skattefordel	4	0	0
Goodwill	3	0	0
Sum immaterielle eiendeler		0	0
Varige driftsmidler			
Tomter, bygninger og annen fast eiendom	3	0	0
Maskiner og anlegg	3	0	0
Skip, rigger, fly og lignende	3	0	0
Driftsløsøre, inventar, verktøy, kontormaskiner, ol.	3	196 097	268 697
Sum varige driftsmidler		196 097	268 697
Finansielle anleggsmidler			
Andre langsiktige fordringer	5	0	0
Sum finansielle anleggsmidler		0	0
Sum anleggsmidler		196 097	268 697
Omløpsmidler			
Varer			
Varer		274 570	274 570
Sum varer		274 570	274 570
Fordringer			
Kundefordringer		120 636	172 875
Andre kortsiktige fordringer	5	28 829	57 270
Sum fordringer		149 465	230 145
Investeringer			
Markedsbaserte aksjer		5 000	5 000
Sum investeringer		5 000	5 000



Balanse

Beløp i: NOK	Note	2024	2023
Bankinnskudd, kontanter og lignende			
Bankinnskudd, kontanter og lignende		606 079	548 114
Sum bankinnskudd, kontanter og lignende		606 079	548 114
Sum omløpsmidler		1 035 114	1 057 829
SUM EIENDELER		1 231 211	1 326 526
BALANSE - EGENKAPITAL OG GJELD			
Egenkapital			
Innskutt egenkapital			
Aksjekapital		105 000	105 000
Sum innskutt egenkapital		105 000	105 000
Opptjent egenkapital			
Annen egenkapital		348 650	367 563
Sum opptjent egenkapital		348 650	367 563
Sum egenkapital		453 650	472 563
Gjeld			
Langsiktig gjeld			
Utsatt skatt	4	12	7 291
Sum avsetninger for forpliktelser		12	7 291
Annen langsiktig gjeld			
Gjeld til kredittinstitusjoner	6	152 271	197 676
Sum annen langsiktig gjeld		152 271	197 676
Sum langsiktig gjeld		152 283	204 967
Kortsiktig gjeld			
Leverandørgjeld		223 584	205 916
Betalbar skatt	4	0	0
Skyldige offentlige avgifter		242 403	283 583
Annen kortsiktig gjeld		159 292	159 496
Sum kortsiktig gjeld		625 279	648 996



Balanse

Beløp i: NOK	Note	2024	2023
Sum gjeld		777 561	853 963
SUM EGENKAPITAL OG GJELD		1 231 211	1 326 526



Brønnøysundregistrene

ÅRSREGNSKAP FOR REGNSKAPSÅRET 2024 - GENERELL INFORMASJON

Journalnummer: 2025 706592

Enheten

Organisasjonsnummer: 993 911 208
Organisasjonsform: Aksjeselskap
Foretaksnavn: BNT MARTINSEN BLOMSTER AS
Forretningsadresse: Åsmarkvegen 14
2390 MOELV

Regnskapsår

Årsregnskapets periode: 01.01.2024 - 31.12.2024

Konsern

Morselskap i konsern: Nei

Regnskapsregler

Regler for små foretak benyttet: Ja
Benyttet ved utarbeidelsen av
årsregnskapet til selskapet: Regnskapslovens alminnelige regler

Årsregnskapet fastsatt av kompetent organ

Bekreftet av representant for selskapet: Randi Baardseth
Dato for fastsettelse av årsregnskapet: 26.06.2025

Revisjon

Selskapet har besluttet at årsregnskapet
ikke skal revideres: Ja

Grunnlag for avgivelse

År 2024: Årsregnskap er elektronisk innlevert.
År 2023: Tall er hentet fra elektronisk innlevert årsregnskap fra 2024.

Det er ikke krav til at årsregnskapet m.v. som sendes til Regnskapsregisteret er undertegnet. Kontrollen på at dette er utført ligger hos revisor/enhetens øverste organ. Sikkerheten ivaretas ved at innsender har rolle/rettighet for innsending av årsregnskapet via Altinn, og ved at det bekreftes at årsregnskapet er fastsatt av kompetent organ.

Brønnøysundregistrene, 26.07.2025



Organisasjonsnr: 993 911 208
BNT MARTINSEN BLOMSTER AS

RESULTATREGNSKAP

Beløp i: NOK	Note	2024	2023
RESULTATREGNSKAP			
Inntekter			
Salgsinntekt		4 235 545	4 138 490
Annen driftsinntekt		50 634	43 666
Sum inntekter		4 286 178	4 182 156
Kostnader			
Varekostnad		1 765 950	1 688 027
Lønnskostnad	1, 2	1 924 333	1 838 216
Avskrivning på varige driftsmidler og immaterielle eiendeler	3	72 600	70 282
Nedskrivning av varige driftsmidler og immaterielle eiendeler	3	0	0
Annen driftskostnad		536 824	554 465
Sum kostnader		4 299 707	4 150 989
Driftsresultat		-13 529	31 167
Finansinntekter og finanskostnader			
Annen renteinntekt		306	280
Annen finansinntekt		1 139	1 144
Sum finansinntekter		1 446	1 424
Annen rentekostnad		14 110	14 693
Annen finanskostnad		0	1 404
Sum finanskostnader		14 110	16 097
Netto finans		-12 664	-14 673
Resultat før skattekostnad		-26 193	16 493
Skattekostnad	4	-7 279	3 780
Årsresultat		-18 914	12 714
Overføringer og disponeringer			
Annen egenkapital		-18 914	12 714
Sum overføringer og disponeringer		-18 914	12 714



Organisasjonsnr: 993 911 208
BNT MARTINSEN BLOMSTER AS

BALANSE

Beløp i: NOK	Note	2024	2023
BALANSE - EIENDELER			
Anleggsmidler			
Immaterielle eiendeler			
Utvikling	3	0	0
Konsesjoner, patenter, lisenser, varemerker ol.	3	0	0
Utsatt skattefordel	4	0	0
Goodwill	3	0	0
Sum immaterielle eiendeler		0	0
Varige driftsmidler			
Tomter, bygninger og annen fast eiendom	3	0	0
Maskiner og anlegg	3	0	0
Skip, rigger, fly og lignende	3	0	0
Driftsløsøre, inventar, verktøy, kontormaskiner, ol.	3	196 097	268 697
Sum varige driftsmidler		196 097	268 697
Finansielle anleggsmidler			
Andre langsiktige fordringer	5	0	0
Sum finansielle anleggsmidler		0	0
Sum anleggsmidler		196 097	268 697
Omløpsmidler			
Varer			
Varer		274 570	274 570
Sum varer		274 570	274 570
Fordringer			
Kundefordringer		120 636	172 875
Andre kortsiktige fordringer	5	28 829	57 270
Sum fordringer		149 465	230 145
Investeringer			
Markedsbaserte aksjer		5 000	5 000
Sum investeringer		5 000	5 000
Bankinnskudd, kontanter og lignende			
Bankinnskudd, kontanter og lignende		606 079	548 114
Sum bankinnskudd, kontanter og lignende		606 079	548 114



Sum omløpsmidler		1 035 114	1 057 829
SUM EIENDELER		1 231 211	1 326 526
BALANSE - EGENKAPITAL OG GJELD			
Egenkapital			
Innskutt egenkapital			
Aksjekapital		105 000	105 000
Sum innskutt egenkapital		105 000	105 000
Opptjent egenkapital			
Annen egenkapital		348 650	367 563
Sum opptjent egenkapital		348 650	367 563
Sum egenkapital		453 650	472 563
Gjeld			
Langsiktig gjeld			
Utsatt skatt	4	12	7 291
Sum avsetninger for forpliktelser		12	7 291
Annen langsiktig gjeld			
Gjeld til kredittinstitusjoner	6	152 271	197 676
Sum annen langsiktig gjeld		152 271	197 676
Sum langsiktig gjeld		152 283	204 967
Kortsiktig gjeld			
Leverandørgjeld		223 584	205 916
Betalbar skatt	4	0	0
Skyldige offentlige avgifter		242 403	283 583
Annen kortsiktig gjeld		159 292	159 496
Sum kortsiktig gjeld		625 279	648 996
Sum gjeld		777 561	853 963
SUM EGENKAPITAL OG GJELD		1 231 211	1 326 526



Organisasjonsnr: 993 911 208
BNT MARTINSEN BLOMSTER AS

NOTEOPPLYSNINGER - SELSKAP - alle poster oppgitt i hele tall

Note

Regnskapsprinsipper

Årsregnskapet er satt opp i samsvar med regnskapsloven og god regnskapsskikk for små foretak. Salgsinntekter Inntektsføring ved salg av varer skjer på leveringstidspunktet. Tjenester inntektsføres etter hvert som de leveres. Klassifisering og vurdering av balanseposter Anleggsmidler er eiendeler bestemt til varig eie eller bruk. Eiendeler som er knyttet til varekretsløpet er klassifisert som omløpsmidler. Fordringer klassifiseres som omløpsmidler hvis de forfaller til betaling innen ett år etter transaksjonsdagen. Tilsvarende klassifiseres gjeld som kortsiktig hvis gjelden forfaller til betaling innen ett år. Langsiktig gjeld er gjeld som forfaller senere enn ett år etter transaksjonsdagen. Første års avdrag på langsiktige fordringer og langsiktig gjeld klassifiseres likevel ikke som omløpsmiddel og kortsiktig gjeld. Omløpsmidler vurderes til laveste av anskaffelseskost og virkelig verdi. Kortsiktig gjeld balanseføres til nominelt beløp på etableringstidspunktet. Anleggsmidler vurderes til anskaffelseskost. Varige anleggsmidler avskrives etter en fornuftig avskrivningsplan. Anleggsmidlene nedskrives til virkelig verdi ved verdifall som ikke forventes å være forbigående. Langsiktig gjeld med unntak av andre avsetninger balanseføres til nominelt beløp på etableringstidspunktet. Fordringer Kundefordringer og andre fordringer er oppført i balansen til pålydende etter fradrag for avsetning til forventet tap. Avsetning til tap gjøres på grunnlag av individuelle vurderinger av de enkelte fordringene. Varebeholdninger Lager av innkjøpte varer er verdsatt til laveste verdi av anskaffelseskost etter FIFO- prinsippet og virkelig verdi. Det foretas nedskrivning for påregnelig ukurans. Varige driftsmidler Varige driftsmidler balanseføres og avskrives over driftsmidlenes levetid dersom de har antatt levetid over 3 år og har en kostpris som overstiger kr 30 000. Direkte vedlikehold av driftsmidler kostnadsføres løpende under driftskostnader, mens påkostninger eller forbedringer tillegges driftsmidlets kostpris og avskrives i takt med driftsmidlet. Forøvrig er følgende regnskapsprinsipper anvendt: FIFO-metoden for tilordning av anskaffelseskost for ombyttbare finansielle eiendeler, laveste verdis prinsipp for markedsbaserte finansielle omløpsmidler. Leieavtaler er ikke balanseført. Fordringer og gjeld i utenlandsk valuta er verdsatt til kursen ved regnskapsårets slutt. Kursgevinster og kursstap i utenlandsk valuta føres som finansinntekt og finanskostnad. Skatt Skattekostnaden i resultatregnskapet omfatter både periodens betalbare skatt og endring i utsatt skatt. Utsatt skatt er beregnet med 22% på grunnlag av de midlertidige forskjeller som eksisterer mellom regnskapsmessige og skattemessige verdier, samt skattemessig underskudd til fremføring ved utgangen av regnskapsåret. Skatteøkende og skattereduserende midlertidige forskjeller som reverserer eller kan reversere i samme periode er fastsatt og skattevirkningen er beregnet på nettogrunnlaget. Selskapet har ikke endret regnskapsprinsipp fra 2023 til 2024.

Note

1

Antall årsverk i regnskapsåret

3.00



Note

2

Spesifisering av resultatregnskapet

Lønnskostnader

<u>Lønn</u>	<u>Årets</u>	<u>Fjorårets</u>
	1640102.00	1561162.00
<u>Folketrygdavgift</u>	<u>Årets</u>	<u>Fjorårets</u>
	235311.00	219633.00
<u>Pensjonskostnader</u>	<u>Årets</u>	<u>Fjorårets</u>
	28745.00	37049.00
<u>Andre ytelser</u>	<u>Årets</u>	<u>Fjorårets</u>
	20176.00	20372.00
<u>Sum lønnskostnader</u>	<u>Årets</u>	<u>Fjorårets</u>
	1924333.00	1838216.00

Note

Ekstraordinære inntekter og kostnader

<u>Sum</u>	<u>Beløp</u>
------------	--------------

Note

3

Varige driftsmidler og immaterielle eiendeler

<u>Anskaffelseskost 01.01.</u>	<u>Varige driftsmidler</u>	<u>Immaterielle eiend.</u>
	341297.00	341297.00
<u>Anskaffelseskost 31.12.</u>	<u>Varige driftsmidler</u>	<u>Immaterielle eiend.</u>
	341297.00	341297.00
<u>Samlede av-/nedskrivn.</u>	<u>Varige driftsmidler</u>	<u>Immaterielle eiend.</u>
	145000.00	72600.00
<u>Balanseført verdi 31.12.</u>	<u>Varige driftsmidler</u>	<u>Immaterielle eiend.</u>
	196297.00	268697.00
<u>Årets av-/nedskrivn.</u>	<u>Varige driftsmidler</u>	<u>Immaterielle eiend.</u>
	72600.00	72600.00

Anskaffelseskost - balanseførte lånekostnader, egentilvirkede anleggsmidler

Goodwill spesifisert for hvert enkelt virksomhetskjøp

Avskrivningsplan for goodwill som er lenger enn fem år - begrunnelse

Mer om varige driftsmidler/immaterielle eiendeler



Konsernregnskap

Morselskapet sitt navn

Forretningskontor for morselskapet

Begrunnelse for at datterselskap er utelatt fra konsolideringen

Konsern, tilknyttet selskap m.v. - fordringer og gjeld

Fordringer

<u>Samlet beløp - tilknyttet selskap</u>	<u>Årets</u>	<u>Fjorårets</u>
--	--------------	------------------

<u>Samlet beløp - foretak i samme konsern</u>	<u>Årets</u>	<u>Fjorårets</u>
---	--------------	------------------

<u>Samlet beløp - foretak i samme konsern</u>	<u>Årets</u>	<u>Fjorårets</u>
---	--------------	------------------

<u>Samlet beløp - felles kontrollert virksomhet</u>	<u>Årets</u>	<u>Fjorårets</u>
---	--------------	------------------

<u>Pantstillelse</u>	<u>Beløp</u>
----------------------	--------------

<u>Beholdning av egne aksjer</u>	<u>Antall</u>	<u>Pålydende</u>	<u>Andel av aksjek.</u>
----------------------------------	---------------	------------------	-------------------------

Note

6

Gjeld

Gjeld som forfaller til betaling mer enn fem år etter regnskapsårets slutt

Gjeld sikret ved pant eller lignende sikkerhet i eiendeler

Balanseført verdi av de pantsatte eiendeler

Summen av garantiforpliktelser som ikke er regnskapsført

Garantiforpliktelser som er sikret ved pant

Mer om gjeld

Note



5

Lån og sikkerhetsstillelse til medlemmer

Er det gitt lån eller sikkerhetsstillelse til ledende personer: Nei

Opplysninger om:

Medlemmer av:

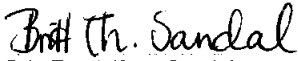
Mer om lån og sikkerhetsstillelse

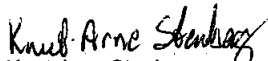



BNT MARTINSEN BLOMSTER AS
993 911 208

Balanse

	Note	31.12.2024	31.12.2023
EGENKAPITAL OG GJELD			
Egenkapital			
Innskutt egenkapital			
Aksjekapital		105 000	105 000
Sum innskutt egenkapital		105 000	105 000
Opptjent egenkapital			
Annen egenkapital		348 650	367 563
Sum opptjent egenkapital		348 650	367 563
Sum egenkapital		453 650	472 563
Gjeld			
Avsetning og forpliktelser			
Utsatt skatt	4	12	7 291
Sum avsetning for forpliktelser		12	7 291
Annen langsiktig gjeld			
Gjeld til kredittinstitusjoner	6	152 271	197 676
Sum annen langsiktig gjeld		152 271	197 676
Kortsiktig gjeld			
Leverandørgjeld		223 584	205 916
Skyldige offentlige avgifter		242 403	283 583
Annen kortsiktig gjeld		159 292	159 496
Sum kortsiktig gjeld		625 279	648 996
Sum gjeld		777 561	853 963
SUM EGENKAPITAL OG GJELD		1 231 211	1 326 526


Britt Thorleifsen Sandal
styrets leder / daglig leder


Knut Arne Stenberg
styremedlem


Randi Baardseth
styremedlem



Protokoll fra ordinær generalforsamling i BNT MARTINSEN BLOMSTER AS

Sted: Selskapets lokaler i Ringsaker

Dato: 26.06.25

Kl: 12:00

Til stede var:

SANDAL BRITT THORLEIFSEN som representerer 94 aksjer og stemmer.
GRAVFERDSBYRÅENE AS som representerer 11 aksjer og stemmer.

Således var alle aksjene og stemmene representert.

Referat:

1. Valg av møteleder:

Britt Thorleifsen Sandal ble valgt til å lede møtet.

2. Godkjenning av innkallingen og dagsordenen:

Det fremkom ingen innvendinger til innkallingen. Innkallingen og dagsordenen ble dermed godkjent.

3. Valg av representant til å undertegne protokollen sammen med møtelederen:

ble valgt til å undertegne protokollen sammen med møtelederen.

4. Godkjenning av styrets forslag til årsregnskap, herunder disponering av årets resultat:

Styrets forslag til selskapets årsregnskap ble gjennomgått. Årsregnskapet ble enstemmig godkjent.

Styrets forslag overfor generalforsamlingen med et utbytte på totalt NOK 0 som innebærer at det utbetales et utbytte på NOK 0 per aksje til alle som er registrert som aksjeeiere per 31.12.2024. Generalforsamlingen vedtok utbetaling av utbytte i tråd med styrets forslag. Utbytte skal senest utbetales innen den. 31.12.2025.



5. Valg av styremedlemmer:

Sittende styre ble gjenvalgt i sin helhet. Styret består herved av følgende personer:

Britt Thorleifsen Sandal, styrets leder / daglig leder
Knut Arne Stenberg, styremedlem
Randi Baardseth, styremedlem

6. Fastsettelse av styrets honorar for siste år mv.:

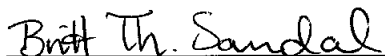
Styrets honorar for siste år ble fastsatt til NOK 0. Retningslinjer for styrets honorar neste år ble fastsatt til å være uendret.

7. Valg av revisor:

8. Eventuelt:


Det forelå ingen saker under dette punktet.

Ringsaker,



Britt Thorleifsen Sandal

Møteleder



Valgt til å undertegne protokollen



BNT MARTINSEN BLOMSTER AS
993 911 208

Resultatregnskap

	Note	2024	2023
Driftsinntekter			
Salgsinntekt		4 235 545	4 138 490
Annen driftsinntekt		50 634	43 666
Sum driftsinntekter		4 286 178	4 182 156
Driftskostnader			
Varekostnad		-1 765 950	-1 688 027
Lønnskostnad	1, 2	-1 924 333	-1 838 216
Avskrivning på varige driftsmidler og immaterielle eiendeler	3	-72 600	-70 282
Annen driftskostnad		-536 824	-554 465
Sum driftskostnader		-4 299 707	-4 150 989
Driftsresultat		-13 529	31 166
Finansinntekter			
Annen renteinntekt		306	280
Annen finansinntekt		1 139	1 144
Sum finansinntekter		1 446	1 424
Finanskostnader			
Annen rentekostnad		-14 110	-14 693
Annen finanskostnad		0	-1 404
Sum finanskostnader		-14 110	-16 097
Netto finans		-12 664	-14 673
Resultat før skattekostnad		-26 193	16 493
Skattekostnad	4	7 279	-3 780
Årsresultat		-18 914	12 714
Overføringer			
Annen egenkapital		-18 914	12 714
Sum overføringer		-18 914	12 714



BNT MARTINSEN BLOMSTER AS
993 911 208

Balanse

	Note	31.12.2024	31.12.2023
EIENDELER			
Anleggsmidler			
Varige driftsmidler			
Driftsløsøre, inventar, verktøy, kontormaskiner, ol.	3	196 097	268 697
Sum varige driftsmidler		196 097	268 697
Sum anleggsmidler		196 097	268 697
Omløpsmidler			
Varer			
Varer		274 570	274 570
Sum varer		274 570	274 570
Fordringer			
Kundefordringer		120 636	172 875
Andre kortsiktige fordringer	5	28 829	57 270
Sum fordringer		149 465	230 145
Investeringer			
Markedsbaserte aksjer		5 000	5 000
Sum investeringer		5 000	5 000
Bankinnskudd, kontanter og lignende			
Bankinnskudd, kontanter og lignende		606 079	548 114
Sum bankinnskudd, kontanter og lignende		606 079	548 114
Sum omløpsmidler		1 035 114	1 057 829
SUM EIENDELER		1 231 211	1 326 526



BNT MARTINSEN BLOMSTER AS
993 911 208

Balanse

	Note	31.12.2024	31.12.2023
EGENKAPITAL OG GJELD			
Egenkapital			
Innskutt egenkapital			
Aksjekapital		105 000	105 000
Sum innskutt egenkapital		105 000	105 000
Opptjent egenkapital			
Annen egenkapital		348 650	367 563
Sum opptjent egenkapital		348 650	367 563
Sum egenkapital		453 650	472 563
Gjeld			
Avsetning og forpliktelser			
Utsatt skatt	4	12	7 291
Sum avsetning for forpliktelser		12	7 291
Annen langsiktig gjeld			
Gjeld til kredittinstitusjoner	6	152 271	197 676
Sum annen langsiktig gjeld		152 271	197 676
Kortsiktig gjeld			
Leverandørgjeld		223 584	205 916
Skyldige offentlige avgifter		242 403	283 583
Annen kortsiktig gjeld		159 292	159 496
Sum kortsiktig gjeld		625 279	648 996
Sum gjeld		777 561	853 963
SUM EGENKAPITAL OG GJELD		1 231 211	1 326 526

MOELV, 26.06.2025

Britt Thorleifsen Sandal
styrets leder / daglig leder

Knut Arne Stenberg
styremedlem

Randi Baardseth
styremedlem



BNT MARTINSEN BLOMSTER AS
993 911 208

Noter

Regnskapsprinsipper

Årsregnskapet er satt opp i samsvar med regnskapsloven og god regnskapsskikk for små foretak.

Salgsinntekter

Inntektsføring ved salg av varer skjer på leveringstidspunktet. Tjenester inntektsføres etter hvert som de leveres.

Klassifisering og vurdering av balanseposter

Anleggsmidler er eiendeler bestemt til varig eie eller bruk. Eiendeler som er knyttet til varekretsløpet er klassifisert som omløpsmidler. Fordringer klassifiseres som omløpsmidler hvis de forfaller til betaling innen ett år etter transaksjonsdagen. Tilsvarende klassifiseres gjeld som kortsiktig hvis gjelden forfaller til betaling innen ett år. Langsiktig gjeld er gjeld som forfaller senere enn ett år etter transaksjonsdagen. Første års avdrag på langsiktige fordringer og langsiktig gjeld klassifiseres likevel ikke som omløpsmiddel og kortsiktig gjeld.

Omløpsmidler vurderes til laveste av anskaffelseskost og virkelig verdi. Kortsiktig gjeld balanseføres til nominelt beløp på etableringstidspunktet. Anleggsmidler vurderes til anskaffelseskost. Varige anleggsmidler avskrives etter en fornuftig avskrivningsplan. Anleggsmidlene nedskrives til virkelig verdi ved verdifall som ikke forventes å være forbigående. Langsiktig gjeld med unntak av andre avsetninger balanseføres til nominelt beløp på etableringstidspunktet.

Fordringer

Kundefordringer og andre fordringer er oppført i balansen til pålydende etter fradrag for avsetning til forventet tap. Avsetning til tap gjøres på grunnlag av individuelle vurderinger av de enkelte fordringene.

Varebeholdninger

Lager av innkjøpte varer er verdsatt til laveste verdi av anskaffelseskost etter FIFO- prinsippet og virkelig verdi. Det foretas nedskrivning for påregnelig ukurans.

Varige driftsmidler

Varige driftsmidler balanseføres og avskrives over driftsmidlenes levetid dersom de har antatt levetid over 3 år og har en kostpris som overstiger kr 30 000. Direkte vedlikehold av driftsmidler kostnadsføres løpende under driftskostnader, mens påkostninger eller forbedringer tillegges driftsmidlets kostpris og avskrives i takt med driftsmidlet.

Forøvrig er følgende regnskapsprinsipper anvendt:

FIFO-metoden for tilordning av anskaffelseskost for ombyttbare finansielle eiendeler, laveste verdis prinsipp for markedsbaserte finansielle omløpsmidler. Leieavtaler er ikke balanseført. Fordringer og gjeld i utenlandsk valuta er verdsatt til kursen ved regnskapsårets slutt. Kursgevinster og kursstap i utenlandsk valuta føres som finansinntekt og finanskostnad.

Skatt

Skattekostnaden i resultatregnskapet omfatter både periodens betalbare skatt og endring i utsatt skatt. Utsatt skatt er beregnet med 22% på grunnlag av de midlertidige forskjeller som eksisterer mellom regnskapsmessige og skattemessige verdier, samt skattemessig underskudd til fremføring ved utgangen av regnskapsåret. Skatteøkende og skattereduserende midlertidige forskjeller som reverserer eller kan reversere i samme periode er fastsatt og skattevirkningen er beregnet på nettogrunnlaget.

Selskapet har ikke endret regnskapsprinsipp fra 2023 til 2024.

Note 1 - Antall årsverk

Antall årsverk sysselsatt i regnskapsåret:

3



BNT MARTINSEN BLOMSTER AS
993 911 208

Note 2 - Lønnskostnader

Spesifikasjon av lønnskostnader	2024	2023
Lønn	1 640 102	1 561 162
Arbeidsgiveravgift	235 311	219 633
Pensjonskostnader	28 745	37 049
Andre relaterte ytelser	20 176	20 372
Sum	1 924 333	1 838 216

Note 3 - Varige driftsmidler og immaterielle eiendeler

	Varige driftsmidler	Immaterielle eiendeler
Anskaffelseskost 01.01.	341 297	341 297
Tilgang i året	0	0
Avgang i året	0	0
Anskaffelseskost 31.12.	341 297	341 297
Samlede avskrivninger, nedskrivninger og reverseringer av nedskrivninger	-145 000	-72 600
Balanseført verdi per 31.12.	196 297	268 697
Avskrivninger, nedskrivninger og reverseringer av nedskrivninger i regnskapsåret	72 600	72 600

Note 4 - Spesifisering av skatt

Skattekostnad	2024	2023
+/- Endringer i utsatt skatt/utsatt skattefordel	-5 655	3 780
Skattekostnad	-5 655	3 780
Skattepliktig inntekt		
Resultat før skatt	-26 193	16 493
Permanente forskjeller	489	689
+/- Endring i midlertidige forskjeller	25 871	15 110
- Anvendelse av fremførbart underskudd	-167	-32 292
Skattepliktig inntekt	0	0

Note 5 - Lån og sikkerhetsstillelse til ledende personer, eiere med videre

Det er ikke gitt lån eller sikkerhetsstillelse til medlemmer av styrende organer.

Note 6 - Gjeld og garantiforpliktelser