



ÅRSREGNSKAPET FOR REGNSKAPSÅRET 2024 - GENERELL INFORMASJON

Enheten

Organisasjonsnummer: 893 107 282
Organisasjonsform: Aksjeselskap
Foretaksnavn: IFE INVEST AS
Forretningsadresse: Instituttveien 18
2007 KJELLER

Regnskapsår

Årsregnskapets periode: 01.01.2024 - 31.12.2024

Konsern

Morselskap i konsern: Nei

Regnskapsregler

Regler for små foretak benyttet: Ja
Benyttet ved utarbeidelsen av årsregnskapet til selskapet: Regnskapslovens alminnelige regler

Årsregnskapet fastsatt av kompetent organ

Bekreftet av representant for selskapet: Jan Robert Kallevik
Dato for fastsettelse av årsregnskapet: 29.04.2025

Grunnlag for avgivelse

År 2024: Årsregnskapet er elektronisk innlevert
År 2023: Tall er hentet fra elektronisk innlevert årsregnskap fra 2024

Det er ikke krav til at årsregnskapet m.v. som sendes til Regnskapsregisteret er undertegnet. Kontrollen på at dette er utført ligger hos revisor/enhetens øverste organ. Sikkerheten ivaretas ved at innsender har rolle/rettighet for innsending av årsregnskapet via Altinn, og ved at det bekreftes at årsregnskapet er fastsatt av kompetent organ.

Brønnøysundregistrene, 05.07.2025



Resultatregnskap

Beløp i: NOK	Note	2024	2023
RESULTATREGNSKAP			
Inntekter			
Salgsinntekt		737 541	159 500
Sum inntekter		737 541	159 500
Kostnader			
Lønnskostnad	2	2 684 188	2 402 770
Annen driftskostnad		315 547	367 132
Sum kostnader		2 999 735	2 769 902
Driftsresultat		-2 262 194	-2 610 402
Finansinntekter og finanskostnader			
Annen renteinntekt		626 667	539 705
Annen finansinntekt		21 785	858 801
Sum finansinntekter		648 452	1 398 506
Netto verdiendring av andre finansielle anleggsmidler		9 896 015	5 203 430
Rentekostnad til foretak i samme konsern		233 271	296 307
Annen finanskostnad		14 682 510	999 569
Sum finanskostnader		24 811 796	6 499 306
Netto finans		-24 163 344	-5 100 800
Resultat før skattekostnad		-26 425 538	-7 711 202
Skattekostnad på resultat	3		-199 671
Årsresultat	4	-26 425 538	-7 511 531
Årsresultat etter minoritetsinteresser		-26 425 538	-7 511 531
Totalresultat		-26 425 538	-7 511 531
Overføringer og disponeringer			
Overført til/fra(-) annen egenkapital		-26 425 538	-7 511 531
Sum overføringer og disponeringer		-26 425 538	-7 511 531



Resultatregnskap

Beløp i: NOK	Note	2024	2023
---------------------	-------------	-------------	-------------



Balanse

Beløp i: NOK	Note	2024	2023
BALANSE - EIENDELER			
Anleggsmidler			
Immaterielle eiendeler			
Utsatt skattefordel	3		
Finansielle anleggsmidler			
Investering i datterselskap	5		
Lån til foretak i samme konsern	6		
Investeringer i tilknyttet selskap	5	5 680 614	3 174 058
Investeringer i aksjer	7	14 263 937	41 321 832
Sum finansielle anleggsmidler		19 944 552	44 495 891
Sum anleggsmidler		19 944 552	44 495 891
Omløpsmidler			
Varer			
Fordringer			
Kundefordringer		200 000	105 625
Konsernfordringer	6	14 675	
Sum fordringer		214 675	105 625
Bankinnskudd, kontanter og lignende			
Bankinnskudd	8	11 708 349	15 427 161
Sum bankinnskudd, kontanter og lignende		11 708 349	15 427 161
Sum omløpsmidler		11 923 024	15 532 786
SUM EIENDELER		31 867 576	60 028 678
BALANSE - EGENKAPITAL OG GJELD			
Egenkapital			
Innskutt egenkapital			
Aksjekapital	9	6 412 500	6 412 500



Balanse

Beløp i: NOK	Note	2024	2023
Overkurs		41 094 170	41 094 170
Sum innskutt egenkapital	4	47 506 670	47 506 670
Opptjent egenkapital			
Annen egenkapital	4	-19 304 552	7 120 987
Sum opptjent egenkapital		-19 304 552	7 120 987
Sum egenkapital	4	28 202 118	54 627 656
Gjeld			
Langsiktig gjeld			
Utsatt skatt	3		
Annen langsiktig gjeld			
Øvrig langsiktig gjeld	6	2 700 000	4 050 000
Sum annen langsiktig gjeld		2 700 000	4 050 000
Sum langsiktig gjeld		2 700 000	4 050 000
Kortsiktig gjeld			
Leverandørgjeld		1 849	62 063
Betalbar skatt	3		
Skyldig offentlige avgifter		211 683	219 715
Annen kortsiktig gjeld	6	751 926	1 069 243
Sum kortsiktig gjeld		965 458	1 351 021
Sum gjeld		3 665 458	5 401 021
SUM EGENKAPITAL OG GJELD		31 867 576	60 028 678



Brønnøysundregistrene

ÅRSREGNSKAP FOR REGNSKAPSÅRET 2024 - GENERELL INFORMASJON

Journalnummer: 2025 617679

Enheten

Organisasjonsnummer: 893 107 282
Organisasjonsform: Aksjeselskap
Foretaksnavn: IFE INVEST AS
Forretningsadresse: Instituttveien 18
2007 KJELLER

Regnskapsår

Årsregnskapets periode: 01.01.2024 - 31.12.2024

Konsern

Morselskap i konsern: Nei

Regnskapsregler

Regler for små foretak benyttet: Ja
Benyttet ved utarbeidelsen av
årsregnskapet til selskapet: Regnskapslovens alminnelige regler

Årsregnskapet fastsatt av kompetent organ

Bekreftet av representant for selskapet: Jan Robert Kallevik
Dato for fastsettelse av årsregnskapet: 29.04.2025

Grunnlag for avgivelse

År 2024: Årsregnskap er elektronisk innlevert.
År 2023: Tall er hentet fra elektronisk innlevert årsregnskap fra 2024.

Det er ikke krav til at årsregnskapet m.v. som sendes til Regnskapsregisteret er undertegnet. Kontrollen på at dette er utført ligger hos revisor/enhetens øverste organ. Sikkerheten ivaretas ved at innsender har rolle/rettighet for innsending av årsregnskapet via Altinn, og ved at det bekreftes at årsregnskapet er fastsatt av kompetent organ.

Brønnøysundregistrene, 03.07.2025



Organisasjonsnr: 893 107 282
IFE INVEST AS

RESULTATREGNSKAP

Beløp i: NOK	Note	2024	2023
RESULTATREGNSKAP			
Inntekter			
Salgsinntekt		737 541	159 500
Sum inntekter		737 541	159 500
Kostnader			
Lønnskostnad	2	2 684 188	2 402 770
Annen driftskostnad		315 547	367 132
Sum kostnader		2 999 735	2 769 902
Driftsresultat		-2 262 194	-2 610 402
Finansinntekter og finanskostnader			
Annen renteinntekt		626 667	539 705
Annen finansinntekt		21 785	858 801
Sum finansinntekter		648 452	1 398 506
Netto verdiendring av andre finansielle anleggsmidler		9 896 015	5 203 430
Rentekostnad til foretak i samme konsern		233 271	296 307
Annen finanskostnad		14 682 510	999 569
Sum finanskostnader		24 811 796	6 499 306
Netto finans		-24 163 344	-5 100 800
Resultat før skattekostnad		-26 425 538	-7 711 202
Skattekostnad på resultat	3		-199 671
Årsresultat	4	-26 425 538	-7 511 531
Årsresultat etter minoritetsinteresser		-26 425 538	-7 511 531
Totalresultat		-26 425 538	-7 511 531
Overføringer og disponeringer			
Overført til/fra(-) annen egenkapital		-26 425 538	-7 511 531
Sum overføringer og disponeringer		-26 425 538	-7 511 531



Organisasjonsnr: 893 107 282
IFE INVEST AS

BALANSE

Beløp i: NOK	Note	2024	2023
BALANSE - EIENDELER			
Anleggsmidler			
Immaterielle eiendeler			
Utsatt skattefordel	3		
Finansielle anleggsmidler			
Investering i datterselskap	5		
Lån til foretak i samme konsern	6		
Investeringer i tilknyttet selskap	5	5 680 614	3 174 058
Investeringer i aksjer	7	14 263 937	41 321 832
Sum finansielle anleggsmidler		19 944 552	44 495 891
Sum anleggsmidler		19 944 552	44 495 891
Omløpsmidler			
Varer			
Fordringer			
Kundefordringer		200 000	105 625
Konsernfordringer	6	14 675	
Sum fordringer		214 675	105 625
Bankinnskudd, kontanter og lignende			
Bankinnskudd	8	11 708 349	15 427 161
Sum bankinnskudd, kontanter og lignende		11 708 349	15 427 161
Sum omløpsmidler		11 923 024	15 532 786
SUM EIENDELER		31 867 576	60 028 678
BALANSE - EGENKAPITAL OG GJELD			
Egenkapital			
Innskutt egenkapital			
Aksjekapital	9	6 412 500	6 412 500
Overkurs		41 094 170	41 094 170
Sum innskutt egenkapital	4	47 506 670	47 506 670
Opptjent egenkapital			
Annen egenkapital	4	-19 304 552	7 120 987
Sum opptjent egenkapital		-19 304 552	7 120 987



Sum egenkapital	4	28 202 118	54 627 656
Gjeld			
Langsiktig gjeld			
Utsatt skatt	3		
Annen langsiktig gjeld			
Øvrig langsiktig gjeld	6	2 700 000	4 050 000
Sum annen langsiktig gjeld		2 700 000	4 050 000
Sum langsiktig gjeld		2 700 000	4 050 000
Kortsiktig gjeld			
Leverandørgjeld		1 849	62 063
Betalbar skatt	3		
Skyldig offentlige avgifter		211 683	219 715
Annen kortsiktig gjeld	6	751 926	1 069 243
Sum kortsiktig gjeld		965 458	1 351 021
Sum gjeld		3 665 458	5 401 021
SUM EGENKAPITAL OG GJELD		31 867 576	60 028 678



Organisasjonsnr: 893 107 282
IFE INVEST AS

NOTEOPPLYSNINGER - SELSKAP - alle poster oppgitt i hele tall

Note

Antall årsverk i regnskapsåret
1.00

<u>Sum</u>	<u>Beløp</u>
<u>Balanseført verdi 31.12.</u>	<u>Varige driftsmidler Immaterielle eiend.</u>

Konsernregnskap

Morselskapet sitt navn

Forretningskontor for morselskapet

Begrunnelse for at datterselskap er utelatt fra konsolideringen

<u>Samlet beløp - tilknyttet selskap</u>	<u>Årets</u>	<u>Fjorårets</u>
--	--------------	------------------

<u>Samlet beløp - foretak i samme konsern</u>	<u>Årets</u>	<u>Fjorårets</u>
---	--------------	------------------

<u>Samlet beløp - foretak i samme konsern</u>	<u>Årets</u>	<u>Fjorårets</u>
---	--------------	------------------

<u>Samlet beløp - felles kontrollert virksomhet</u>	<u>Årets</u>	<u>Fjorårets</u>
---	--------------	------------------

<u>Pantstillelse</u>	<u>Beløp</u>
----------------------	--------------

<u>Beholdning av egne aksjer</u>	<u>Antall</u>	<u>Pålydende</u>	<u>Andel av aksjek.</u>
----------------------------------	---------------	------------------	-------------------------



KPMG AS
Dronning Eufemias gate 6A
P.O. Box 7000 Majorstuen
N-0306 Oslo

Telephone +47 45 40 40 63
Internet www.kpmg.no
Enterprise 935 174 627 MVA

Til generalforsamlingen i IFE Invest AS

Uavhengig revisors beretning

Konklusjon

Vi har revidert årsregnskapet for IFE Invest AS som består av balanse per 31. desember 2024, resultatregnskap for regnskapsåret avsluttet per denne datoen og noter til årsregnskapet, herunder et sammendrag av viktige regnskapsprinsipper.

Etter vår mening

- oppfyller årsregnskapet gjeldende lovkrav, og
- gir årsregnskapet et rettviseende bilde av selskapets finansielle stilling per 31. desember 2024, og av dets resultater for regnskapsåret avsluttet per denne datoen i samsvar med regnskapslovens regler og god regnskapsskikk i Norge.

Grunnlag for konklusjonen

Vi har gjennomført revisjonen i samsvar med International Standards on Auditing (ISA-ene). Våre oppgaver og plikter i henhold til disse standardene er beskrevet nedenfor under *Revisors oppgaver og plikter ved revisjonen av årsregnskapet*. Vi er uavhengige av selskapet i samsvar med kravene i relevante lover og forskrifter i Norge og International Code of Ethics for Professional Accountants (inkludert internasjonale uavhengighetsstandarder) utstedt av International Ethics Standards Board for Accountants (IESBA-reglene), og vi har overholdt våre øvrige etiske forpliktelser i samsvar med disse kravene. Innhentet revisjonsbevis er etter vår vurdering tilstrekkelig og hensiktsmessig som grunnlag for vår konklusjon.

Styrets og daglig leders ansvar for årsregnskapet

Styret og daglig leder (ledelsen) er ansvarlige for å utarbeide årsregnskapet og for at det gir et rettviseende bilde i samsvar med regnskapslovens regler og god regnskapsskikk i Norge. Ledelsen er også ansvarlig for slik internkontroll som den finner nødvendig for å kunne utarbeide et årsregnskap som ikke inneholder vesentlig feilinformasjon, verken som følge av misligheter eller utilsiktede feil.

Ved utarbeidelsen av årsregnskapet må ledelsen ta standpunkt til selskapets evne til fortsatt drift og opplyse om forhold av betydning for fortsatt drift. Forutsetningen om fortsatt drift skal legges til grunn for årsregnskapet så lenge det ikke er sannsynlig at virksomheten vil bli avvirket.

Revisors oppgaver og plikter ved revisjonen av årsregnskapet

Vårt mål er å oppnå betryggende sikkerhet for at årsregnskapet som helhet ikke inneholder vesentlig feilinformasjon, verken som følge av misligheter eller utilsiktede feil, og å avgi en revisjonsberetning som inneholder vår konklusjon. Betryggende sikkerhet er en høy grad av sikkerhet, men ingen garanti for at en revisjon utført i samsvar med ISA-ene, alltid vil avdekke vesentlig feilinformasjon. Feilinformasjon kan oppstå som følge av misligheter eller utilsiktede feil. Feilinformasjon er å anse som vesentlig dersom den enkeltvis eller samlet med rimelighet kan forventes å påvirke de økonomiske beslutningene som brukerne foretar på grunnlag av årsregnskapet.

Offices in:

© KPMG AS, a Norwegian limited liability company and a member firm of the KPMG global organization of independent member firms affiliated with KPMG International Limited, a private English company limited by guarantee. All rights reserved.

Statsautoriserte revisorer - medlemmer av Den norske Revisorforening

Oslo	Elverum	Mo i Rana	Tromsø
Alta	Finnsnes	Molde	Trondheim
Arendal	Hamar	Sandefjord	Tynset
Bergen	Haugesund	Stavanger	Ulsteinvik
Bode	Knarvik	Stord	Ålesund
Drammen	Kristiansand	Straume	

Penneo Dokumentnøkkel: MJZR-U9ZU-J8668-FZCH8-ORPIK-BDZGA



Som del av en revisjon i samsvar med ISA-ene, utøver vi profesjonelt skjønn og utviser profesjonell skepsis gjennom hele revisjonen. I tillegg:

- identifiserer og vurderer vi risikoen for vesentlig feilinformasjon i regnskapet, enten det skyldes misligheter eller utilsiktede feil. Vi utformer og gjennomfører revisjonshandlinger for å håndtere slike risikoer, og innhenter revisjonsbevis som er tilstrekkelig og hensiktsmessig som grunnlag for vår konklusjon. Risikoen for at vesentlig feilinformasjon som følge av misligheter ikke blir avdekket, er høyere enn for feilinformasjon som skyldes utilsiktede feil, siden misligheter kan innebære samarbeid, forfalskning, bevisste utelatelser, uriktige fremstillinger eller overstyring av internkontroll.
- opparbeider vi oss en forståelse av intern kontroll som er relevant for revisjonen, for å utforme revisjonshandlinger som er hensiktsmessige etter omstendighetene, men ikke for å gi uttrykk for en mening om effektiviteten av selskapets interne kontroll.
- evaluerer vi om de anvendte regnskapsprinsippene er hensiktsmessige og om regnskapestimatene og tilhørende noteopplysninger utarbeidet av ledelsen er rimelige.
- konkluderer vi på om ledelsens bruk av fortsatt drift-forutsetningen er hensiktsmessig, og, basert på innhentede revisjonsbevis, hvorvidt det foreligger vesentlig usikkerhet knyttet til hendelser eller forhold som kan skape tvil av betydning om selskapets evne til fortsatt drift. Dersom vi konkluderer med at det eksisterer vesentlig usikkerhet, kreves det at vi i revisjonsberetningen henleder oppmerksomheten på tilleggsopplysningene i årsregnskapet, eller, dersom slike tilleggsopplysninger ikke er tilstrekkelige, at vi modifierer vår konklusjon. Våre konklusjoner er basert på revisjonsbevis innhentet frem til datoen for revisjonsberetningen. Etterfølgende hendelser eller forhold kan imidlertid medføre at selskapet ikke kan fortsette driften.
- evaluerer vi den samlede presentasjonen, strukturen og innholdet i årsregnskapet, inkludert tilleggsopplysningene, og hvorvidt årsregnskapet gir uttrykk for de underliggende transaksjonene og hendelsene på en måte som gir et rettviseende bilde.

Vi kommuniserer med styret blant annet om det planlagte innholdet i og tidspunkt for revisjonsarbeidet og eventuelle vesentlige funn i revisjonen, herunder vesentlige svakheter i intern kontroll som vi avdekker gjennom revisjonen.

Oslo

KPMG AS

Stein Erik Lund
Statsautorisert revisor
(elektronisk signert)

Penneo Dokumentnøkkel: MJZR-U9ZU-J8668-FZCH8-ORPIK-BDZGA



PENNEO

Signaturene i dette dokumentet er juridisk bindende. Dokument signert med "Penneo™ - sikker digital signatur". De signerende parter sin identitet er registrert, og er listet nedenfor.

"Med min signatur bekrefter jeg alle datoer og innholdet i dette dokument."

Lund, Stein Erik

Statsautorisert revisor

På vegne av: KPMG AS

Serienummer: no_bankid:9578-5993-4-1583118

IP: 80.232.xxx.xxx

2025-06-23 19:33:31 UTC



Penneo Dokumentnøkkel: MUJ2R-IU9ZU-J8668-FZCH8-ORPIK-BDZGA

Dette dokumentet er signert digitalt via [Penneo.com](https://penneo.com). De signerte dataene er validert ved hjelp av den matematiske hashverdien av det originale dokumentet. All kryptografisk bevisføring er innebygd i denne PDF-en for fremtidig validering.

Dette dokumentet er forseglet med et kvalifisert elektronisk segl. For mer informasjon om Penneos kvalifiserte tillitstjenester, se <https://eud.penneo.com>.

Slik kan du bekrefte at dokumentet er originalt

Når du åpner dokumentet i Adobe Reader, kan du se at det er sertifisert av **Penneo A/S**. Dette beviser at innholdet i dokumentet ikke har blitt endret siden tidspunktet for signeringen. Bevis for de individuelle signatørens digitale signaturer er vedlagt dokumentet.

Du kan bekrefte de kryptografiske bevisene ved hjelp av Penneos validator, <https://penneo.com/validator>, eller andre valideringsverktøy for digitale signaturer.



 Admincontrol

List of Signatures Page 1/1

2. Årsregnskap 2024 lfe Invest AS 2.04.25.pdf

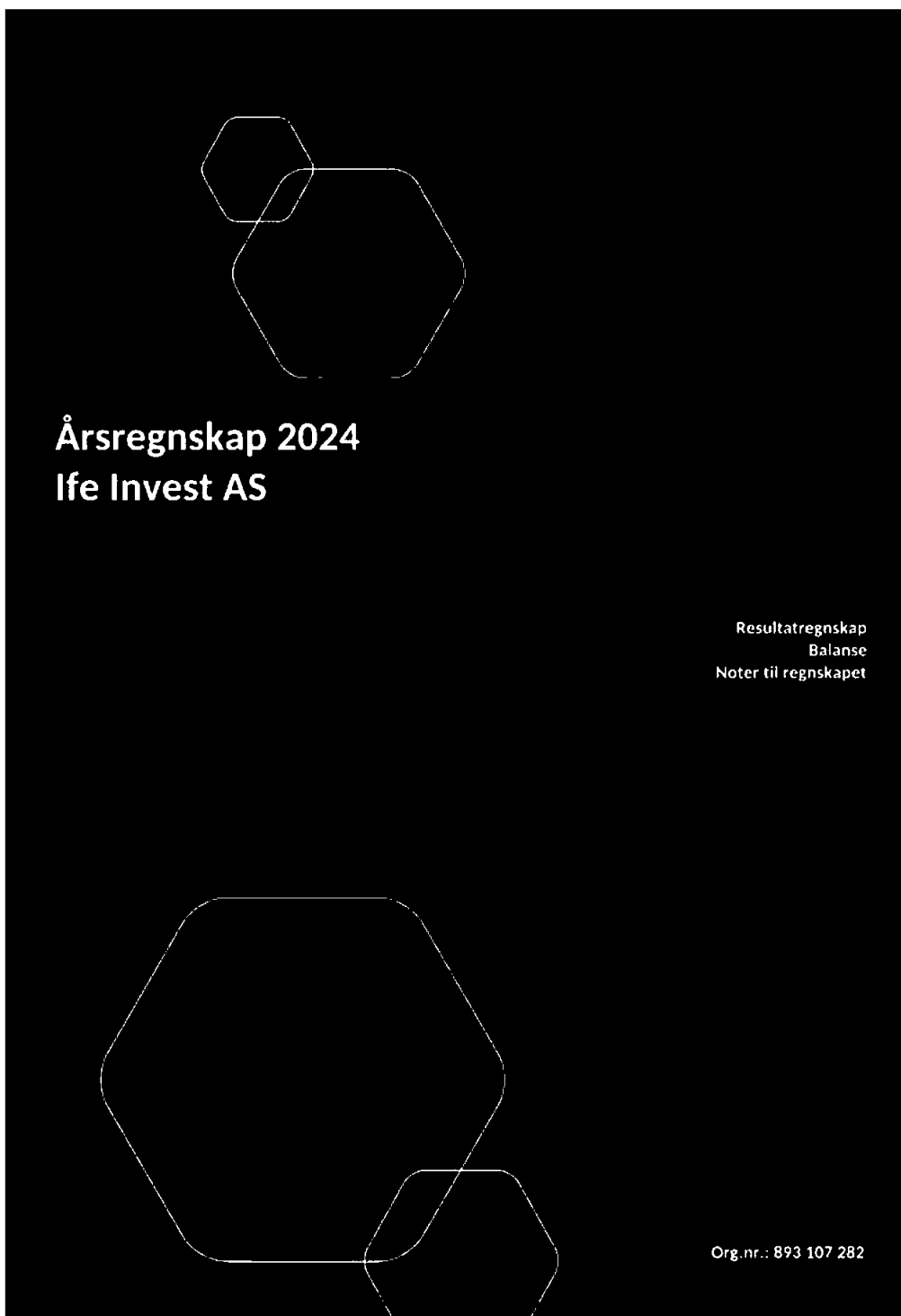
Name	Method	Signed at
Huseby, Nils Morten	BANKID	2025-05-10 10:32 GMT+02
Foss, Martin Smedstad	BANKID	2025-05-08 18:56 GMT+02
Lundberg, Bertil Gunnar Jorgen	BANKID	2025-05-08 11:00 GMT+02
Halvorsen, Thomas Møen	BANKID	2025-05-07 09:38 GMT+02




This file is sealed with a digital signature. The seal is a guarantee for the authenticity of the document.

External reference: 3A30B2F03F954D969F7F585FC8C4B033

Confidential, Kallevik, Jan Robert, 21.05.2025 15:45:16



Confidential, Kallevik, Jan Robert, 21.05.2025 15:45:16





RESULTATREGNSKAP

IFE INVEST AS

DRIFTSINTEKTER OG DRIFTSKOSTNADER	Note	2024	2023
Salgsinntekt		737 541	159 500
Sum driftsinntekter		737 541	159 500
Lønnskostnad	2	2 684 188	2 402 770
Annen driftskostnad		315 547	367 132
Sum driftskostnader		2 999 735	2 769 902
Driftsresultat		-2 262 194	-2 610 402
FINANSINTEKTER OG FINANSKOSTNADER			
Annen renteinntekt		626 667	539 705
Annen finansinntekt		21 785	858 801
Netto verdiendring av andre finansielle anleggsmidler		-9 896 015	-5 203 430
Rentekostnad til foretak i samme konsern		-233 271	-296 307
Annen finanskostnad		-14 682 510	-999 569
Resultat av finansposter		-24 163 344	-5 100 800
Resultat før skattekostnad		-26 425 538	-7 711 202
Skattekostnad på resultat	3	0	-199 671
Resultat		-26 425 538	-7 511 531
Årsresultat	4	-26 425 538	-7 511 531
OVERFØRINGER			
Overført til/fra(-) annen egenkapital		-26 425 538	-7 511 531
Sum overføringer		-26 425 538	-7 511 531

IFE INVEST AS

SIDE 2

Confidential, Halvorsen, Thomas Moen, 11.04.2025 11:52:57

Confidential, Kallevik, Jan Robert, 21.05.2025 15:45:16



BALANSE

IFE INVEST AS

EIENDELER	Note	2024	2023
ANLEGGSMIDLER			
FINANSIELLE ANLEGGSMIDLER			
Investeringer i tilknyttet selskap	5	5 680 614	3 174 058
Investeringer i aksjer	7	14 263 937	41 321 832
Sum finansielle anleggsmidler		19 944 552	44 495 891
Sum anleggsmidler		19 944 552	44 495 891
OMLØPSMIDLER			
FORDRINGER			
Kundefordringer		200 000	105 625
Konsernfordringer	6	14 675	0
Sum fordringer		214 675	105 625
Bankinnskudd	8	11 708 349	15 427 161
Sum omløpsmidler		11 923 024	15 532 786
Sum eiendeler		31 867 576	60 028 678

IFE INVEST AS

SIDE 3

Confidential, Halvorsen, Thomas Moen, 11.04.2025 11:52:57

Confidential, Kallevik, Jan Robert, 21.05.2025 15:45:16



BALANSE

IFE INVEST AS

EGENKAPITAL OG GJELD	Note	2024	2023
EGENKAPITAL			
INNSKUTT EGENKAPITAL			
Aksjekapital	9	6 412 500	6 412 500
Overkurs		41 094 170	41 094 170
Sum innskutt egenkapital	4	47 506 670	47 506 670
OPPTJENT EGENKAPITAL			
Annen egenkapital	4	-19 304 552	7 120 987
Sum opptjent egenkapital		-19 304 552	7 120 987
Sum egenkapital	4	28 202 118	54 627 656
GJELD			
ANNEN LANGSIKTIG GJELD			
Øvrig langsiktig gjeld	6	2 700 000	4 050 000
Sum annen langsiktig gjeld		2 700 000	4 050 000
KORTSIKTIG GJELD			
Leverandørgjeld		1 849	62 063
Skyldig offentlige avgifter		211 683	219 715
Annen kortsiktig gjeld	6	751 926	1 069 243
Sum kortsiktig gjeld		965 458	1 351 021
Sum gjeld		3 665 458	5 401 021
Sum egenkapital og gjeld		31 867 576	60 028 678

Kjeller, 09.04.2025
Styret i Ife Invest AS

Nils Morten Huseby
styreleder

Martin Smedstad Foss
styremedlem

Thomas Møen Halvorsen
styremedlem

Jörgen Lundberg
daglig leder

IFE INVEST AS

SIDE 4

Confidential, Halvorsen, Thomas Moen, 11.04.2025 11:52:57

Confidential, Kallevik, Jan Robert, 21.05.2025 15:45:16



Note 1 Regnskapsprinsipper

Årsregnskapet er satt opp i samsvar med regnskapsloven og NRS 8 - God regnskapsskikk for små foretak.

DRIFTSINNTEKTER

Inntektsføring ved salg av varer skjer på leveringstidspunktet. Tjenester inntektsføres etter hvert som de leveres.

SKATT

Skattekostnaden i resultatregnskapet omfatter både periodens betalbare skatt og endring i utsatt skatteforpliktelse. Utsatt skatteforpliktelse er beregnet med 22% på grunnlag av de midlertidige forskjeller som eksisterer mellom regnskapsmessige og skattemessige verdier, samt ligningsmessig underskudd til fremføring ved utgangen av regnskapsåret. Skatteøkende og skattereduserende midlertidige forskjeller som reverseres eller kan reverseres i samme periode er utlignet og nettoført.

KLASSIFISERING OG VURDERING AV BALANSEPOSTER

Anleggsmidler omfatter eiendeler bestemt til varig eie og bruk. Anleggsmidler er vurdert etter kostmetoden og omfatter investering i tilknyttet selskap og øvrige aksje.

Omløpsmidler og kortsiktig gjeld omfatter normalt poster som forfaller til betaling innen ett år etter balansedagen, samt poster som knytter seg til varekretsløpet. Omløpsmidler vurderes til laveste verdi av anskaffelseskost og antatt virkelig verdi.

INVESTERING I TILKNYTTET SELSKAP OG ØVRIGE AKSJER

Tilknyttede selskap og øvrige aksjer vurderes etter kostmetoden. Investeringen er vurdert til anskaffelseskost for aksjene med mindre nedskrivning har vært nødvendig. Det er foretatt nedskrivning til virkelig verdi når verdifall skyldes årsaker som ikke kan antas å være forbigående og det må anses nødvendig etter god regnskapsskikk. Nedskrivninger er reversert når grunnlaget for nedskrivning ikke lenger er til stede.

FORDRINGER

Kundefordringer og andre fordringer oppføres til pålydende etter fradrag for avsetning til forventet tap. Avsetning til tap gjøres på grunnlag av en individuell vurdering av de enkelte fordringene.

PENSJONSFORPLIKTELSE

Pensjonsforpliktelser finansiert over driften er beregnet og balanseført under avsetning for forpliktelser. Pensjonsordninger finansiert via sikrede ordninger er ikke balanseført. Pensjonspremien anses i disse tilfeller som pensjonskostnad og klassifiseres sammen med lønnskostnader.

Selskapet inngår i konsernregnskapet til Institutt for Energiteknikk (IFE), Instituttveien 18, 2027 Kjeller.

Confidential, Halvorsen, Thomas Moen, 11.04.2025 11:52:57

Confidential, Kallevik, Jan Robert, 21.05.2025 15:45:16



Note 2 Lønnskostnader og ytelser, godtgjørelser til daglig leder, styret og revisor

Lønnskostnader	2024	2023
Lønninger	1 729 512	1 499 556
Arbeidsgiveravgift	354 499	324 848
Pensjonskostnader	487 322	518 584
Andre ytelser	112 854	59 782
Sum	2 684 188	2 402 770

Antall årsverk	1,2	1,0
----------------	-----	-----

Selskapet er pliktig til å ha tjenestepensjonsordning etter lov om obligatorisk tjenestepensjon. Selskapets pensjonsordning tilfredsstiller de lovpålagte krav.

Selskapet har ikke ytet lån eller stilt sikkerhet til fordel for selskapets daglige leder eller noen av styrets medlemmer.

Note 3 Skatt

Årets skattekostnad	2024	2023
Resultatført skatt på ordinært resultat:		
Betalbar skatt	0	0
Endring i utsatt skatt	0	-199 671
Skattekostnad ordinært resultat	0	-199 671
Skattepliktig inntekt:		
Resultat før skatt	-26 425 538	-7 711 202
Permanente forskjeller	24 556 740	5 344 520
Endring i midlertidige forskjeller	865 762	1 082 203
Endring fremførbart underskudd	1 003 036	1 284 480
Skattepliktig inntekt	0	0
Betalbar skatt i balansen:		
Betalbar skatt på årets resultat	0	0
Sum betalbar skatt i balansen	0	0

Skatteeffekten av midlertidige forskjeller og underskudd til fremføring som har gitt opphav til utsatt skatt og utsatte skattefordeler, spesifisert på typer av midlertidige forskjeller

	2024	2023	Endring
Fordringer	-6 750	-6 750	0
Gevinst - og tapskonto	3 463 048	4 328 810	865 762
Sum	3 456 298	4 322 060	865 762
Akkumulert fremførbart underskudd	-6 784 181	-5 781 146	1 003 036
Inngår ikke i beregningen av utsatt skatt	3 327 883	1 459 085	-1 868 798
Utsatt skattefordel (22 %)	0	0	0

Confidential, Halvorsen, Thomas Moen, 11.04.2025 11:52:57

Confidential, Kallevik, Jan Robert, 21.05.2025 15:45:16



I henhold til God regnskapsskikk for små foretak balanseføres ikke utsatt skattefordel.

Note 4 Egenkapital

	Aksjekapital	Overkurs	Annen egenkapital	Sum egenkapital
Pr. 31.12.2023	6 412 500	41 094 170	7 120 987	54 627 656
Årets resultat			-26 425 538	-26 425 538
Pr 31.12.2024	6 412 500	41 094 170	-19 304 552	28 202 118

Confidential, Halvorsen, Thomas Moen, 11.04.2025 11:52:57

Confidential, Kallevik, Jan Robert, 21.05.2025 15:45:16



Note 5 Investering i tilknyttet selskap

	Kontor- kommune	Eier-/ stemm e- andel	Anskaffelses kost	Balanseført verdi	Andel egenkapital	Andel resultat
Tilknyttet selskap						
Sunphade AS	KJELLER	39	5 680 614	5 680 614	1 458 139	-1 166 639

*) Oppgitte regnskapstall for basert på regnskapet for 2023.

Note 6 Mellomværende med selskap i samme konsern

	2024	2023
Fordringer		
Andre kortsiktige fordringer	14 675	-20 741
Gjeld		
Lån fra foretak i samme konsern	2 700 000	4 050 000

Note 7 Investering i aksjer

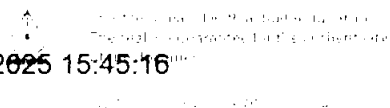
	Anskaffelses kost	Balanseført verdi
ANLEGGSMIDLER		
Apim Therapeutics AS	858 801	858 800
Condalign AS	9 234 520	2 000 000
Crayonano AS	12 537 915	
Nordic Technology Group AS	23 184	6 762
Wirescan AS	7 910 000	1 398 375
Zeg Power AS	17 643 066	10 000 000
Sum	48 207 486	14 263 937

De fleste av selskapets aksjeinvesteringer er i såkalte tidlig-fase selskaper. De kjennetegnes ved at de ikke har produkter eller tjenester som er etablert i markedet med stabil inntjening og lønnsomhet over tid. I mange tilfelle vil selskapene være avhengig av ytterligere egenkapital- eller gjeldsfinansiering for å lykkes med sine kommersialiseringsplaner. Alternativet kan være at virksomheten må avvikles.

Aksjeinvesteringer blir bokført til anskaffelseskost på investeringstidspunktet, men nedskrives vil antatt virkelig verdi ved ikke forbigående verdifall. Det gjøres imidlertid oppmerksom på at balanseført verdi er høyst usikker og at investeringene potensielt kan representere både en verdimeessig oppside eller nedside. Men dette avhenger som nevnt av om selskapene lykkes med sine produkter eller tjenester i markedet samt at de får tilført tilstrekkelig finansiering til å gjennomføre sine kommersialiseringsplaner.

Confidential, Halvorsen, Thomas Moen, 11.04.2025 11:52:57

Confidential, Kallevik, Jan Robert, 21.05.2025 15:45:16






Note 8 Bankinnskudd

Innestående midler på skattetrekkskonto (bundne midler) er på kr. 138 500.

Confidential, Halvorsen, Thomas Moen, 11.04.2025 11:52:57

Confidential, Kallevik, Jan Robert, 21.05.2025 15:45:16





Note 9 Aksjonærer

AKSJEKAPITALEN I IFE INVEST AS PR. 31.12 BESTÅR AV:

	Antall	Pålydende	Bokført
Ordinære aksjer	43 125	148,70	6 412 500
Sum	43 125		6 412 500

EIERSTRUKTUR

	Ordinære	Eierandel	Stemmeandel
IFE Holding AS	43 125	100 %	100 %
Totalt antall aksjer	43 125	100 %	100 %

Confidential, Halvorsen, Thomas Moen, 11.04.2025 11:52:57

Confidential, Kallevik, Jan Robert, 21.05.2025 15:45:16

