



## ÅRSREGNSKAPET FOR REGNSKAPSÅRET 2023 - GENERELL INFORMASJON

### Enheten

Organisasjonsnummer: 917 374 988  
Organisasjonsform: Aksjeselskap  
Foretaksnavn: VY TOG AS  
Forretningsadresse: Schweigaards gate 23  
0191 OSLO

### Regnskapsår

Årsregnskapets periode: 01.01.2023 - 31.12.2023

### Konsern

Morselskap i konsern: Nei

### Regnskapsregler

Regler for små foretak benyttet: Nei  
Benyttet ved utarbeidelsen av årsregnskapet til selskapet: Regnskapslovens alminnelige regler

### Årsregnskapet fastsatt av kompetent organ

Bekreftet av representant for selskapet: Hugo Hågensen  
Dato for fastsettelse av årsregnskapet: 24.06.2024

### Grunnlag for avgivelse

År 2023: Årsregnskapet er elektronisk innlevert  
År 2022: Tall er hentet fra elektronisk innlevert årsregnskap fra 2023

*Det er ikke krav til at årsregnskapet m.v. som sendes til Regnskapsregisteret er undertegnet. Kontrollen på at dette er utført ligger hos revisor/enhetens øverste organ. Sikkerheten ivaretas ved at innsender har rolle/rettighet for innsending av årsregnskapet via Altinn, og ved at det bekreftes at årsregnskapet er fastsatt av kompetent organ.*

Brønnøysundregistrene, 20.06.2025



## Resultatregnskap

| Beløp i: NOK   | Note   | 2023                 | 2022                 |
|--|--------|----------------------|----------------------|
| <b>RESULTATREGNSKAP</b>                                      |        |                      |                      |
| <b>Inntekter</b>   |        |                      |                      |
| Salgsinntekt   | 2      | 1 137 380 000        | 1 110 026 000        |
| <b>Sum inntekter</b>   |        | <b>1 137 380 000</b> | <b>1 110 026 000</b> |
| <b>Kostnader</b>   |        |                      |                      |
| Lønnskostnad   | 3      | 371 324 000          | 357 145 000          |
| Avskrivning på varige driftsmidler og immaterielle eiendeler | 9      | 16 004 000           | 12 593 000           |
| Annen driftskostnad  | 4,5,15 | 738 535 000          | 345 023 000          |
| <b>Sum kostnader</b>   |        | <b>1 125 863 000</b> | <b>714 761 000</b>   |
| <b>Driftsresultat</b>  |        | <b>11 517 000</b>    | <b>395 265 000</b>   |
| <b>Finansinntekter og finanskostnader</b>                    |        |                      |                      |
| Annen finansinntekt  | 6      | 21 768 000           | 9 570 000            |
| <b>Sum finansinntekter</b>                                   |        | <b>21 768 000</b>    | <b>9 570 000</b>     |
| Annen finanskostnad  | 6      | 3 281 000            | 2 254 000            |
| <b>Sum finanskostnader</b>                                   |        | <b>3 281 000</b>     | <b>2 254 000</b>     |
| <b>Netto finans</b>  |        | <b>18 487 000</b>    | <b>7 316 000</b>     |
| <b>Ordinært resultat før skattekostnad</b>                   |        | <b>30 004 000</b>    | <b>402 581 000</b>   |
| Skattekostnad på ordinært resultat                           | 7      | 6 698 000            | 71 875 000           |
| <b>Ordinært resultat etter skattekostnad</b>                 |        | <b>23 306 000</b>    | <b>330 706 000</b>   |
| <b>Årsresultat</b>   |        | <b>23 306 000</b>    | <b>330 706 000</b>   |
| <b>Overføringer og disponeringer</b>                         |        |                      |                      |
| Overføringer til/fra annen egenkapital                       |        | 23 306 000           | 330 706 000          |
| <b>Sum overføringer og disponeringer</b>                     |        | <b>23 306 000</b>    | <b>330 706 000</b>   |



## Balanse

| Beløp i: NOK                                   | Note  | 2023               | 2022               |
|--|-------|--------------------|--------------------|
| <b>BALANSE - EIENDELER</b>                     |       |                    |                    |
| <b>Anleggsmidler</b>                           |       |                    |                    |
| <b>Immaterielle eiendeler</b>                  |       |                    |                    |
| Utsatt skattefordel                            | 7     | 6 432 000          | 13 130 000         |
| Goodwill                                       | 8     | 4 624 000          | 9 498 000          |
| <b>Sum immaterielle eiendeler</b>              |       | <b>11 056 000</b>  | <b>22 628 000</b>  |
| <b>Varige driftsmidler</b>                     |       |                    |                    |
| Maskiner og anlegg                             | 9     | 8 879 000          | 9 014 000          |
| Transportmidler                                | 9     | 50 803 000         | 56 274 000         |
| Anlegg under utførelse                         | 9     | 2 705 000          | 1 994 000          |
| <b>Sum varige driftsmidler</b>                 |       | <b>62 387 000</b>  | <b>67 282 000</b>  |
| <b>Sum anleggsmidler</b>                       |       | <b>73 443 000</b>  | <b>89 910 000</b>  |
| <b>Omløpsmidler</b>                            |       |                    |                    |
| <b>Varer</b>                                   |       |                    |                    |
| <b>Fordringer</b>                              |       |                    |                    |
| Kundefordringer                                | 10    | 729 214 000        | 645 770 000        |
| <b>Sum fordringer</b>                          |       | <b>729 214 000</b> | <b>645 770 000</b> |
| <b>Bankinnskudd, kontanter og lignende</b>     |       |                    |                    |
| Bankinnskudd, kontanter og lignende            | 11    | 242 000            | 13 304 000         |
| <b>Sum bankinnskudd, kontanter og lignende</b> |       | <b>242 000</b>     | <b>13 304 000</b>  |
| <b>Sum omløpsmidler</b>                        |       | <b>729 456 000</b> | <b>659 074 000</b> |
| <b>SUM EIENDELER</b>                           |       | <b>802 899 000</b> | <b>748 984 000</b> |
| <b>BALANSE - EGENKAPITAL OG GJELD</b>          |       |                    |                    |
| <b>Egenkapital</b>                             |       |                    |                    |
| <b>Innskutt egenkapital</b>                    |       |                    |                    |
| Selskapskapital                                | 12,13 | 100 000 000        | 100 000 000        |



## Balanse

| <b>Beløp i: NOK</b>                      | <b>Note</b> | <b>2023</b>        | <b>2022</b>        |
|--|-------------|--------------------|--------------------|
| Overkurs                                 | 13          | 400 002 000        | 400 002 000        |
| Annen innskutt egenkapital               | 13          | 27 387 000         | 27 387 000         |
| <b>Sum innskutt egenkapital</b>          |             | <b>527 389 000</b> | <b>527 389 000</b> |
| <b>Opptjent egenkapital</b>              |             |                    |                    |
| Udekket tap                              | 13          | 39 726 000         | 63 032 000         |
| <b>Sum opptjent egenkapital</b>          |             | <b>-39 726 000</b> | <b>-63 032 000</b> |
| <b>Sum egenkapital</b>                   |             | <b>487 663 000</b> | <b>464 357 000</b> |
| <b>Gjeld</b>                             |             |                    |                    |
| <b>Langsiktig gjeld</b>                  |             |                    |                    |
| Pensjonsforpliktelser                    | 14          | 25 181 000         | 24 350 000         |
| <b>Sum avsetninger for forpliktelser</b> |             | <b>25 181 000</b>  | <b>24 350 000</b>  |
| <b>Annen langsiktig gjeld</b>            |             |                    |                    |
| <b>Sum langsiktig gjeld</b>              |             | <b>25 181 000</b>  | <b>24 350 000</b>  |
| <b>Kortsiktig gjeld</b>                  |             |                    |                    |
| Leverandørgjeld                          | 10          | 99 659 000         | 68 337 000         |
| Annen kortsiktig gjeld                   | 10          | 190 396 000        | 191 941 000        |
| <b>Sum kortsiktig gjeld</b>              |             | <b>290 055 000</b> | <b>260 278 000</b> |
| <b>Sum gjeld</b>                         |             | <b>315 236 000</b> | <b>284 628 000</b> |
| <b>SUM EGENKAPITAL OG GJELD</b>          |             | <b>802 899 000</b> | <b>748 985 000</b> |



## Brønnøysundregistrene

### ÅRSREGNSKAP FOR REGNSKAPSÅRET 2023 - GENERELL INFORMASJON

Journalnummer: 2024 565687

#### Enheten

Organisasjonsnummer: 917 374 988  
Organisasjonsform: Aksjeselskap  
Foretaksnavn: VY TOG AS  
Forretningsadresse: Schweigaards gate 23  
0191 OSLO

#### Regnskapsår

Årsregnskapets periode: 01.01.2023 - 31.12.2023

#### Konsern

Morselskap i konsern: Nei

#### Regnskapsregler

Regler for små foretak benyttet: Nei  
Benyttet ved utarbeidelsen av  
årsregnskapet til selskapet: Regnskapslovens alminnelige regler

#### Årsregnskapet fastsatt av kompetent organ

Bekreftet av representant for selskapet: Hugo Hågensen  
Dato for fastsettelse av årsregnskapet: 24.06.2024

#### Grunnlag for avgivelse

År 2023: Årsregnskap er elektronisk innlevert.  
År 2022: Tall er hentet fra elektronisk innlevert årsregnskap fra 2023.

*Det er ikke krav til at årsregnskapet m.v. som sendes til Regnskapsregisteret er undertegnet. Kontrollen på at dette er utført ligger hos revisor/enhetens øverste organ. Sikkerheten ivaretas ved at innsender har rolle/rettighet for innsending av årsregnskapet via Altinn, og ved at det bekreftes at årsregnskapet er fastsatt av kompetent organ.*

Brønnøysundregistrene, 03.07.2024



Organisasjonsnr: 917 374 988  
VY TOG AS

## RESULTATREGNSKAP

| <b>Beløp i: NOK</b>  | <b>Note</b> | <b>2023</b>          | <b>2022</b>          |
|--|-------------|----------------------|----------------------|
| <b>RESULTATREGNSKAP</b>                                      |             |                      |                      |
| <b>Inntekter</b>   |             |                      |                      |
| Salgsinntekt   | 2           | 1 137 380 000        | 1 110 026 000        |
| <b>Sum inntekter</b>   |             | <b>1 137 380 000</b> | <b>1 110 026 000</b> |
| <b>Kostnader</b>   |             |                      |                      |
| Lønnskostnad   | 3           | 371 324 000          | 357 145 000          |
| Avskrivning på varige driftsmidler og immaterielle eiendeler | 9           | 16 004 000           | 12 593 000           |
| Annen driftskostnad  | 4,5,15      | 738 535 000          | 345 023 000          |
| <b>Sum kostnader</b>   |             | <b>1 125 863 000</b> | <b>714 761 000</b>   |
| <b>Driftsresultat</b>  |             | <b>11 517 000</b>    | <b>395 265 000</b>   |
| <b>Finansinntekter og finanskostnader</b>                    |             |                      |                      |
| Annen finansinntekt  | 6           | 21 768 000           | 9 570 000            |
| <b>Sum finansinntekter</b>                                   |             | <b>21 768 000</b>    | <b>9 570 000</b>     |
| Annen finanskostnad  | 6           | 3 281 000            | 2 254 000            |
| <b>Sum finanskostnader</b>                                   |             | <b>3 281 000</b>     | <b>2 254 000</b>     |
| <b>Netto finans</b>  |             | <b>18 487 000</b>    | <b>7 316 000</b>     |
| <b>Ordinært resultat før skattekostnad</b>                   |             |                      |                      |
| Skattekostnad på ordinært resultat                           | 7           | 6 698 000            | 71 875 000           |
| <b>Ordinært resultat etter skattekostnad</b>                 |             | <b>23 306 000</b>    | <b>330 706 000</b>   |
| <b>Årsresultat</b>   |             | <b>23 306 000</b>    | <b>330 706 000</b>   |
| <b>Overføringer og disponeringer</b>                         |             |                      |                      |
| Overføringer til/fra annen egenkapital                       |             | 23 306 000           | 330 706 000          |
| <b>Sum overføringer og disponeringer</b>                     |             | <b>23 306 000</b>    | <b>330 706 000</b>   |



Organisasjonsnr: 917 374 988  
VY TOG AS

## BALANSE

**Beløp i: NOK** **Note** **2023** **2022**

### BALANSE - EIENDELER

#### Anleggsmidler

##### Immaterielle eiendeler

|                                   |   |                   |                   |
|-----------------------------------|---|-------------------|-------------------|
| Utsatt skattefordel               | 7 | 6 432 000         | 13 130 000        |
| Goodwill                          | 8 | 4 624 000         | 9 498 000         |
| <b>Sum immaterielle eiendeler</b> |   | <b>11 056 000</b> | <b>22 628 000</b> |

##### Varige driftsmidler

|                                |   |                   |                   |
|--------------------------------|---|-------------------|-------------------|
| Maskiner og anlegg             | 9 | 8 879 000         | 9 014 000         |
| Transportmidler                | 9 | 50 803 000        | 56 274 000        |
| Anlegg under utførelse         | 9 | 2 705 000         | 1 994 000         |
| <b>Sum varige driftsmidler</b> |   | <b>62 387 000</b> | <b>67 282 000</b> |

|                          |  |                   |                   |
|--------------------------|--|-------------------|-------------------|
| <b>Sum anleggsmidler</b> |  | <b>73 443 000</b> | <b>89 910 000</b> |
|--------------------------|--|-------------------|-------------------|

#### Omløpsmidler

##### Varer

##### Fordringer

|                       |    |                    |                    |
|-----------------------|----|--------------------|--------------------|
| Kundefordringer       | 10 | 729 214 000        | 645 770 000        |
| <b>Sum fordringer</b> |    | <b>729 214 000</b> | <b>645 770 000</b> |

##### Bankinnskudd, kontanter og lignende

|  |    |                |                   |
|--|----|----------------|-------------------|
| Bankinnskudd, kontanter og lignende            | 11 | 242 000        | 13 304 000        |
| <b>Sum bankinnskudd, kontanter og lignende</b> |    | <b>242 000</b> | <b>13 304 000</b> |

|                         |  |                    |                    |
|-------------------------|--|--------------------|--------------------|
| <b>Sum omløpsmidler</b> |  | <b>729 456 000</b> | <b>659 074 000</b> |
|-------------------------|--|--------------------|--------------------|

|                      |  |                    |                    |
|----------------------|--|--------------------|--------------------|
| <b>SUM EIENDELER</b> |  | <b>802 899 000</b> | <b>748 984 000</b> |
|----------------------|--|--------------------|--------------------|

### BALANSE - EGENKAPITAL OG GJELD

#### Egenkapital

##### Innskutt egenkapital

|                                 |       |                    |                    |
|---------------------------------|-------|--------------------|--------------------|
| Selskapskapital                 | 12,13 | 100 000 000        | 100 000 000        |
| Overkurs                        | 13    | 400 002 000        | 400 002 000        |
| Annen innskutt egenkapital      | 13    | 27 387 000         | 27 387 000         |
| <b>Sum innskutt egenkapital</b> |       | <b>527 389 000</b> | <b>527 389 000</b> |

##### Opptjent egenkapital

|                                 |    |                    |                    |
|---------------------------------|----|--------------------|--------------------|
| Udekket tap                     | 13 | 39 726 000         | 63 032 000         |
| <b>Sum opptjent egenkapital</b> |    | <b>-39 726 000</b> | <b>-63 032 000</b> |

|                        |  |                    |                    |
|------------------------|--|--------------------|--------------------|
| <b>Sum egenkapital</b> |  | <b>487 663 000</b> | <b>464 357 000</b> |
|------------------------|--|--------------------|--------------------|



|                                   |    |                    |                    |
|-----------------------------------|----|--------------------|--------------------|
| <b>Gjeld</b>                      |    |                    |                    |
| <b>Langsiktig gjeld</b>           |    |                    |                    |
| Pensjonsforpliktelser             | 14 | 25 181 000         | 24 350 000         |
| Sum avsetninger for forpliktelser |    | 25 181 000         | 24 350 000         |
| <b>Annen langsiktig gjeld</b>     |    |                    |                    |
| Sum langsiktig gjeld              |    | 25 181 000         | 24 350 000         |
| <b>Kortsiktig gjeld</b>           |    |                    |                    |
| Leverandørgjeld                   | 10 | 99 659 000         | 68 337 000         |
| Annen kortsiktig gjeld            | 10 | 190 396 000        | 191 941 000        |
| Sum kortsiktig gjeld              |    | 290 055 000        | 260 278 000        |
| Sum gjeld                         |    | 315 236 000        | 284 628 000        |
| <b>SUM EGENKAPITAL OG GJELD</b>   |    | <b>802 899 000</b> | <b>748 985 000</b> |



Organisasjonsnr: 917 374 988  
VY TOG AS

NOTEOPPLYSNINGER - SELSKAP - alle poster oppgitt i hele tall

Note  
1

Regnskapsprinsipper  
Se filvedlegg

Note  
3

Antall årsverk i regnskapsåret  
314.00

Sum Beløp

---

Balanseført verdi 31.12. Varige driftsmidler Immaterielle eiend.

---

Konsernregnskap

Morselskapet sitt navn

Forretningskontor for morselskapet

Begrunnelse for at datterselskap er utelatt fra konsolideringen

Konsern, tilknyttet selskap m.v. - fordringer og gjeld

Fordringer

Samlet beløp - tilknyttet selskap Årets Fjorårets

---

Samlet beløp - foretak i samme konsern Årets Fjorårets

---

Samlet beløp - foretak i samme konsern Årets Fjorårets

---





## VY TOG AS

### Styrets årsberetning 2023

#### **Virksomhetens art**

Vy Tog AS (Vy Tog) er et heleid datterselskap av Vygruppen AS. Selskapet ble stiftet 6. juni 2016 for å levere anbud på jernbanestrekninger som ble konkurranseutsatt i forbindelse med Jernbanereformen. Vy Tog har virksomhet i Oslo og Bergen. Selskapet vant anbudet på Trafikkkpakke 3 Vest som består av Fjerntog Oslo-Bergen (Bergensbanen), Regiontog Bergen-Voss-Myrdal (Vossebanen) og lokaltog Bergen-Arna. Oppstart av Trafikkkpakke 3 Vest var 13. desember 2020.

Selskapet drifter også Flåmsbana på oppdrag fra Vygruppen AS. I tillegg til å drive persontogvirksomhet på overnevnte strekninger i avdeling Tog Vest, leverer avdeling Vy tog Trafikk tjenester knyttet til et døgnåpent driftsoperativt senter til andre togselskaper i Vygruppen.

#### **Rettsvisende oversikt over utvikling og resultat**

Selskapet har fra og med oppstart av Trafikkkpakke 3 Vest den 13. desember 2020 vært sterkt påvirket av Covid-19 og betydelig lavere trafikkinntekter enn antatt.

På bakgrunn av dette ble avtalen med Jernbanedirektoratet reforhandlet med virkning fra 1/7-2022. Ettreffekter av Covid-19-pandemien på internasjonale reisende, og ny normal, påvirket fortsatt reisetall og inntekter i 2023, men utviklingen er positiv og med en gradvis økning i antall kunder.

Selskapets netto kontantstrøm fra operasjonelle aktiviteter er TNOK -6 826 (14 422 i 2022). Netto kontantstrøm fra investeringsaktiviteter er TNOK -6 235 (-12 598 i 2022). Selskapets likviditetsbeholdning ved årets slutt er TNOK 242 (13 304 i 2022).

Årsresultatet før skatt for 2023 er på TNOK 30 004 (402 581 i 2022) og TNOK 23 306 (330 706 i 2022) etter skatt. Resultatet i 2022 var sterkt påvirket av tilbakeføringer av tapsavsetninger fra 2021 som følge av reforhandlet avtale. Selskapets regnskap føres etter God Regnskapsskikk.

#### **Ansatte og arbeidsmiljø**

Samlet hadde selskapet 314 faste og 26 midlertidige ansatte ved utgangen av 2023. Daglig leder er ansatt i Vygruppen AS.

Styret og daglig leder vurderer arbeidsmiljøet til å være godt. Sykefraværet for perioden ble på 6,6%.

H1-verdien (antall skader på medarbeidere med fravær per mill. arbeidstimer) for 2023 er 5,8. Selskapet har ikke hatt alvorlige personskader i 2023.

#### **Like muligheter og rettigheter**

Selskapets daglige leder er innleid fra Vygruppen AS og er en mann. Ledelsen i Vy tog Vest består av 4 kvinner og 3 menn, mens ledelsen i Vy tog Trafikk består av 2 kvinner og 5 menn. Styret består av 4 kvinner, hvorav en er styreleder, og 4 menn.

Vy Tog er opptatt av likestilling og mangfold og arbeider for en jevnest mulig fordeling mellom kjønnene. Det vises for øvrig til konsernets likestillingsredegjørelse i Vygruppens års- og bærekraftsrapport for 2023. Års- og bærekraftsrapporten kan lastes ned fra denne linken:

<https://www.vy.no/files/eyx1eny7/vyno-production/0591b054bc7ae666950b9eb595e176bf56c826de.pdf>



## VY TOG AS

### **Åpenhetsloven**

Vy Tog er omfattet av redegjørelsen etter åpenhetsloven publisert i Vygruppens års- og bærekraftsrapport som er publisert på følgende område:

<https://www.vy.no/files/eyx1eny7/vyno-production/0591b054bc7ae666950b9eb595e176bf56c826de.pdf>

### **Ytre miljø**

Selskapets viktigste bidrag til det ytre miljø er å få flest mulig til å reise kollektivt med tog. Selv om personbilen blir elektrifisert, er kollektivtransport fortsatt mest bærekraftig. Det henvises ellers til beskrivelser i Vygruppens års- og bærekraftsrapport

### **Eierstyring og selskapsledelse (Corporate Governance)**

Vygruppens retningslinjer for risikostyring og internkontroll blir fulgt. Internkontroll er ivaretatt gjennom blant annet fullmaktstruktur og styrende dokumenter. Styringssystemet er oppdatert løpende gjennom året. For øvrig henvises til omtale i Vygruppens års- og bærekraftsrapport.

### **Styreansvar**

Det er tegnet en styreansvarsforsikring for konsernet. Forsikringen dekker sikredes ansvar for formuestap for krav fremsatt mot sikrede som følge av en ansvarsbetingende handling eller unnlatelse hos sikrede i egenskap av daglig leder, styremedlem, medlem av ledelsen eller tilsvarende styreorgan i konsernet.

### **Risiko**

Operasjonell risiko:

Vy gjennomfører systematiske analyser av operasjonell risiko, blant annet innenfor trafiksikkerhet, rammebetingelser, miljø, kvalitet, anskaffelser og oppnåelse av økonomiske mål. Et av de viktigste risikoelementene er knyttet til reise- og inntektsvekst fremover og hva som blir utvikling i reisemønster og turisme. Selskapet jobber målrettet med risikodempende tiltak, hvorav det viktigste har vært den reforhandlede avtalen med Jernbanedirektoratet for å reflektere de endrede forutsetningene som pandemien har forårsaket.

Finansiell risiko:

Egenkapitalen utgjorde per 31. desember 2023 TNOK 487 663 som tilsvarer en egenkapitalandel på 60,7%. Selskapets finansielle risiko er i hovedsak knyttet opp mot at selskapet har en rett og forpliktelse til å kjøre Bergensbanen og Vossebanen i minst 6 år framover. Denne avtalen er en nettoavtale, som innebærer at Vy Tog AS har ansvaret og risiko for både inntekter og kostnader på strekningene.

Det er ikke identifisert valutarisiko av betydning i selskapet. Likviditetsrisikoen er knyttet til selskapets evne til å finansiere den løpende drift og langsiktige investeringer, den er antatt å være størst de nærmeste årene, men vil reduseres ettersom inntektene forventes styrket over tid. Kredittrisiko er i hovedsak knyttet til vedlikeholdsleverandør hvor Selskapet har utestående beløp knyttet til leverandørens leveranser. Selskapet jobber løpende sammen med Vygruppens stabsfunksjoner med den hensikt å minimere den finansielle risikoen.

### **Utsikter 2024**

I mai 2024 innføres frekvensøkning på både Bergensbanen og Amalokalen i henhold til avtale med Jernbanedirektoratet. Det er ikke planlagt store brudd mellom Arna/ Voss – Bergen høsten 2024.

Selskapet forventer økt antall reisende i 2024, reiseveksten drives av en kombinasjon av underliggende markedsvekst, inkludert fortsatt gjenninhenting av det internasjonale reiselivsmarkedet, og fortsatte effekter fra tiltak knyttet til bl.a. ny prismodell, produktutvikling samt aktiv prisoptimering.



## VY TOG AS

Selskapet forventer at resultatene vil være presset de nærmeste årene som følge av lavere inntektsvekst enn lagt til grunn før pandemien. I tillegg representerer økte kostnader, spesielt knyttet til vedlikehold, en risiko som legger press på forventet resultat. Det er gjennomført en oppdatert verdivurdering av kontrakten hvor netto nåverdi gjennom hele avtaleperioden er positiv.

### Fortsatt drift

Styret bekrefter at forutsetningen om fortsatt drift er til stede og forutsetningen om fortsatt drift er lagt til grunn ved avleggelsen av årsregnskapet.

Oslo, 13. mai 2024

*Gro Bakstad*

Gro Bakstad (21. jun.. 2024 12:40 GMT+2)

Gro Bakstad  
Styreleder

*Kristian Kolind*

Kristian Kolind (18. jun.. 2024 12:42 GMT+2)

Kristian Kolind  
Styremedlem

*Irene-Katrin Thunshelle*

Irene Katrin Thunshelle  
Styremedlem

*Kristin E. Flagstad*

Kristin Elisabeth Flagstad (18. jun.. 2024 12:34 GMT+2)

Kristin Elisabeth Flagstad  
Styremedlem

*Kenneth Brunborg*

Kenneth Brunborg (18. jun.. 2024 09:45 GMT+2)

Kenneth Brunborg  
Styremedlem

*Christopher Robert Nysæter*

Christopher Robert Nysæter (18. jun.. 2024 09:54 GMT+2)

Christopher Robert Nysæter  
Styremedlem

*Kirsten Maartmann-Moe*

Kirsten Maartmann-Moe (12. jun.. 2024 23:13 GMT+2)

Kirsten Elise Maartmann-Moe  
Styremedlem

*Ove-Johnny Velle*

Ove-Johnny Velle (12. jun.. 2024 14:10 GMT+2)

Ove-Johnny Velle  
Styremedlem

*Erik Røhne*

Erik Røhne (18. jun.. 2024 11:18 GMT+2)

Erik Røhne  
Daglig leder



| <b>Vy Tog AS</b>                              |        |                  |                  |
|---|--------|------------------|------------------|
| <b>RESULTAT</b>                               |        |                  |                  |
| Beløp i NOK 1000                              | Noter  | 2023             | 2022             |
| <b>Driftsinntekter</b>                        | 2      | <b>1 137 380</b> | <b>1 110 026</b> |
| <b>Driftskostnader</b>                        |        |                  |                  |
| Lønn og andre personalkostnader               | 3      | 371 324          | 357 145          |
| Avskrivninger og nedskrivninger               | 9      | 16 004           | 12 593           |
| Andre kostnader                               | 4,5,15 | 738 535          | 345 023          |
| <b>Sum driftskostnader</b>                    |        | <b>1 125 863</b> | <b>714 761</b>   |
| <b>Driftsresultat</b>                         |        | <b>11 517</b>    | <b>395 265</b>   |
| <b>Finansielle poster</b>                     |        |                  |                  |
| Finansinntekter                               | 6      | 19 588           | 8 399            |
| Finanskostnader                               | 6      | -517             | -597             |
| Netto finanskostnad pensjoner                 | 14     | -584             | -486             |
| <b>Sum finansielle poster</b>                 |        | <b>18 487</b>    | <b>7 316</b>     |
| <b>Resultat før skattekostnad</b>             |        | <b>30 004</b>    | <b>402 581</b>   |
| Skattekostnad                                 | 7      | -6 697           | -71 875          |
| <b>Periodens resultat</b>                     |        | <b>23 306</b>    | <b>330 706</b>   |
| <b>Årets resultat</b>                         |        | <b>23 306</b>    | <b>330 706</b>   |
| <b>Overføringer og disponeringer</b>          |        |                  |                  |
| Overført til dekning av tidligere udekket tap | 13     | 23 306           | 330 706          |
| <b>Sum overføringer og disponeringer</b>      |        | <b>23 306</b>    | <b>330 706</b>   |



## Vy Tog AS BALANSE

Beløp i NOK 1000

|                                     | Noter | 2023           | 2022             |
|-------------------------------------|-------|----------------|------------------|
| <b>EIENDELER</b>                    |       |                |                  |
| Immaterielle eiendeler              | 8     | 4 624          | 9 498            |
| Utsatt skattefordel                 | 7     | 6 432          | 13 130           |
| Varige driftsmidler                 | 9     | 62 387         | 67 283           |
| <b>Sum anleggsmidler</b>            |       | <b>73 443</b>  | <b>89 911</b>    |
| Kundefordringer og andre fordringer | 10    | 729 214        | 645 770          |
| Kontanter og bankinnskudd           | 11    | 242            | 13 304           |
| <b>Sum omløpsmidler</b>             |       | <b>729 456</b> | <b>659 074</b>   |
| <b>SUM EIENDELER</b>                |       | <b>802 899</b> | <b>1 318 148</b> |
| <b>EGENKAPITAL OG GJELD</b>         |       |                |                  |
| Aksjekapital og overkurs            | 12,13 | 500 002        | 500 002          |
| Annen innskutt egenkapital          | 13    | 27 387         | 27 387           |
| Udekket tap                         | 13    | -39 725        | -63 032          |
| <b>Sum egenkapital</b>              |       | <b>487 663</b> | <b>464 357</b>   |
| Pensjonsforpliktelser               | 14    | 25 181         | 24 350           |
| <b>Sum langsiktig gjeld</b>         |       | <b>25 181</b>  | <b>24 350</b>    |
| Leverandørgjeld                     | 10    | 99 659         | 68 337           |
| Annen kortsiktig gjeld              | 10    | 190 396        | 191 941          |
| <b>Sum kortsiktig gjeld</b>         |       | <b>290 055</b> | <b>260 278</b>   |
| <b>Sum gjeld</b>                    |       | <b>315 236</b> | <b>284 628</b>   |
| <b>SUM EGENKAPITAL OG GJELD</b>     |       | <b>802 899</b> | <b>748 985</b>   |

Oslo, 13. mai 2024

Gro Bakstad

Gro Bakstad (21. jun., 2024 12:40 GMT+2)

Gro Bakstad  
Styrets leder

Kristian Kolind

Kristian Kolind (18. jun., 2024 12:42 GMT+2)

Kristian Kolind  
Styremedlem

Christopher Robert Nysæter

Christopher Robert Nysæter (18. jun., 2024 09:54 GMT+2)

Christopher Robert Nysæter  
Styremedlem

Kirsten Maartmann-Moe

Kirsten Maartmann-Moe (12. jun., 2024 23:13 GMT+2)

Kirsten Elise Maartmann-Moe  
Styremedlem

Erik Røhne

Erik Røhne (18. jun., 2024 11:18 GMT+2)

Erik Røhne  
Daglig leder

Irene Katrin Thunshelle

Irene Katrin Thunshelle  
Styremedlem

Kristin Elisabeth Flagstad

Kristin Elisabeth Flagstad (18. jun., 2024 12:34 GMT+2)

Kristin Elisabeth Flagstad  
Styremedlem

Kenneth Brunborg

Kenneth Brunborg (18. jun., 2024 09:45 GMT+2)

Kenneth Brunborg  
Styremedlem

Ove-Johnny Velle

Ove-Johnny Velle (12. jun., 2024 14:10 GMT+2)

Ove-Johnny Velle  
Styremedlem



| <b>Vy Tog AS</b>                                       |       |                |                |
|--|-------|----------------|----------------|
| <b>KONTANTSTRØMOPPSTILLING</b>                         |       |                |                |
| Beløp i NOK 1000                                       | Noter | 2023           | 2022           |
| Årsresultat før skatt                                  |       | 30 004         | 402 581        |
| Av- og nedskrivning i resultatregnskapet               | 9     | 16 004         | 12 593         |
| Forskjell kostnadsført og inn-/utbetaling pensjon      | 14    | 831            | -3 342         |
| Netto endring i avsetning for forpliktelser            |       | -              | -400 000       |
| Endring arbeidskapital                                 |       | -53 665        | 2 590          |
| <b>Netto endring fra operasjonelle aktiviteter</b>     |       | <b>-6 826</b>  | <b>14 422</b>  |
| <hr/>  |       |                |                |
| Kjøp av varige driftsmidler                            | 9     | -6 235         | -12 598        |
| <b>Netto kontantstrøm fra investeringsaktiviteter</b>  |       | <b>-6 235</b>  | <b>-12 598</b> |
| <hr/>  |       |                |                |
| <b>Netto kontantstrøm til finansieringsaktiviteter</b> |       | <b>-</b>       | <b>-</b>       |
| <hr/>  |       |                |                |
| <b>Endring i kontanter og bankinnskudd i perioden</b>  |       | <b>-13 061</b> | <b>1 824</b>   |
| Kontanter og bankinnskudd ved periodens begynnelse     | 11    | 13 304         | 11 480         |
| <b>Kontanter og bankinnskudd ved periodeslutt</b>      |       | <b>242</b>     | <b>13 304</b>  |



## Vy Tog AS NOTER 2023

### Note 1. Generell informasjon og sammendrag av viktige regnskapsprinsipper

#### Generell informasjon

Vy Tog AS er et heleid datterselskap av Vygruppen AS. Hovedkontoret ligger i Oslo.

Alle tall i rapporten er oppgitt i tusen norske kroner (TNOK), med mindre annet fremgår av teksten.

#### Rammeverk for regnskapsavleggelsen

Årsregnskapet er satt opp i samsvar med regnskapslovens bestemmelser og god regnskapsskikk.

Årsregnskapet er utarbeidet basert på historisk kost prinsippet og avlagt under forutsetningen om fortsatt drift.

#### Valuta

Transaksjoner i utenlandsk valuta omregnes til kursen på transaksjonstidspunktet. Pengeposter i utenlandsk valuta omregnes til norske kroner ved å benytte balansedagens kurs. Ikke-pengeposter som måles til historisk kurs uttrykt i utenlandsk valuta, omregnes til norske kroner ved å benytte valutakursen på transaksjonstidspunktet. Ikke-pengeposter som måles til virkelig verdi uttrykt i utenlandsk valuta, omregnes til valutakursen fastsatt på måletidspunktet. Valutakursendringer resultatføres løpende i regnskapsperioden under andre finansposter.

#### Bruk av estimater

Ledelsen har brukt estimater og forutsetninger som har påvirket resultatregnskapet og verdsettelsen av eiendeler og gjeld, samt usikre eiendeler og forpliktelser på balansedagen under utarbeidelsen av årsregnskapet i henhold til god regnskapsskikk.

#### Transaksjoner

Driftsinntekter og -kostnader, samt finansposter er i all hovedsak i norske kroner (NOK).

#### Salgsinntekter

Selskapets inntekter kommer i hovedsak fra salg av persontransporttjenester. Salg av persontransporttjenester, inklusiv kjøp fra offentlig kjøper av persontrafikkjenester, resultatføres i den perioden som leveransene foretas som samsvarer med tidspunkt for overførsel av tjeneste til kunden. Dette vil i praksis bety ved gjennomføring av reisen.

#### Klassifisering og vurdering av balanseposter

Kortsiktig gjeld omfatter poster som forfaller til betaling innen ett år etter transaksjonsdagen.

Anleggsmidler er eiendeler bestemt til varig eie og bruk.

Anleggsmidler vurderes til anskaffelseskost. Varige driftsmidler avskrives etter en fornuftig avskrivningsplan.

Anleggsmidlene nedskrives til virkelig verdi ved verdifall som ikke forventes å være forbigående.

Langsiktig gjeld, med unntak av andre avsetninger, balanseføres til nominelt beløp på etableringstidspunktet.



## Vy Tog AS

### NOTER 2023

#### Varige driftsmidler

Varige driftsmidler balanseføres og avskrives over driftsmidlenes levetid dersom de har antatt levetid over 3 år og har en kostpris som overstiger kr. 15.000.- Direkte vedlikehold av driftsmidler kostnadsføres løpende under driftskostnader, mens påkostninger eller forbedringer tillegges driftsmidlets kostpris og avskrives i takt med driftsmidlet.

#### Immaterielle eiendeler

Immaterielle eiendeler ervervet separat balanseføres til kost. Balanseførte immaterielle eiendeler regnskapsføres til kost redusert for eventuell av- og nedskrivning. Immaterielle eiendeler avskrives over økonomisk levetid og testes for nedskrivning ved indikasjoner på tap.

#### Fordringer

Kundefordringer og andre fordringer er oppført i balansen til pålydende etter fradrag for avsetning til forventet tap. Avsetning til tap gjøres på grunnlag av individuelle vurderinger av de enkelte fordringene.

#### Skatt

Skattekostnaden i resultatregnskapet omfatter både periodens betalbare skatt og endring i utsatt skatt. Utsatt skatt er beregnet med 22 % på grunnlag av de midlertidige forskjeller som eksisterer mellom regnskapsmessige og skattemessige verdier. Skatteøkende og skattereduserende midlertidige forskjeller som reverseres eller kan reverseres i samme periode, er utlignet, og skattevirkningen er beregnet på nettogrunnlaget. Netto utsatt skattefordel balanseføres i den grad det er sannsynlig at denne kan komme til anvendelse.

#### Pensjoner

##### Ytelsesplaner

Ytelsesbaserte pensjonsordninger, vurderes til nåverdi av de fremtidige pensjonsytelser som regnskapsmessig anses opptjent på balansedagen. Pensjonsmidler vurderes til virkelig verdi.

Endring i ytelsesbaserte pensjonsforpliktelser som skyldes endringer i pensjonsplaner, fordeles over antatt gjennomsnittlig gjenværende opptjeningstid. Eventuelle planendingsgevinster som oppstår i forbindelse med ubetingede planendringer benyttes til å redusere uinnregnede estimatavvik. Pensjonsopptjening, rentekostnad og forventet avkastning for gjenværende del av regnskapsperioden fastsettes basert på forutsetninger per planendringstidspunkt.

Akkumulert virkning av estimatendringer og endringer i finansielle og aktuarielle forutsetninger (aktuarielle gevinster og tap) under 10 % av det som er størst av pensjonsforpliktelsene og pensjonsmidlene ved begynnelsen av året innregnes ikke. Når den akkumulerte virkningen er over 10 %-grensen ved årets begynnelse, resultatføres det overskytende over antatt gjennomsnittlig gjenværende opptjeningstid. Periodens netto pensjonskostnad klassifiseres som lønns- og personalkostnader.

Gevinster eller tap som oppstår i forbindelse med oppgjør eller vesentlig avkorting av pensjonsordninger resultatføres ved oppgjøret eller avkortingen. Pensjonsopptjening, rentekostnad og forventet avkastning for gjenværende del av regnskapsperioden fastsettes basert på forutsetninger per avkortningstidspunkt.

##### Innskuddsplaner

Gjennom innskuddsplanene betaler selskapet et bidrag til den ansattes fremtidige pensjon uten ytterligere forpliktelser etter at bidraget er betalt. Innskuddene kostnadsføres som personalkostnad.

#### Leieavtaler

Leieavtaler der en vesentlig del av risiko og avkastning knyttet til eierskap fortsatt ligger hos utleier, klassifiseres som operasjonelle leieavtaler. Leiebetaling ved operasjonelle avtaler kostnadsføres lineært over leieperioden.

#### Kontantstrømpoppstilling

Kontantstrømpoppstillingen er utarbeidet etter den indirekte metode. Kontanter og kontantekvivalenter omfatter kontanter, bankinnskudd og andre kortsiktige, likvide plasseringer.



## Vy Tog AS

### NOTER 2023

Beløp i NOK 1000

#### Note 2 Segmentinformasjon

All omsetning skjer i Norge. Selskapet har kun ett driftssegment - persontog.

| <b>Salgsanalyse per kategori</b> | <b>2023</b>      | <b>2022</b>      |
|----------------------------------|------------------|------------------|
| Transportinntekter               | 885 549          | 848 443          |
| Andre driftsinntekter            | 251 831          | 261 583          |
| <b>Sum driftsinntekter</b>       | <b>1 137 380</b> | <b>1 110 026</b> |

#### Note 3 Lønnskostnader, antall ansatte, godtgjørelser og godtgjørelse til revisor

| <b>Lønnskostnader</b>                                  | <b>2023</b>    | <b>2022</b>    |
|--|----------------|----------------|
| Lønn, inkludert arbeidsgiveravgift                     | 336 067        | 325 693        |
| Pensjonskostnader - innskuddsbaserte pensjonsordninger | 28 551         | 24 497         |
| Pensjonskostnader - ytelsesbaserte pensjonsordninger   | 1 976          | 1 937          |
| Andre personalkostnader                                | 4 730          | 5 018          |
| <b>Sum</b>   | <b>371 324</b> | <b>357 145</b> |

|                                |     |     |
|--------------------------------|-----|-----|
| Gjennomsnittlig antall årsverk | 314 | 299 |
| Gjennomsnittlig antall ansatte | 340 | 345 |

| <b>Ytelser til ledende personer</b> | <b>Lønn og annen godtgjørelse</b> | <b>Lønn og annen godtgjørelse</b> |
|-------------------------------------|-----------------------------------|-----------------------------------|
| Daglig leder *)                     | -                                 | -                                 |

\*) Daglig leder er ansatt i Vygruppen AS og mottar lønn derfra.

#### Honorar til revisor (eks. mva)

|                                | <b>2023</b> | <b>2022</b> |
|--------------------------------|-------------|-------------|
| Lovpålagt revisjon for året    | 240         | 536         |
| Andre attestasjonstjenester    | 170         | 207         |
| <b>Sum honorar til revisor</b> | <b>410</b>  | <b>743</b>  |

#### Note 4 Andre kostnader

|  | <b>2023</b>    | <b>2022</b>    |
|--|----------------|----------------|
| Selgs- og administrasjonskostnader               | 82 337         | 71 154         |
| Energi og brensel vedr. drift                    | 38 556         | 74 028         |
| vedlikehold                                      | 291 531        | 271 353        |
| Andre driftskostnader                            | 326 111        | 328 488        |
| Tilbakeføring av avsetning til tap på kontrakter | -              | -400 000       |
| <b>Sum</b>                                       | <b>738 535</b> | <b>345 023</b> |



## Vy Tog AS

### NOTER 2023

Beløp i NOK 1000

#### Note 5 Leieavtaler

Selskapet har inngått operasjonelle leieavtaler av persontogmateriell som har en levetid på 9 år. I tillegg har selskapet leieavtaler knyttet til leie av lokaler.

Leiekostnad bestod av følgende:

|  | 2023           | 2022           |
|--|----------------|----------------|
| Leie av ikke balanseførte driftsmidler | 97 610         | 104 716        |
| Leie av eiendom                        | 43 466         | 35 327         |
| <b>Sum</b>                             | <b>141 074</b> | <b>140 043</b> |

|   | Per 31.12.2023 | Per 31.12.2022 |
|---|----------------|----------------|
| Fremtidig minimumsleie knyttet til ikke kansellerbare leieavtaler fortaller som følger: |                |                |
| Innen 1 år  | 108 844        | 94 868         |
| 1 til 5 år  | 488 466        | 427 934        |
| Etter 5 år  | 305 587        | 232 315        |
| <b>Sum</b>  | <b>902 897</b> | <b>755 117</b> |

#### Note 6 Finansielle poster

|  | 2023          | 2022         |
|--|---------------|--------------|
| Renteinntekt fra foretak i samme konsern   | 19 302        | 8 156        |
| Annen renteinntekt                         | 286           | 227          |
| Agjo                                       | -             | 16           |
| Rentekostnader fra foretak i samme konsern | -5            | -232         |
| Annen finanskostnad                        | -500          | -365         |
| Avkastning på pensjonsmidler               | 2 180         | 1 171        |
| Rentekostnad pensjonsforpliktelser         | -2 775        | -1 657       |
| <b>Sum finansielle poster</b>              | <b>18 487</b> | <b>7 316</b> |

#### Note 7 Skatt

| Årets skattekostnad fordeler seg på: | 2023         | 2022          |
|--------------------------------------|--------------|---------------|
| Betalbar skatt                       | -            | -             |
| Endring i utsatt skatt               | 6 697        | 71 875        |
| <b>Sum skattekostnad</b>             | <b>6 697</b> | <b>71 875</b> |

#### Beregning av årets skattegrunnlag:

|                                    |          |             |
|------------------------------------|----------|-------------|
| Resultat før skattekostnad         | 30 004   | 402 581     |
| Permanente forskjeller *)          | -433     | 136         |
| Endring i midlertidige forskjeller | 5 738    | -403 519    |
| Benyttet fremførbart underskudd    | -36 175  | -           |
| Avgitt konsernbidrag               | -        | -           |
| <b>Årets skattegrunnlag</b>        | <b>0</b> | <b>-802</b> |

Betalbar skatt av årets skattegrunnlag

| Oversikt over midlertidige forskjeller:             | 31.12.2023     | 31.12.2022     |
|---|----------------|----------------|
| Pensjonsforpliktelse                                | -24 854        | -24 350        |
| Driftsmidler  | 13 480         | 15 669         |
| Annet   | 22 770         | 25 815         |
| Avsetninger for forpliktelser                       | -              | -              |
| Fremførbart underskudd                              | -40 633        | -76 814        |
| <b>Sum midlertidige forskjeller</b>                 | <b>-29 237</b> | <b>-59 680</b> |
| Beregnet utsatt skattefordel                        | -6 432         | -13 130        |
| <b>- herav utsatt skattefordel ikke balanseført</b> | <b>-</b>       | <b>-</b>       |
| <b>- herav utsatt skattefordel balanseført</b>      | <b>-6 432</b>  | <b>-13 130</b> |

Fremførbare skattemessig underskudd i Norge har ubegrenset varighet.

Forklaring til hvorfor årets skattekostnad ikke utgjør 22% av resultat før skatt:

|  | 2023         | 2022          |
|--|--------------|---------------|
| Resultat før skatt   | 30 004       | 402 581       |
| 22% skatt av resultat før skatt  | 6 601        | 88 568        |
| Effekt av ikke balanseført utsatt skattefordel knyttet til underskudd til fremføring | -            | -             |
| Effekt av balanseføring av tidligere ikke balanseført utsatt skattefordel            | -            | -16 723       |
| Permanente forskjeller*  | 95           | 30            |
| <b>Beregnet skattekostnad</b>  | <b>6 697</b> | <b>71 875</b> |

Effektiv skattesats (skattekostnad i forhold til resultat før skatt)

22,3 %      17,9 %



## Vy Tog AS

### NOTER 2023

Beløp i NOK 1000

#### Note 8 Immaterielle eiendeler

| Regnskapsåret 2023                        | Goodwill       | Sum            |
|---|----------------|----------------|
| Anskaffelseskost pr 01.01.23              | 19 494         | 19 494         |
| Tilgang kjøp av virksomhet                | -              | -              |
| <b>Anskaffelseskost pr 31.12.23</b>       | <b>19 494</b>  | <b>19 494</b>  |
| Akkumulerte avskrivninger 01.01.23        | -9 996         | -9 996         |
| Årets avskrivninger                       | -4 874         | -4 874         |
| <b>Akkumulerte avskrivninger 31.12.23</b> | <b>-14 870</b> | <b>-14 870</b> |
| Balansført verdi pr. 31.12.23             | <b>4 624</b>   | <b>4 624</b>   |

| Regnskapsåret 2022                        | Goodwill      | Sum           |
|---|---------------|---------------|
| Anskaffelseskost pr 01.01.22              | 19 494        | 19 494        |
| Tilgang kjøp av virksomhet                | 0             | 0             |
| <b>Anskaffelseskost pr 31.12.22</b>       | <b>19 494</b> | <b>19 494</b> |
| Akkumulerte avskrivninger 01.01.22        | -5 123        | -5 123        |
| Årets avskrivninger                       | -4 873        | -4 873        |
| <b>Akkumulerte avskrivninger 31.12.22</b> | <b>-9 996</b> | <b>-9 996</b> |
| Balansført verdi pr. 31.12.22             | <b>9 498</b>  | <b>9 498</b>  |

Goodwill er vurdert til å ha en levetid på 4 år, og er knyttet til virksomhetsoverdragelse av driftsoperativsenter fra Vygruppen AS i 2020.

#### Note 9 Varige driftsmidler

| Regnskapsåret 2023                           | Maskin og utstyr | Transportmidler | Anlegg under utførelse | Sum varige driftsmidler |
|--|------------------|-----------------|------------------------|-------------------------|
| Anskaffelseskost pr 01.01.23                 | 9 560            | 64 170          | 1 994                  | 75 724                  |
| Tilgang                                      | 2 391            | 3 133           | 6 235                  | 11 759                  |
| Avgang                                       | -                | -               | -5 524                 | -5 524                  |
| <b>Anskaffelseskost pr 31.12.23</b>          | <b>11 951</b>    | <b>67 303</b>   | <b>2 705</b>           | <b>81 959</b>           |
| Akkumulerte avskrivninger pr 01.01.23        | -546             | -7 896          | -                      | -8 442                  |
| Årets avskrivninger                          | -2 526           | -8 604          | -                      | -11 130                 |
| <b>Akkumulerte avskrivninger pr 31.12.23</b> | <b>-3 072</b>    | <b>-16 500</b>  | <b>-</b>               | <b>-19 572</b>          |
| Balansført verdi pr. 31.12.23                | <b>8 879</b>     | <b>50 803</b>   | <b>2 705</b>           | <b>62 387</b>           |

| Regnskapsåret 2022                           | Maskin og utstyr | Transportmidler | Anlegg under utførelse | Sum varige driftsmidler |
|--|------------------|-----------------|------------------------|-------------------------|
| Anskaffelseskost pr 01.01.22                 | 1 052            | 54 190          | 28 702                 | 83 944                  |
| Tilgang                                      | -                | -               | 12 597                 | 12 597                  |
| Reklassifisering                             | -                | -               | -                      | -                       |
| Avgang                                       | 8 506            | 9 960           | -39 305                | -20 817                 |
| <b>Anskaffelseskost pr 31.12.22</b>          | <b>9 560</b>     | <b>64 170</b>   | <b>1 994</b>           | <b>75 724</b>           |
| Akkumulerte avskrivninger pr 01.01.22        | -158             | -564            | -                      | -722                    |
| Årets avskrivninger                          | -388             | -7 332          | -                      | -7 720                  |
| <b>Akkumulerte avskrivninger pr 31.12.22</b> | <b>-546</b>      | <b>-7 896</b>   | <b>-</b>               | <b>-8 442</b>           |
| Balansført verdi pr. 31.12.22                | <b>9 014</b>     | <b>56 274</b>   | <b>1 994</b>           | <b>67 282</b>           |



## Vy Tog AS

### NOTER 2023

Beløp i NOK 1000

#### Note 10 Fordringer og gjeld

| Kundefordringer og andre fordringer | 2023           | 2022           |
|-------------------------------------|----------------|----------------|
| Kundefordringer eksterne            | 24 873         | 112 261        |
| Kundefordringer konsern interne     | 645 354        | 478 790        |
| Andre kortsiktige fordringer        | 54 854         | 52 353         |
| Forskuddsbetalinger                 | 4 133          | 2 366          |
| <b>Sum</b>                          | <b>729 214</b> | <b>645 770</b> |

| Leverandørgjeld og annen kortsiktig gjeld | 2023           | 2022           |
|---|----------------|----------------|
| Leverandørgjeld eksterne                  | 53 597         | 27 061         |
| Leverandørgjeld konsern interne           | 91 718         | 52 158         |
| Offentlige avgifter                       | 10 212         | 23 668         |
| Annen kortsiktig gjeld                    | 134 528        | 157 371        |
| <b>Sum</b>                                | <b>290 055</b> | <b>260 278</b> |

#### Note 11 Bankinnskudd og kontanter

Bundne skattetrekkmidler utgjør TNOK 0 (2022: TNOK 13 056).

Forskuddstrekk knyttet til lønn er fra og med år 2023 ikke lenger en del av bundne midler, men dekkes av en skattetrekkgaranti.

Konsernets likviditet er organisert i en konsernkontoordning. Dette innebærer at datterselskapenes kontantbeholdning formelt sett er fordringer på morselskapet, og alle konsernselskaper er solidarisk ansvarlige for de trekk konsernet har gjort.

#### Note 12 Aksjekapital og overkurs

|                          | Antall aksjer | Aksjekapital | Overkurs | Sum (TNOK) |
|--------------------------|---------------|--------------|----------|------------|
| Aksjer 1. januar 2023    | 100           | 100 000      | 400 002  | 500 002    |
| Aksjer 31. desember 2023 | 100           | 100 000      | 400 002  | 500 002    |

Selskapets aksjekapital består av 100 aksjer à kr 1000,-

#### Note 13 Egenkapital

| 2023                             | Aksjekapital   | Overkurs       | Annen innskutt egenkapital | Annen egenkapital | Sum            |
|----------------------------------|----------------|----------------|----------------------------|-------------------|----------------|
| Egenkapital pr. 01.01.2023       | 100 000        | 400 002        | 27 387                     | -63 033           | 464 357        |
| Årets resultat                   | -              | -              | -                          | 23 306            | 23 306         |
| <b>Egenkapital pr 31.12.2023</b> | <b>100 000</b> | <b>400 002</b> | <b>27 387</b>              | <b>-39 727</b>    | <b>467 663</b> |
| 2022                             | Aksjekapital   | Overkurs       | Annen innskutt egenkapital | Annen egenkapital | Sum            |
| Egenkapital pr. 01.01.2022       | 100 000        | 400 002        | 27 387                     | -393 739          | 133 650        |
| Årets resultat                   | -              | -              | -                          | 330 706           | 330 706        |
| <b>Egenkapital pr 31.12.2022</b> | <b>100 000</b> | <b>400 002</b> | <b>27 387</b>              | <b>-63 033</b>    | <b>464 357</b> |



## Vy Tog AS

### NOTER 2023

Beløp i NOK 1000

#### Note 14 Pensjoner

Vy Tog AS har en lukket kollektiv ytelsesordning. Alle over 55 år gikk 1. januar 2019 over i lukket ordning, mens alle under 55 år fikk oppsatt rettighet og overført til innskuddsordning. Ordningen tilfredsstiller kravene i henhold til Lov om offentlig tjenestepensjon. Ordningen dekker ytelser av pensjonsgrunnlag opp til 12G, og gir en alders- og uførepensjon på 66 % av pensjonsgrunnlag ved full opptjening. Forpliktelsen gjennom ordningen dekker 20 aktive og 5 pensjonister. Ordningen gir rett til definerede fremtidige ytelser som i hovedsak er avhengig av antall opptjeningsår og lønnsnivå ved oppnådd pensjonsalder. Pensjonsytelse som samordnes med folketrygdens ytelser og vil også være avhengig av størrelsen på ytelsene fra folketrygden. Enkelte ansatte som omfattes av ytelsesordningen er inkludert i en avtale med Jernbanedirektoratet om dekning av ytelsesforpliktelsen. Dette er derfor regnskapsført som en innskuddsordning.

De resterende ansatte er omfattet av selskapets innskuddspensjon samt omfattet av privat AFP ordning.

I tabellene nedenfor er arbeidsgiveravgift med nominelle satser inkludert i årets kostnad og netto pensjonsforpliktelse.

| <b>Spesifikasjon av netto innregnet ytelsesbasert pensjonsforpliktelse:</b>         | <b>2023</b>   | <b>2022</b>   |
|---|---------------|---------------|
| Nåverdi av opptjent pensjonsforpliktelse for ytelsesplaner i fondsbaserte ordninger | 80 772        | 83 036        |
| Virkelig verdi på pensjonsmidler  | -66 188       | -64 816       |
| <b>Netto pensjonsforpliktelse</b>   | <b>14 584</b> | <b>18 219</b> |
| Ikke balanseført aktuarielt avvik   | 10 597        | 6 131         |
| <b>Netto pensjonsforpliktelse /midler(-) i balansen</b>                             | <b>25 181</b> | <b>24 350</b> |

#### **Pensjonskostnad innregnet i resultatregnskapet**

|  |              |              |
|--|--------------|--------------|
| Nåverdi av årets pensjonsopptjening                            | 1 976        | 1 937        |
| Amortisering av estimatavvik                                   | 0            | -            |
| <b>Sum pensjonskostnad resultatført som personaalkostnader</b> | <b>1 976</b> | <b>1 937</b> |

|   |            |            |
|---|------------|------------|
| Rentekostnad                            | 2 775      | 1 657      |
| Forventet avkastning på pensjonsmidlene | -2 180     | -1 171     |
| <b>Netto finanskostnad pensjoner</b>    | <b>595</b> | <b>486</b> |

|  |              |              |
|--|--------------|--------------|
| <b>Sum pensjonskostnad ytelsesplaner</b> | <b>2 571</b> | <b>2 423</b> |
|--|--------------|--------------|

#### **Innskuddsplaner**

|   |        |        |
|---|--------|--------|
| Arbeidsgivers tilskudd, resultatført som personaalkostnad | 28 551 | 24 497 |
|---|--------|--------|

|                                 |               |               |
|---------------------------------|---------------|---------------|
| <b>Totale pensjonskostnader</b> | <b>31 122</b> | <b>26 920</b> |
|---------------------------------|---------------|---------------|

#### **Spesifikasjon aktuarielt avvik**

|  |                |               |
|--|----------------|---------------|
| Ikke balanseført aktuarielt avvik 1.1          | -6 131         | 518           |
| Årets aktuarielle avvik                        | -4 467         | -6 649        |
| Årets amortisering estimatavvik                | -              | -             |
| <b>Ikke balanseført aktuarielt avvik 31.12</b> | <b>-10 597</b> | <b>-6 131</b> |

#### **Følgende parametre er benyttet ved beregningene for ytelsesordninger i Norge:**

|  | <b>2023</b> | <b>2022</b> |
|--|-------------|-------------|
| Diskonteringsrente                             | 3,95        | 3,85        |
| Forventet avkastning                           | 3,95        | 3,85        |
| Gjennomsnittlig lønnsvekst                     | 3,50        | 3,50        |
| G-regulering                                   | 3,25        | 3,25        |
| Korridor: % av max (PBO, midl.)                | 10,00       | 10,00       |
| Årlig regulering av pensjoner under utbetaling | 2,80        | 2,50        |
| Gjennomsnitt arbeidsgiveravgift-faktor         | 14,10       | 14,10       |



## Vy Tog AS

### NOTER 2023

Beløp i NOK 1000

#### Note 15 Andre avsetninger for forpliktelser

| 2022                     | Avsetning for tap på kontrakter |
|--------------------------|---------------------------------|
| Inngående balanse        | 400 000                         |
| Endret avsetning i året  | -400 000                        |
| Benyttet i løpet av året | -                               |
| <b>Utgående balanse</b>  | <b>-</b>                        |

Det er ingen balanseførte andre avsetninger for forpliktelser per 31.12.2023 (2022: 0,-)

#### Note 16 Nærstående parter

Vy Tog AS har følgende nærstående parter:

##### Eier

Som eier av Vy Tog AS gjennom Vygruppen AS er staten ved Samferdselsdepartementet (SD) nærstående part. I tillegg vil andre virksomheter som eid av staten ved Samferdselsdepartementet være nærstående part med Vy Tog AS.

##### Selskap i samme konsern

Alle datterselskap, tilknyttede selskaper og felleskontrollerte virksomheter med Vygruppen samt andre konsernselskaper som er nærstående til disse selskapene vil være nærstående parter av Vy Tog AS.

Personer som inngår i selskapets ledelse eller styret er også nærstående parter av Vy Tog AS.

Nedenfor følger oversikt over transaksjoner og mellomværende med nærstående parter:

| Salg av varer og tjenester             | 2023           | 2022           |
|--|----------------|----------------|
| Offentlig kjøp av persontrafikkjetoner | 232 034        | 321 699        |
| Salg til selskap i samme konsern       | 326 976        | 214 205        |
| <b>Sum</b>                             | <b>559 010</b> | <b>535 904</b> |

| Kjøp av varer og tjenester                   | 2023           | 2022           |
|--|----------------|----------------|
| Kjøp fra selskap i samme konsern             | 225 885        | 197 403        |
| Virksomheter eid av Samferdselsdepartementet | 278 044        | 362 149        |
| <b>Sum</b>                                   | <b>503 929</b> | <b>559 552</b> |

Mellomværende med nærstående parter som følge av kjøp og salg av varer og tjenester:

| Fordringer på                                | 2023           | 2022           |
|--|----------------|----------------|
| Selskap i samme konsern                      | 645 354        | 478 790        |
| Virksomheter eid av Samferdselsdepartementet | 20 467         | 27 375         |
| <b>Sum</b>                                   | <b>665 821</b> | <b>506 165</b> |

| Gjeld til                                    | 2023           | 2022          |
|--|----------------|---------------|
| Selskap i samme konsern                      | 91 717         | 52 158        |
| Virksomheter eid av Samferdselsdepartementet | 64 330         | 25 109        |
| <b>Sum</b>                                   | <b>156 047</b> | <b>77 267</b> |

Det er inngått en morselskapsgaranti av Vygruppen AS i desember 2019 mot Jernbanedirektoratet for Pakke Vest med 240 MNOK. Denne belastes Vy Tog AS med et årlig provisjonsbeløp.

#### Note 17 Hendelser etter balansedagen

Etter årsoppgjørets avslutning er det ikke framkommet forhold av vesentlig betydning for å kunne bedømme selskapets resultat og stilling.



# Årsregnskap 2023 Vy Tog AS

Endelig revisjonsrapport

2024-06-21


|                  |  |
|------------------|--|
| Opprettet:       | 2024-06-12                                   |
| Av:              | Hugo Hågensen (hugo.hagensen@vy.no)          |
| Status:          | Signert                                      |
| Transaksjons-ID: | CBJCHBCAABAA4dzXWGlbvoj_fCPbsxDzKvCBtYnlePdN |


## "Årsregnskap 2023 Vy Tog AS"-historikk


-  Dokument opprettet av Hugo Hågensen (hugo.hagensen@vy.no)  
2024-06-12 - 10:56:42 GMT
-  Dokument sendt via e-post til Ove-Johnny Velle (ove.johnny.velle@vy.no) for signering  
2024-06-12 - 10:56:48 GMT
-  E-postmelding vist av Ove-Johnny Velle (ove.johnny.velle@vy.no)  
2024-06-12 - 12:02:14 GMT
-  Dokument e-signert av Ove-Johnny Velle (ove.johnny.velle@vy.no)  
Signaturdato: 2024-06-12 - 12:10:03 GMT - Tidskilde: server
-  Dokument sendt via e-post til Kirsten Maartmann-Moe (kirsten.maartmann-moe@vy.no) for signering  
2024-06-12 - 12:10:04 GMT
-  E-postmelding vist av Kirsten Maartmann-Moe (kirsten.maartmann-moe@vy.no)  
2024-06-12 - 21:08:51 GMT
-  Dokument e-signert av Kirsten Maartmann-Moe (kirsten.maartmann-moe@vy.no)  
Signaturdato: 2024-06-12 - 21:13:47 GMT - Tidskilde: server
-  Dokument sendt via e-post til Kenneth Brunborg (kenneth.brunborg@vy.no) for signering  
2024-06-12 - 21:13:48 GMT
-  E-postmelding vist av Kenneth Brunborg (kenneth.brunborg@vy.no)  
2024-06-18 - 07:43:26 GMT
-  Dokument e-signert av Kenneth Brunborg (kenneth.brunborg@vy.no)  
Signaturdato: 2024-06-18 - 07:45:36 GMT - Tidskilde: server
-  Dokument sendt via e-post til Christopher Robert Nysæther (christopher.robert.nysater@vy.no) for signering  
2024-06-18 - 07:45:38 GMT






 E-postmelding vist av Christopher Robert Nysæther (christopher.robert.nysater@vy.no)  
2024-06-18 - 07:53:45 GMT

 Underskriver Christopher Robert Nysæther (christopher.robert.nysater@vy.no) oppga navn ved signering som Christopher Robert Nysæther  
2024-06-18 - 07:54:42 GMT


 Dokument e-signert av Christopher Robert Nysæther (christopher.robert.nysater@vy.no)  
Signaturdato: 2024-06-18 - 07:54:44 GMT - Tidskilde: server

 Dokument sendt via e-post til Erik Røhne (erik.rohne@vy.no) for signering  
2024-06-18 - 07:54:46 GMT


 E-postmelding vist av Erik Røhne (erik.rohne@vy.no)  
2024-06-18 - 09:18:00 GMT

 Dokument e-signert av Erik Røhne (erik.rohne@vy.no)  
Signaturdato: 2024-06-18 - 09:18:55 GMT - Tidskilde: server


 Dokument sendt via e-post til Kristin Elisabeth Flagstad (kristin.elisabeth.flagstad@vy.no) for signering  
2024-06-18 - 09:18:57 GMT


 E-postmelding vist av Kristin Elisabeth Flagstad (kristin.elisabeth.flagstad@vy.no)  
2024-06-18 - 10:34:14 GMT


 Dokument e-signert av Kristin Elisabeth Flagstad (kristin.elisabeth.flagstad@vy.no)  
Signaturdato: 2024-06-18 - 10:34:43 GMT - Tidskilde: server


 Dokument sendt via e-post til Kristian Kolind (kristian.kolind@vy.no) for signering  
2024-06-18 - 10:34:46 GMT

 E-postmelding vist av Kristian Kolind (kristian.kolind@vy.no)  
2024-06-18 - 10:41:25 GMT

 Dokument e-signert av Kristian Kolind (kristian.kolind@vy.no)  
Signaturdato: 2024-06-18 - 10:42:05 GMT - Tidskilde: server


 Dokument sendt via e-post til Irene Katrin Thunshelle (irene.katrin.thunshelle@vy.no) for signering  
2024-06-18 - 10:42:07 GMT

 E-postmelding vist av Irene Katrin Thunshelle (irene.katrin.thunshelle@vy.no)  
2024-06-18 - 22:15:28 GMT

 E-postmelding vist av Irene Katrin Thunshelle (irene.katrin.thunshelle@vy.no)  
2024-06-19 - 16:25:45 GMT






 Dokument e-signert av Irene Katrin Thunshelle (irene.katrin.thunshelle@vy.no)

Signaturdato: 2024-06-19 - 16:26:40 GMT - Tidskilde: server

 Dokument sendt via e-post til Gro Bakstad (gro.bakstad@vy.no) for signering

2024-06-19 - 16:26:42 GMT

 E-postmelding vist av Gro Bakstad (gro.bakstad@vy.no)

2024-06-21 - 10:39:52 GMT

 Dokument e-signert av Gro Bakstad (gro.bakstad@vy.no)

Signaturdato: 2024-06-21 - 10:40:36 GMT - Tidskilde: server

 Avtale fullført.

2024-06-21 - 10:40:36 GMT



Adobe Acrobat Sign



# Deloitte.

Deloitte AS  
Dronning Eufemias gate 14  
Postboks 221  
NO-0103 Oslo  
Norway

+47 23 27 90 00  
www.deloitte.no

Til generalforsamlingen i Vy Tog AS

UAVHENGIG REVISORS BERETNING

## Konklusjon

Vi har revidert årsregnskapet for Vy Tog AS som består av balanse per 31. desember 2023, resultatregnskap, kontantstrømoppstilling for regnskapsåret avsluttet per denne datoen og noter til årsregnskapet, herunder et sammendrag av viktige regnskapsprinsipper.

Etter vår mening

- oppfyller årsregnskapet gjeldende lovkrav, og
- gir årsregnskapet et rettviseende bilde av selskapets finansielle stilling per 31. desember 2023 og av dets resultater og kontantstrømmer for regnskapsåret avsluttet per denne datoen i samsvar med regnskapslovens regler og god regnskapsskikk i Norge.

## Grunnlag for konklusjonen

Vi har gjennomført revisjonen i samsvar med International Standards on Auditing (ISA-ene). Våre oppgaver og plikter i henhold til disse standardene er beskrevet nedenfor under *Revisors oppgaver og plikter ved revisjonen av årsregnskapet*. Vi er uavhengige av selskapet i samsvar med kravene i relevante lover og forskrifter i Norge og International Code of Ethics for Professional Accountants (inkludert internasjonale uavhengighetsstandarder) utstedt av International Ethics Standards Board for Accountants (IESBA-reglene), og vi har overholdt våre øvrige etiske forpliktelser i samsvar med disse kravene. Innhentet revisjonsbevis er etter vår vurdering tilstrekkelig og hensiktsmessig som grunnlag for vår konklusjon.

## Øvrig informasjon

Styret og daglig leder (ledelsen) er ansvarlige for informasjonen i årsberetningen. Vår konklusjon om årsregnskapet ovenfor dekker ikke informasjonen i årsberetningen.

I forbindelse med revisjonen av årsregnskapet er det vår oppgave å lese årsberetningen. Formålet er å vurdere hvorvidt det foreligger vesentlig inkonsistens mellom årsberetningen og årsregnskapet og den kunnskap vi har opparbeidet oss under revisjonen av årsregnskapet, eller hvorvidt informasjon i årsberetningen ellers fremstår som vesentlig feil. Vi har plikt til å rapportere dersom årsberetningen fremstår som vesentlig feil. Vi har ingenting å rapportere i så henseende.

Basert på kunnskapen vi har opparbeidet oss i revisjonen, mener vi at årsberetningen

- er konsistent med årsregnskapet og
- inneholder de opplysninger som skal gis i henhold til gjeldende lovkrav.

## Ledelsens ansvar for årsregnskapet

Ledelsen er ansvarlig for å utarbeide årsregnskapet og for at det gir et rettviseende bilde i samsvar med regnskapslovens regler og god regnskapsskikk i Norge. Ledelsen er også ansvarlig for slik internkontroll som den finner nødvendig for å kunne utarbeide et årsregnskap som ikke inneholder vesentlig feilinformasjon, verken som følge av misligheter eller utilsiktede feil.

Ved utarbeidelsen av årsregnskapet må ledelsen ta standpunkt til selskapets evne til fortsatt drift og opplyse om forhold av betydning for fortsatt drift. Forutsetningen om fortsatt drift skal legges til grunn for årsregnskapet så lenge det ikke er sannsynlig at virksomheten vil bli avvirket.

Deloitte AS and Deloitte Advokatfirma AS are the Norwegian affiliates of Deloitte NSE LLP, a member firm of Deloitte Touche Tohmatsu Limited, a UK private company limited by guarantee ("DTTL"). DTTL and each of its member firms are legally separate and independent entities. DTTL and Deloitte NSE LLP do not provide services to clients. Please see [www.deloitte.com/about](http://www.deloitte.com/about) to learn more about our global network of member firms.

Deloitte Norway conducts business through two legally separate and independent limited liability companies: Deloitte AS, providing audit, consulting, financial advisory and risk management services, and Deloitte Advokatfirma AS, providing tax and legal services.

Registrert i Foretaksregisteret  
Medlemmer av Den norske Revisorforening  
Organisasjonsnummer: 980 211 282



## Deloitte.

Uavhengig revisors beretning  
Vy Tog AS

### *Revisors oppgaver og plikter ved revisjonen av årsregnskapet*

Vårt mål er å oppnå betryggende sikkerhet for at årsregnskapet som helhet ikke inneholder vesentlig feilinformasjon, verken som følge av misligheter eller utilsiktede feil, og å avgi en revisjonsberetning som inneholder vår konklusjon. Betryggende sikkerhet er en høy grad av sikkerhet, men ingen garanti for at en revisjon utført i samsvar med ISA-ene, alltid vil avdekke vesentlig feilinformasjon. Feilinformasjon kan oppstå som følge av misligheter eller utilsiktede feil. Feilinformasjon er å anse som vesentlig dersom den enkeltvis eller samlet med rimelighet kan forventes å påvirke de økonomiske beslutningene som brukerne foretar på grunnlag av årsregnskapet.

Som del av en revisjon i samsvar med ISA-ene, utøver vi profesjonelt skjønn og utviser profesjonell skepsis gjennom hele revisjonen. I tillegg:

- identifiserer og vurderer vi risikoen for vesentlig feilinformasjon i årsregnskapet, enten det skyldes misligheter eller utilsiktede feil. Vi utformer og gjennomfører revisjons handlinger for å håndtere slike risikoer, og innhenter revisjonsbevis som er tilstrekkelig og hensiktsmessig som grunnlag for vår konklusjon. Risikoen for at vesentlig feilinformasjon som følge av misligheter ikke blir avdekket, er høyere enn for feilinformasjon som skyldes utilsiktede feil, siden misligheter kan innebære samarbeid, forfalskning, bevisste utelatelser, uriktige fremstillinger eller overstyring av internkontroll.
- opparbeider vi oss en forståelse av intern kontroll som er relevant for revisjonen, for å utforme revisjons handlinger som er hensiktsmessige etter omstendighetene, men ikke for å gi uttrykk for en mening om effektiviteten av selskapets interne kontroll.
- evaluerer vi om de anvendte regnskapsprinsippene er hensiktsmessige og om regnskapsestimaterne og tilhørende noteopplysninger utarbeidet av ledelsen er rimelige.
- konkluderer vi på om ledelsens bruk av fortsatt drift-forutsetningen er hensiktsmessig, og, basert på innhentede revisjonsbevis, hvorvidt det foreligger vesentlig usikkerhet knyttet til hendelser eller forhold som kan skape tvil av betydning om selskapets evne til fortsatt drift. Dersom vi konkluderer med at det eksisterer vesentlig usikkerhet, kreves det at vi i revisjonsberetningen henleder oppmerksomheten på tilleggsopplysningene i årsregnskapet, eller, dersom slike tilleggsopplysninger ikke er tilstrekkelige, at vi modifierer vår konklusjon. Våre konklusjoner er basert på revisjonsbevis innhentet frem til datoen for revisjonsberetningen. Etterfølgende hendelser eller forhold kan imidlertid medføre at selskapet ikke kan fortsette driften.
- evaluerer vi den samlede presentasjonen, strukturen og innholdet i årsregnskapet, inkludert tilleggsopplysningene, og hvorvidt årsregnskapet gir uttrykk for de underliggende transaksjonene og hendelsene på en måte som gir et rettviseende bilde.

Vi kommuniserer med styret blant annet om det planlagte innholdet i og tidspunkt for revisjonsarbeidet og eventuelle vesentlige funn i revisjonen, herunder vesentlige svakheter i intern kontroll som vi avdekker gjennom revisjonen.

Oslo, 21. juni 2024  
Deloitte AS

**Eivind Skaug**  
statsautorisert revisor  
(elektronisk signert)



## Uavhengig revisors beretning

Name

Date

Skaug, Eivind

2024-06-25

Identification

 bankID Skaug, Eivind



This document contains electronic signatures using EU-compliant PAdES - PDF  
Advanced Electronic Signatures (Regulation (EU) No 910/2014 (eIDAS))