



ÅRSREGNSKAPET FOR REGNSKAPSÅRET 2021 - GENERELL INFORMASJON

Enheten

Organisasjonsnummer: 914 451 892
Organisasjonsform: Aksjeselskap
Foretaksnavn: T MYHRVOLD AS
Forretningsadresse: Frysjaveien 33
0884 OSLO

Regnskapsår

Årsregnskapets periode: 01.01.2021 - 31.12.2021

Konsern

Mørselskap i konsern: Ja
Konsernregnskap lagt ved: Ja

Regnskapsregler

Regler for små foretak benyttet: Nei
Benyttet ved utarbeidelsen av årsregnskapet til selskapet: Regnskapslovens alminnelige regler
Benyttet ved utarbeidelsen av årsregnskapet til konsernet: Regnskapslovens alminnelige regler

Årsregnskapet fastsatt av kompetent organ

Bekreftet av representant for selskapet: Rolf Kolbjørn Varmann Tjørswaag
Dato for fastsettelse av årsregnskapet: 14.06.2022

Grunnlag for avgivelse

År 2021: Årsregnskapet er elektronisk innlevert
År 2020: Tall er hentet fra elektronisk innlevert årsregnskap fra 2021

Det er ikke krav til at årsregnskapet m.v. som sendes til Regnskapsregisteret er undertegnet. Kontrollen på at dette er utført ligger hos revisor/enhetens øverste organ. Sikkerheten ivaretas ved at innsender har rolle/rettighet for innsending av årsregnskapet via Altinn, og ved at det bekreftes at årsregnskapet er fastsatt av kompetent organ.

Brønnøysundregistrene, 25.07.2023



Resultatregnskap

Beløp i: NOK	Note	2021	2020
RESULTATREGNSKAP			
Inntekter			
Salgsinntekt	6, 12	448 450 468	405 755 763
Annen driftsinntekt		137 000	247 066
Sum inntekter		448 587 468	406 002 828
Kostnader			
Varekostnad	6, 12	317 101 839	290 992 375
Lønnskostnad	10	87 916 398	77 002 363
Avskrivning av driftsmidler og immaterielle eiendeler	4	117 384	168 414
Annen driftskostnad	10, 14	30 142 211	29 755 210
Sum kostnader		435 277 833	397 918 362
Driftsresultat		13 309 635	8 084 466
Finansinntekter og finanskostnader			
Inntekt på investering i datterselskap	5		
Annen renteinntekt		489 990	57 947
Annen finansinntekt	5	387 607	99 613
Sum finansinntekter		877 597	157 560
Nedskrivning av andre finansielle anleggsmidler	5		
Annen rentekostnad		1 504 097	994 770
Annen finanskostnad		381 252	883 501
Sum finanskostnader		1 885 350	1 878 272
Netto finans		-1 007 753	-1 720 711
Ordinært resultat før skattekostnad		12 301 882	6 363 755
Skattekostnad på ordinært resultat	11	2 527 977	1 211 075
Ordinært resultat etter skattekostnad		9 773 905	5 152 680
Årsresultat		9 773 905	5 152 680
Årsresultat etter minoritetsinteresser		9 773 905	5 152 680



Resultatregnskap

Beløp i: NOK	Note	2021	2020
Totalresultat		9 773 905	5 152 680
Overføringer og disponeringer			
Overført fra fond for vurderingsforskjeller	1		
Avsatt til annen egenkapital		9 773 905	4 152 680
Sum overføringer og disponeringer	2	9 773 905	5 152 680



Balanse

Beløp i: NOK	Note	2021	2020
BALANSE - EIENDELER			
Anleggsmidler			
Immaterielle eiendeler			
Utsatt skattefordel	11	980 366	888 370
Goodwill	4	-1 447 890	-2 030 557
Sum immaterielle eiendeler		-467 524	-1 142 187
Varige driftsmidler			
Maskiner og anlegg	4		
Driftsløsøre, inventar o.a. utstyr	4, 8	869 102	1 484 403
Sum varige driftsmidler		869 102	1 484 403
Finansielle anleggsmidler			
Investering i datterselskap	5	6 052 609	5 962 609
Lån til foretak i samme konsern	6		
Investeringer i aksjer og andeler	5	1 166 371	1 655 897
Sum finansielle anleggsmidler		7 218 980	7 618 505
Sum anleggsmidler		7 620 558	7 960 721
Omløpsmidler			
Varer			
Lager av varer og annen beholdning	8	43 783 159	45 518 909
Sum varer		43 783 159	45 518 909
Fordringer			
Kundefordringer	6, 8	68 585 742	62 703 917
Andre kortsiktige fordringer	6, 7	958 178	6 700 421
Sum fordringer		69 543 919	69 404 338
Bankinnskudd, kontanter og lignende			
Bankinnskudd, kontanter o.l.	9	5 073 828	2 631 625
Sum bankinnskudd, kontanter og lignende		5 073 828	2 631 625
Sum omløpsmidler		118 400 907	117 554 872



Balanse

Beløp i: NOK	Note	2021	2020
SUM EIENDELER		126 021 464	125 515 593
BALANSE - EGENKAPITAL OG GJELD			
Egenkapital			
Innskutt egenkapital			
Aksjekapital	2, 3	420 000	420 000
Sum innskutt egenkapital		420 000	420 000
Opptjent egenkapital			
Fond for vurderingsforskjeller	5		
Annen egenkapital	16	45 496 710	35 722 804
Sum opptjent egenkapital		45 496 710	35 722 804
Sum egenkapital	1, 2, 5, 16	45 916 710	36 142 804
Gjeld			
Langsiktig gjeld			
Utsatt skatt	11		
Andre avsetninger for forpliktelser		180 000	
Sum avsetninger for forpliktelser		180 000	
Annen langsiktig gjeld			
Gjeld til kredittinstitusjoner	7, 8, 9	217 404	605 514
Øvrig langsiktig gjeld	6		
Sum annen langsiktig gjeld		217 404	605 514
Sum langsiktig gjeld		397 404	605 514
Kortsiktig gjeld			
Gjeld til kredittinstitusjoner	8	120 327	117 134
Leverandørgjeld		35 141 217	38 679 895
Betalbar skatt	11	2 619 973	574 701
Skyldig offentlige avgifter		19 359 398	30 409 864
Utbytte	2		
Kortsiktig konserngjeld		742 590	3 994 054
Annen kortsiktig gjeld	6	21 723 846	14 991 626



Balanse

Beløp i: NOK	Note	2021	2020
Sum kortsiktig gjeld		79 707 350	88 767 275
Sum gjeld		80 104 755	89 372 789
SUM EGENKAPITAL OG GJELD		126 021 464	125 515 593



Konsernets resultatregnskap

Beløp i: NOK	Note	2021	2020
RESULTATREGNSKAP			
Inntekter			
Salgsinntekt		550 430 774	511 924 476
Annen driftsinntekt		137 000	218 025
Sum inntekter		550 567 774	512 142 501
Kostnader			
Varekostnad	12	379 284 109	363 643 132
Lønnskostnad	10	113 629 390	101 496 734
Avskrivning av driftsmidler og immaterielle eiendeler	4	141 430	192 957
Annen driftskostnad	10	41 695 073	40 674 082
Sum kostnader		534 750 001	506 006 904
Driftsresultat		15 817 773	6 135 597
Finansinntekter og finanskostnader			
Inntekt på investering i tilknyttet selskap	5	275 533	21 958
Annen renteinntekt		190 398	167 257
Annen finansinntekt		112 074	77 655
Sum finansinntekter		578 005	266 870
Annen rentekostnad		1 251 243	1 143 648
Annen finanskostnad		381 252	883 501
Sum finanskostnader		1 632 495	2 027 149
Netto finans		-1 054 490	-1 760 279
Ordinært resultat før skattekostnad		14 763 283	4 375 318
Skattekostnad på ordinært resultat	11	3 221 645	790 314
Ordinært resultat etter skattekostnad		11 541 638	3 585 004
Årsresultat		11 541 638	3 585 004
Minoritetsinteresser			21 048
Årsresultat etter minoritetsinteresser		11 541 638	3 563 956



Konsernets resultatregnskap

Beløp i: NOK	Note	2021	2020
Totalresultat		11 541 638	3 563 956
Overføringer og disponeringer			
Ordinært utbytte			1 000 000
Avsatt til annen egenkapital		11 541 638	2 563 957
Sum overføringer og disponeringer	2	11 541 638	3 563 957



Konsernets balanse

Beløp i: NOK	Note	2021	2020
BALANSE - EIENDELER			
Anleggsmidler			
Immaterielle eiendeler			
Utsatt skattefordel	11	1 376 833	1 169 562
Negativ goodwill	4	-1 447 890	-2 030 557
Sum immaterielle eiendeler		-71 057	-860 995
Varige driftsmidler			
Driftsløsøre, inventar o.a. utstyr	4, 8	987 014	1 635 707
Sum varige driftsmidler		987 014	1 635 707
Finansielle anleggsmidler			
Investeringer i tilknyttet selskap	5	270 300	870 300
Investeringer i aksjer og andeler	5	896 071	785 597
Sum finansielle anleggsmidler		1 166 371	1 655 897
Sum anleggsmidler		2 082 328	2 430 609
Omløpsmidler			
Varer			
Sum varer	8	124 021 634	136 189 172
Fordringer			
Kundefordringer	8	79 728 216	75 758 029
Andre kortsiktige fordringer	7	1 566 552	1 823 846
Sum fordringer		81 294 768	77 581 876
Bankinnskudd, kontanter og lignende			
Bankinnskudd, kontanter o.l.	9	9 770 441	5 168 424
Sum bankinnskudd, kontanter og lignende		9 770 441	5 168 424
Sum omløpsmidler		153 076 026	150 844 885
SUM EIENDELER		155 158 353	153 275 494



Konsernets balanse

Beløp i: NOK	Note	2021	2020
BALANSE - EGENKAPITAL OG GJELD			
Egenkapital			
Innskutt egenkapital			
Aksjekapital	3	420 000	420 000
Sum innskutt egenkapital		420 000	420 000
Opptjent egenkapital			
Annen egenkapital		50 344 569	39 230 587
Sum opptjent egenkapital		50 344 569	39 230 587
Minoritetsinteresser			72 670
Sum egenkapital	2	50 764 569	39 723 257
Gjeld			
Langsiktig gjeld			
Pensjonsforpliktelser		180 000	
Utsatt skatt	11		
Sum avsetninger for forpliktelser		180 000	
Annen langsiktig gjeld			
Gjeld til kredittinstitusjoner	8	217 404	605 514
Øvrig langsiktig gjeld		276 627	
Sum annen langsiktig gjeld		494 032	605 514
Sum langsiktig gjeld		674 032	605 514
Kortsiktig gjeld			
Gjeld til kredittinstitusjoner	8	120 327	117 134
Leverandørgjeld		48 894 246	55 400 993
Betalbar skatt	11	3 196 308	704 486
Skyldig offentlige avgifter		21 135 785	34 859 009
Utbytte	2		
Annen kortsiktig gjeld		30 373 087	21 865 100
Sum kortsiktig gjeld		103 719 752	112 946 723
Sum gjeld		104 393 784	113 552 237



Konsernets balanse

Beløp i: NOK	Note	2021	2020
SUM EGENKAPITAL OG GJELD		155 158 353	153 275 494



STYRETS ÅRSBERETNING 2021

T. MYHRVOLD A/S

Virksomhetens art og tilholdssted

T. Myhrvold A/S er landsdekkende totalleverandør av utstyr og tjenester spesielt til dagligvaresektoren og storkjøkken i Norge.

Selskapet er morselskap i Myhrvold-Gruppen, med et heleid datterselskap innen segmentet "Special Food Equipment" i Norge (Rational Norge AS), samt et heleid selskap i Sverige (Myhrvold Nordic AB) med avd. kontor i Danmark.

T. Myhrvold A/S er lokalisert med hovedkontor i Oslo, samt avdelingskontorer i tilknytning til flere av de største byene i landet.

T. Myhrvold A/S og konsernet for øvrig erfarte et godt og aktivt marked i 2021 der man i stor grad opprettholdt sine markedsandeler. Konsernet hadde en omsetningsvekst på 7,4 % sammenlignet med 2020.

Fortsatt drift

I samsvar med regnskapsloven § 3-3a bekreftes det at forutsetningene om fortsatt drift er til stede. Til grunn for antagelsen ligger resultatene fra 2021, resultatprognoser for 2022 og konsernets langsiktige strategiske prognoser. Konsernet er i en sunn økonomisk og finansiell stilling.

Fremtidig utvikling

Konsernets virksomhet preges av hard konkurranse. Både lokale- og internasjonale aktører er aktive i våre markeder i Norge og resten av Skandinavia. Markedssituasjonen forventes å holde seg godt de nærmeste årene. Med bakgrunn i dette, samt konsernets generelt gode stilling mener styret at utsiktene for inneværende år er tilfredsstillende.

Redegjørelse for årsregnskapet

For konsernet ble omsetningen kr. 550.567.774,- i 2021 mot kr. 512.142.501,- i 2020. Årsresultatet før skatt ble kr. 14.763.283,- i 2021 mot kr. 4.375.318,- i 2020.

For T. Myhrvold A/S ble omsetningen kr. 448.587.468,- i 2021 mot kr. 406.002.828,- i 2020. Årsresultat (før skatt) ble kr. 12.301.882,- i 2021 mot kr. 6.363.755,- i 2020. Det ble også for 2021 utbetalt betydelige beløp i bonus og salgsprovisjoner.



Produktutvikling gjøres av selskapenes hovedleverandører. Disse er blant de ledende i sine nisjer på verdensbasis. Under pandemien har leveringstiden økt i varierende grad fra flere produsenter av varer og konsernet har derfor i enkelte situasjoner jobbet aktivt med å finne alternative løsninger for å være leveringsdyktig.

Konsernet driver for øvrig aktiv forretningsutvikling i forhold til nye nisjer og forretningsområder i Skandinavia. Konsernets evne til egenfinansiering av investeringer er god.

Totalkapitalen i konsernet var ved utgangen av 2021 kr. 155.158.353,- mot kr. 153.275.494,- i 2020. Egenkapitalandelen pr. 31/12-2021 var 32,7 % mot 25,9 % pr. 31/12-2020. Konsernets soliditet anses å være betryggende.

Finansiell risiko

Konsernet har ikke høy finansiell risiko, men er eksponert for svingninger i valutakurser grunnet høy importandel for varekjøp. Det er etablert gode rutiner for risikostyring i forhold til å redusere tap ved valutasingninger.

Rentenivået er generelt lavt, men forventes å øke noe i 2022. Endringer i rentenivået har liten betydning for konsernet.

Kredittrisiko, risiko for at motparter ikke har økonomisk evne til å oppfylle sine forpliktelser er ikke spesielt høy. Konsernet har gode rutiner for kredittstyring og for øvrig en stabil og betalingsdyktig kundemasse med historisk lave tap på kundefordringer.

Styret vurderer likviditeten i konsernet som god og det er ikke besluttet å innføre spesielle tiltak for å styrke denne.

Styrets ansvarsforsikring

Det er i konsernet ikke tegnet ansvarsforsikring for styrets medlemmer og daglig leder.

Arbeidsmiljø og personale

Arbeidsmiljøet i konsernet anses å være godt og det er ikke gjennomført spesielle tiltak på dette området. Det har ikke forekommet personskader av betydning eller skader på selskapets eiendom.

Sykefraværet i konsernet var 2,9 % i 2021 mot 3,0 % i 2020. For T. Myhrvold AS var sykefraværet 2,2 % i 2021 mot 3,2 % i 2020.



Likestilling og mangfold

Konsernet har en innarbeidet policy som tar sikte på at det ikke skal forekomme forskjellsbehandling grunnet kjønn. Av konsernets 124 fast ansatte er 17 kvinner. Konsernet hadde 5 menn og 1 kvinne i deltidsstillinger i 2021 og ingen midlertidige stillinger. I 2021 hadde 3 ansatte foreldrepermisjon.

Konsernet har som mål å være en arbeidsplass hvor det ikke forekommer diskriminering på grunn av nedsatt funksjonsevne eller etnisk bakgrunn. Av konsernets ansatte hadde 14 medarbeidere i 2021 fremmed etnisk bakgrunn.

Konsernet arbeider aktivt, målrettet og planmessig for å fremme likestilling og hindre diskriminering og trakassering. Konsernets redegjørelsesrapport er tilgjengelig på nettsidene www.myhrvoldgruppen.no.

Miljørapportering

Selskapene i konsernet er medlem av godkjent returordning for maskiner (EE-avfall), emballasje og batterier. T. Myhrvold A/S er sertifisert under ordningen Miljøfyrtårn. Selskapenes virksomheter har ingen negativ påvirkning på det ytre miljø.

Årsresultatet og disponeringer

Styret foreslår følgende disponering av årsresultatet i T. Myhrvold A/S (Konsern i parentes).

Avsatt til annen egenkapital	9.773.905,-	(11.541.638,-)
Sum disponert	9.773.905,-	(11.541.638,-)

Oslo 14. juni 2022

Mikael Brandt
Styreleder

Kristian Brandt
Styremedlem

Stein Levorsen
Styremedlem

Kolbjørn Tjørswaag
Styremedlem

Toralf Wiik Østli
Daglig leder



Resultatregnskap

T Myhrvold AS

Driftsinntekter og driftskostnader	Note	2021	2020
Salgsinntekt	6, 12	448 450 468	405 755 763
Annen driftsinntekt		137 000	247 066
Sum driftsinntekter		448 587 468	406 002 828
Varekostnad	6, 12	317 101 839	290 992 375
Lønnskostnad	10	87 916 398	77 002 363
Avskrivning av driftsmidler og immaterielle eiendeler	4	117 384	168 414
Annen driftskostnad	10, 14	30 142 211	29 755 210
Sum driftskostnader		435 277 833	397 918 362
Driftsresultat		13 309 635	8 084 466
Finansinntekter og finanskostnader			
Annen renteinntekt		489 990	57 947
Annen finansinntekt	5	387 607	99 613
Annen rentekostnad		1 504 097	994 770
Annen finanskostnad		381 252	883 501
Resultat av finansposter		-1 007 753	-1 720 711
Ordinært resultat før skattekostnad		12 301 882	6 363 755
Skattekostnad på ordinært resultat	11	2 527 977	1 211 075
Årsresultat		9 773 905	5 152 680
Overføringer			
Tilleggsutbytte		0	1 000 000
Avsatt til annen egenkapital		9 773 905	4 152 680
Sum overføringer	2	9 773 905	5 152 680



Balanse T Myhrvold AS

Eiendeler	Note	2021	2020
Anleggsmidler			
<i>Immaterielle eiendeler</i>			
Utsatt skattefordel	11	980 366	888 370
Goodwill	4	-1 447 890	-2 030 557
Sum immaterielle eiendeler		-467 524	-1 142 187
<i>Varige driftsmidler</i>			
Driftsløsøre, inventar o.a. utstyr	4, 8	869 102	1 484 403
Sum varige driftsmidler		869 102	1 484 403
<i>Finansielle anleggsmidler</i>			
Investeringer i datterselskap	5	6 052 609	5 962 609
Investeringer i aksjer og andeler	5	1 166 371	1 655 897
Sum finansielle anleggsmidler		7 218 980	7 618 505
Sum anleggsmidler		7 620 558	7 960 721
Omløpsmidler			
<i>Varer</i>			
Lager av varer og annen beholdning	8	43 783 159	45 518 909
Sum varer		43 783 159	45 518 909
<i>Fordringer</i>			
Kundefordringer	6, 8	68 585 742	62 703 917
Andre kortsiktige fordringer	6, 7	958 178	6 700 421
Sum fordringer		69 543 919	69 404 338
<i>Bankinnskudd, kontanter o.l</i>			
Bankinnskudd, kontanter o.l.	9	5 073 828	2 631 625
Sum bankinnskudd, kontanter o.l		5 073 828	2 631 625
Sum omløpsmidler		118 400 907	117 554 872
Sum eiendeler		126 021 464	125 515 593



Balanse
T Myhrvold AS

Egenkapital og gjeld	Note	2021	2020
Egenkapital			
<i>Innskutt egenkapital</i>			
Aksjekapital	2, 3	420 000	420 000
Sum innskutt egenkapital		<u>420 000</u>	<u>420 000</u>
<i>Opptjent egenkapital</i>			
Annen egenkapital	16	45 496 710	35 722 804
Sum opptjent egenkapital		<u>45 496 710</u>	<u>35 722 804</u>
Sum egenkapital	1, 2, 5, 16	<u>45 916 710</u>	<u>36 142 804</u>
Gjeld			
<i>Avsetning for forpliktelser</i>			
Andre avsetninger for forpliktelser		180 000	0
Sum avsetning for forpliktelser		<u>180 000</u>	<u>0</u>
<i>Annen langsiktig gjeld</i>			
Gjeld til kredittinstitusjoner	7, 8, 9	217 404	605 514
Sum annen langsiktig gjeld		<u>217 404</u>	<u>605 514</u>
<i>Kortsiktig gjeld</i>			
Gjeld til kredittinstitusjoner	8	120 327	117 134
Leverandørgjeld		35 141 217	38 679 895
Betalbar skatt	11	2 619 973	574 701
Skyldig offentlige avgifter		19 359 398	30 409 864
Kortsiktig konserngjeld		742 590	3 994 054
Annen kortsiktig gjeld	6	21 723 846	14 991 626
Sum kortsiktig gjeld		<u>79 707 350</u>	<u>88 767 275</u>
Sum gjeld		<u>80 104 755</u>	<u>89 372 789</u>
Sum egenkapital og gjeld		<u>126 021 464</u>	<u>125 515 593</u>




Stein Oscar Levorsen
styremedlem

Balanse

T Myhrvold AS

Oslo, den 14.06.2022

Styret i T Myhrvold AS



Rolf Kolbjørn Varmann Tjørsvåg
styremedlem



Toralf Wiik Østli
daglig leder



Mikael Brandt
styreleder



Kristian Brandt
styremedlem



Indirekte kontantstrøm

T Myhrvold AS

	Note	2021	2020
Kontantstrømmer fra operasjonelle aktiviteter			
Resultat før skattekostnad		12 301 882	6 363 755
Periodens betalte skatt		574 701	1 018 467
Tap/gevinst ved salg av anleggsmidler		0	-143 024
Ordinære avskrivninger		117 384	168 414
Endring i varelager		1 735 749	-7 947 932
Endring i kundefordringer		-5 881 825	-2 184 357
Endring i leverandørgjeld		-3 538 678	-1 496 448
Effekt av fusjon 2020		0	2 832 779
Poster klassifisert som invest.- eller finans.aktiviteter		-201 475	600 000
Endring i andre tidsavgrensingsposter		-1 646 466	19 121 843
Netto kontantstrøm fra operasjonelle aktiviteter		2 311 870	16 296 562
Kontantstrømmer fra investeringsaktiviteter			
Innbetalinger ved salg av varige driftsmidler		0	250 000
Utbetalinger ved kjøp av varige driftsmidler		84 750	441 339
Innbetalinger ved salg av aksjer og andeler i andre foret		600 000	0
Utbetalinger ved kjøp av aksjer og andeler i andre foret		0	740 000
Innbetalinger ved salg av andre investeringer		0	108 178
Netto kontantstrøm fra investeringsaktiviteter		515 250	-823 161
Kontantstrømmer fra finansieringsaktiviteter			
Utbetalinger ved nedbetaling av langsiktig gjeld		388 110	345 593
Netto endring i kassekreditt		3 192	-12 090 930
Utbetalinger av utbytte		0	1 000 000
Netto kontantstrøm fra finansieringsaktiviteter		-384 918	-13 436 523
Netto endring i kontanter og kontantekvivalenter		2 442 203	2 036 879
Beh. av kont. og kontantekvivalenter ved per. begynne		2 631 625	594 747
Beh. av kont. og kontantekvivalenter ved per. slutt		5 073 828	2 631 626



T. MYHRVOLD AS Noter til årsregnskapet for 2021

Note i Regnskapsprinsipper

Årsregnskapet er satt opp i samsvar med regnskapslovens alminnelige regler og etter norske regnskapsstandarder.

a) Inntektsføring

Inntektsføring ved salg av varer skjer på leveringstidspunktet. Salg av tjenester inntektsføres etterhvert som tjenestene utføres.

For investeringer i verdipapirer inntektsføres utbytte i mottaksåret og gevinst i realisasjonsåret, umtatt når inntektsføring i en tidligere periode er forenlig med god regnskapsskikk (for datterselskaper betyr dette i samme år som utbytteutdelingen, gjennomgående utbytte).

b) Klassifisering av eiendeler og gjeld

Anleggsmidler er eiendeler bestemt til varig eie eller bruk. Andre eiendeler er omløpsmidler. Klassifiseringskriteriene gjelder tilsvarende for gjeld.

c) Regnskapsførte verdier av eiendeler og gjeld

Varige driftsmidler balanseføres og avskrives over driftsmidlets økonomiske levetid. Varige driftsmidler nedskrives til virkelig verdi ved verdifall, som forventes å ikke være forbigående, når nedskrivning er i samsvar med god regnskapsskikk. Nedskrivninger reverseres når grunnlaget for nedskrivningen ikke lenger er til stede. Omløpsmidler vurderes til laveste verdi av anskaffelseskost og antatt virkelig verdi. Gjeldsposter vurderes til pålydende.

d) Immaterielle eiendeler - FoU og Goodwill

Kjøpte datterselskaper regnskapsføres i konsernregnskapet basert på anskaffelseskost. Anskaffelseskost tilordnes identifiserbare eiendeler og gjeld i datterselskapet, som oppføres til virkelig verdi på oppkjøpstidspunktet. Med identifiserbare eiendeler menes både materielle eiendeler og immaterielle eiendeler som ikke er goodwill. Eventuell merverdi eller mindre verdi ut over hva som kan henføres til identifiserbare eiendeler og gjeld balanseføres som goodwill eller negativ goodwill. Goodwill behandles som en residual og balanseføres med den andelen som er observert i oppkjøpstransaksjonen. Goodwill avskrives lineært over antatt økonomisk levetid. Ved trinuvise oppkjøp henføres merverdi på eksisterende eierpost til eiendeler og gjeld med motpost egenkapital.

e) Valuta

Pengeposter i utenlandsk valuta vurderes til dagskurs ved regnskapsårets slutt.

f) Varer

Varer vurderes til laveste verdi av anskaffelseskost og netto salgsverdi.

g) Fordringer

Kundefordringer og andre fordringer vurderes til pålydende etter fradrag for avsetning til forventet tap. Avsetning til tap gjøres på grunnlag av en individuell vurdering av de enkelte fordringer. I tillegg gjøres det for øvrige kundefordringer en uspesifisert avsetning for å dekke antatt tap.

h) Aksjer i datterselskap

Investeringer i datterselskap er vurdert etter kostmetoden. Selskapet utarbeider konsernregnskap.

i) Skatt

Skattekostnaden i resultatregnskapet omfatter både periodens betalbare skatt og endring i utsatt skatt. Utsatt skatt er beregnet med 22% av netto midlertidige forskjeller mellom regnskapsmessige og skattemessige verdier, samt øvrige skatteposisjoner. Skatteøkende og skattereduserende midlertidige forskjeller som reverserer eller kan reversere i samme periode er utlignet og nettoført. Utsatt skatt på merverdier i forbindelse med oppkjøp av datterselskap blir ikke utlignet.

j) Garanti

Det er avsatt til forventede garantikostnader. Garantievsetningen er klassifisert som annen kortsiktig gjeld.

k) Pensjonsforpliktelse

Pensjonsordninger finansiert via sikrede ordninger er ikke balanseført. Pensjonspremie vedrørende sikrede ordninger er klassifisert som lønnskostnader.

l) Kontantstrømpstilling

Kontantstrømpstillingen er utarbeidet etter den indirekte metode. Kontanter og kontantekvivalenter omfatter kontanter, bankinnskudd og andre kortsiktige, likvide plasseringer.



Note 2 Egenkapital

Spesifikasjon av årets endring i egenkapital	Akse- kapital	Annen egenkapital	Sum
Egenkapital 1. januar	420 000	35 722 804	36 142 804
Årsresultat	0	9 773 905	9 773 905
Egenkapital 31. desember	420 000	45 496 709	45 916 710

Note 3 Spesifikasjon av aksjekapital og aksjonærer

Type aksjer	Antall	Pålydende	Aksjekap.
Ordinære	140	3 000	420 000
Sum	140	3 000	420 000

Aksjonærer pr. 31. desember	Aksjer	Eierandel	Stemmeandel
Aksjonærer	140	100 %	100 %
A/S Catodan Cateringsudstyr	140	100 %	100 %
Totalt antall aksjer	140	100 %	100 %

Note 4 Anleggsmidler som avskrives

	Kontormaskiner		
	Edb SW/HW	innredning	Biler
Anskaffelseskost pr. 1. januar	1 155 511	1 560 183	2 040 558
Tilgang i regnskapsåret	0	84 750	0
Tilgang ved fusjon	0	0	0
Avgang i regnskapsåret	0	0	0
Anskaffelseskost 31.12	1 155 511	1 644 933	2 040 558
Akkumulerte avskrivninger pr. 1. januar	1 131 357	581 144	1 559 349
Akkumulerte avskrivninger pr. 31.12	1 155 511	1 015 581	1 800 809
Balanseført verdi pr. 31.12	0	629 352	239 749

Årets avskrivninger	3 - 5 år	6 år	5 - 7 år
Årets avskrivninger	24 154	434 437	241 460

	Goodwill	Negativ goodwill	Sum
	Anskaffelseskost pr. 1. januar	1 000 000	-2 913 338
Tilgang i regnskapsåret	0	0	0
Tilgang ved fusjon	0	0	0
Avgang i regnskapsåret	0	0	0
Anskaffelseskost 31.12	1 000 000	-2 913 338	1 927 664
Akkumulerte avskrivninger pr. 1. januar	1 000 000	882 781	4 154 631
Akkumulerte avskrivninger pr. 31.12	1 000 000	1 465 448	2 506 453
Balanseført verdi pr. 31.12	0	-1 447 890	-578 788

Årets avskrivninger	5 år	5 år	
Årets avskrivninger	0	-582 667	117 384

Ved fusjonen med Maestro Storkjøkken AS pr 1.1.2020 oppstod en negativ goodwill som inntektsføres over 5 år.



Investeringer siste 10 år (i hele 1 000)

År	Investert	Solgt
2021	85	0
2020	129	250
2019	336	320
2018	78	1 775
2017	62	2 541
2016	1 242	1 928
2015	1 433	1 187
2014	2 052	2 389
2013	3 831	265
2012	931	0
2011	4 853	0
2010	813	0

For år uten tall er investert / salg lik 0.

Note 5 Datterselskap, tilknyttede selskap og felleskontrollert virksomhet

Datterselskap pr. 31. desember

Firma	Forretnings- kontor	Eier- andel	Balansført verdi	Utbytte
Rational Norge AS	Oslo	100 %	5 107 709	0
Myhrvold Nordic AB	Sverige	100 %	944 900	0
Sum			6 052 609	0

Investeringer i datterselskap er vurdert etter kostmetoden. Selskapet utarbeider konsernregnskap.

Investeringer i andre selskaper pr.31. desember

Firma	Forretnings- kontor	Eier- andel	Balansført verdi	Utbytte
Storkjøkkenpartner AS	Kristiansand	34,00 %	270 300	272 533
Rational AG	Tyskland	ubetydelig	896 071	
Sum			1 166 371	272 533

Note 6 Konserninterne transaksjoner og mellomværende med datterselskap, tilknyttede selskap og felleskontrollert virksomhet.

Transaksjoner med datterselskaper

	2021	2020
Tjenestesalg til konsernselskap	585 169	643 656
Varesalg til konsernselskap	515 558	1 097 441
Viderebelastet administrasjonstjenester	1 920 000	1 920 000
Varekjøp fra konsernselskap	43 434 271	39 142 386

Fordringer på selskaper i samme konsern pr. 31. desember

Mæstro Storkjøkken AS	0	0
Rational Norge AS	0	6 181 146
Myhrvold Nordic AB	0	219 345
Sum	0	6 400 691

Gjeld til selskaper i samme konsern pr. 31. desember

	2021	2020
Rational Norge AS	742 590	3 994 054
Sum	742 590	3 994 054



Note 7 Spesifikasjon av fordringer og gjeld

Fordringer som forfaller mer enn 1 år fra balansedagen

Det er pr 31.12.2021 ingen fordringer som som forfaller mer enn 1 år frem i tid.

Gjeld som forfaller mer enn 5 år fra balansedagen

Det er pr. 31.12.2021 ingen gjeld som forfaller mer enn 5 år frem i tid.

Note 8 Garantier og pantstillelser

Selskapets fordringer og varelag er pantsatt til fordel for DNB Bank ASA med henholdsvis kr 57 000 000 og kr 57 000 000. Hefelsen utgjør tilsammen kr 114 000 000. Balanseført verdi av pantsatte varer er 43 783 159 og fordringer er 68 585 742.

Selskapet har driftsmidler beheftet med pant med til sammen kr 65 000 000 til fordel for DNB Bank ASA. Balanseført verdi av pantsatte driftsmidler er kr 869 102.

Note 9 Likvider

	2021	2020
Bundne skattetrekkmidler pr. 31.12.	3 102 313	363 358*
Ubenyttet del av trekkramme for kk pr. 31.12.	50 000 000	50 000 000

* Selskapet har innbetalt 2,7 millioner i forskuddstrekk til myndighetene i 2020 for 6 termin.

Note 10 Lønn, godtgjørelser, lån m.v. til ansatte og tillitsvalgte

Lønnskostnader

	2021	2020
Lønn	73 801 733	63 239 051
Arbeidsgiveravgift	10 629 056	9 410 518
Pensjonskostnader	2 185 630	1 360 260
Andre lønsrelaterte ytelser	1 299 979	2 992 535
Sum	87 916 398	77 002 363

Gjennomsnittlig antall årsverk

97 90

Godtgjørelse til daglig leder, styre og revisor

	Daglig leder	Styret
Lønn	1 774 646	418 333
Annen godtgjørelse	111 450	0

Selskapet er pliktig til å ha tjenestepensjonsordning etter lov om obligatorisk tjenestepensjon. Selskapet har pensjonsordning som oppfyller kravene etter denne loven.

Honorar til selskapets revisor for 2021 er ex. mva kr 411 914 for revisjon og kr 123 850 for andre tjenester. Totalt kr 535 764.



Note 11 Skatt

	2021	2020	
Spesifikasjon av årets skattekostnad			
Resultatført skatt på ordinært resultat:			
Betalbar skatt	2 619 973	1 453 393	
Endring i utsatt skattefordel	-91 996	-242 318	
Skattekostnad ordinært resultat	2 527 977	1 211 075	
Skattepliktig inntekt:			
Ordinært resultat før skatt	12 301 882	6 363 755	
Permanente forskjeller	-811 080	71 173	
Endring i midlertidige forskjeller	418 163	833 851	
Avgitt konsernbidrag	0	-3 994 054	
Anvendelse av fremførbart underskudd	0	-662 446	
Skattepliktig inntekt	11 908 965	2 612 279	
Betalbar skatt i balansen:			
Betalbar skatt på årets resultat	2 619 973	1 453 393	
Betalbar skatt på avgitt konsernbidrag	0	-878 692	
Sum betalbar skatt i balansen	2 619 973	574 701	
	2021	2020	Endring
Varige driftsmidler	-328 702	-37 566	291 136
Varebeholdning	-2 683 477	-2 720 855	-37 379
Fordringer	-694 032	-709 626	-15 594
Avsetninger mv	-570 000	-570 000	0
Pensjonspremie-/forpliktelse	-180 000		180 000
Sum	-4 456 211	-4 038 048	418 163
Grunnlag for utsatt skattefordel	-4 456 211	-4 038 048	418 163
Utsatt skattefordel (22 %)	-980 366	-888 370	91 996

Note 12 Valuta

Valutagevinst/-tap som knytter seg til poster som inngår varekretsløpet er ført mot varekostnad.

Årets resultatførte valutagevinst	6 513 994
Årets resultatført valutatap	105 164

Note 13 Forskning og utvikling

Selskapet har ingen løpende forsknings- og utviklingsprosjekter pr. 31/12-2021.

Note 14 Leie- og leasingavtaler

Morselskapet har flåteavtale på leasingbiler i konsernets norske selskaper samt også leiekontrakt for Oslo, Bergen og Trondheim. I tillegg er det inngått en leieavtale på data.

Leasingavtaler tegnet med DnB NOR utgjør årlig kr 4 571 341 i året.

Første leieavtale utgikk 01.04.2015 og siste utgår 03.12.2025



Konsernregnskap 2021

T Myhrvold AS

Organisasjonsnr: 914 451 892



Resultatregnskap

T Myhrvold AS

Driftsinntekter og driftskostnader	Note	2021	2020
Salgsinntekt		550 430 774	511 924 476
Annen driftsinntekt		137 000	218 025
Sum driftsinntekter		550 567 774	512 142 501
Varekostnad	12	379 284 109	363 643 132
Lønnskostnad	10	113 629 390	101 496 734
Avskrivning av driftsmidler og immaterielle eiendeler	4	141 430	192 957
Annen driftskostnad	10	41 695 073	40 674 082
Sum driftskostnader		534 750 001	506 006 904
Driftsresultat		15 817 773	6 135 597
Finansinntekter og finanskostnader			
Inntekt på investering i tilknyttet selskap	5	275 533	21 958
Annen renteinntekt		190 398	167 257
Annen finansinntekt		112 074	77 655
Annen rentekostnad		1 251 243	1 143 648
Annen finanskostnad		381 252	883 501
Resultat av finansposter		-1 054 490	-1 760 279
Ordinært resultat før skattekostnad		14 763 283	4 375 318
Skattekostnad på ordinært resultat	11	3 221 645	790 314
Årsresultat		11 541 638	3 585 004
Minoritetens andel		0	21 048
Majoritetens andel		11 541 638	3 563 956
Overføringer			
Tilleggsutbytte		0	1 000 000
Avsatt til annen egenkapital		11 541 638	2 563 957
Sum disponert	2	11 541 638	3 563 957



Balanse T Myhrvold AS

Eiendeler	Note	2021	2020
Anleggsmidler			
Immaterielle eiendeler			
Utsatt skattefordel	11	1 376 833	1 169 562
Negativ goodwill	4	-1 447 890	-2 030 557
Sum immaterielle eiendeler		-71 057	-860 995
Varige driftsmidler			
Driftsløsøre, inventar o.a. utstyr	4, 8	987 014	1 635 707
Sum varige driftsmidler		987 014	1 635 707
Finansielle anleggsmidler			
Investeringer i tilknyttet selskap	5	270 300	870 300
Investeringer i aksjer og andeler	5	896 071	785 597
Sum finansielle anleggsmidler		1 166 371	1 655 897
Sum anleggsmidler		2 082 328	2 430 609
Omløpsmidler			
Varer			
Lager av varer og annen beholdning	8	62 010 817	68 094 586
Sum varer		62 010 817	68 094 586
Fordringer			
Kundefordringer	8	79 728 216	75 758 029
Andre kortsiktige fordringer	7	1 566 552	1 823 846
Sum fordringer		81 294 768	77 581 876
Investeringer			
Bankinnskudd, kontanter o.l			
Bankinnskudd, kontanter o.l.	9	9 770 441	5 168 424
Sum bankinnskudd, kontanter o.l		9 770 441	5 168 424
Sum omløpsmidler		153 076 026	150 844 885
Sum eiendeler		155 158 353	153 275 494



Balanse


T Myhrvold AS

Egenkapital og gjeld	Note	2021	2020
Innskutt egenkapital			
Aksjekapital	3	420 000	420 000
Sum innskutt egenkapital		<u>420 000</u>	<u>420 000</u>
Opptjent egenkapital			
Annen egenkapital		50 344 569	39 230 587
Sum opptjent egenkapital		<u>50 344 569</u>	<u>39 230 587</u>
Minoritetsinteresser		0	72 670
Sum egenkapital	2	<u>50 764 569</u>	<u>39 723 257</u>
Gjeld			
Avsetning for forpliktelser			
Pensjonsforpliktelser		180 000	0
Sum avsetning for forpliktelser		<u>180 000</u>	<u>0</u>
Annen langsiktig gjeld			
Gjeld til kredittinstitusjoner	8	217 404	605 514
Øvrig langsiktig gjeld		276 627	0
Sum annen langsiktig gjeld		<u>494 032</u>	<u>605 514</u>
Kortsiktig gjeld			
Gjeld til kredittinstitusjoner	8	120 327	117 134
Leverandørgjeld		48 894 246	55 400 993
Betalbar skatt	11	3 196 308	704 486
Skyldig offentlige avgifter		21 135 785	34 859 009
Annen kortsiktig gjeld		30 373 087	21 865 100
Sum kortsiktig gjeld		<u>103 719 752</u>	<u>112 946 723</u>
Sum gjeld		<u>104 393 784</u>	<u>113 552 237</u>
Sum egenkapital og gjeld		<u>155 158 353</u>	<u>153 275 494</u>


Rolf Kolbjørn Varmann Tjørswaag
styremedlem

Oslo 14.06.2022
Styret i T Myhrvold AS


Mikael Brandt
styreleder


Stein Oscar Levorsen
styremedlem


Kristian Brandt
styremedlem


Toralf Wiik Østli
daglig leder



Konsernet T Myhrvold AS

KONTANTSTRØMANALYSE

	2021	2020
Kontantstrømmer fra operasjonelle aktiviteter		
Resultat før skattekostnad	14 763 283	4 375 318
Periodens betalte skatt	-704 486	-1 068 521
Tap/gevinst ved salg av anleggsmidler	0	-143 025
Ordinære avskrivninger	141 430	192 957
Verdiendring aksjer	-110 474	42 095
Endring i varelager	6 083 769	-2 289 122
Endring i kundefordringer	-3 970 187	6 660 187
Endring i leverandørgjeld	-6 506 747	-8 938 178
Effekt av valutakursendringer	-517 656	580 439
Poster klassifisert som investerings-/finansieringsaktiviteter	-111 475	600 000
Endring i andre tidsavgrensingsposter	-4 505 773	16 420 954
Netto kontantstrøm fra operasjonelle aktiviteter	4 561 684	16 433 104
Kontantstrømmer fra investeringsaktiviteter		
Innbetalinger ved salg av varige driftsmidler	0	462 000
Utbetalinger ved kjøp av varige driftsmidler	-84 750	-129 000
Innbetalinger ved salg av aksjer og andeler i andre foretak	600 000	0
Utbetalinger ved kjøp av aksjer og andeler i andre foretak	-90 000	-740 000
Netto kontantstrøm fra investeringsaktiviteter	425 250	-407 000
Kontantstrømmer fra finansieringsaktiviteter		
Utbetalinger ved nedbetaling av langsiktig gjeld	-388 110	-345 593
Netto endring i kassekreditt	3 193	-13 160 137
Utbetaling av utbytte	0	-1 000 000
Netto kontantstrøm fra finansieringsaktiviteter	-384 917	-14 505 730
Netto endring i kontanter og kontantekvivalenter	4 602 017	1 520 374
Beholdning av kontanter og kontantekvivalenter ved periodens begynnelse	5 168 424	3 648 050
Beholdning av kontanter og kontantekvivalenter ved periodens slutt	9 770 441	5 168 424



T. MYHRVOLD KONSERN AS

Noter til årsregnskapet for 2021

Note 1 Regnskapsprinsipper

Konsernregnskapet er utarbeidet i samsvar med regnskapsloven. Konsernregnskapet innbefatter selskapene som eies 100 % av T. Myhrvold AS. Dette gjelder selskapene: Myhrvold Nordic AB og Rational Norge AS.

Interne fordringer og gjeld er eliminert i konsernregnskapet, det samme gjelder intern omsetning i gruppen med internfor tjeneste.

a) Inntektsføring

Inntektsføring ved salg av varer skjer på leveringstidspunktet. Salg av tjenester inntektsføres etter hvert som tjenestene utføres.

For investeringer i verdipapirer inntektsføres utbytte i mottaksåret og gevinst i realisasjonsåret, unntatt når inntektsføring i en tidligere periode er forenlig med god regnskapsskikk (for datterselskaper betyr dette i samme år som utbytteutdelingen, gjennomgående utbytte).

b) Klassifisering av eiendeler og gjeld

Anleggsmidler er eiendeler bestemt til varig eie eller bruk. Andre eiendeler er omløpsmidler. Klassifiseringskriteriene gjelder tilsvarende for gjeld.

c) Regnskapsførte verdier av eiendeler og gjeld

Varige driftsmidler balanseføres og avskrives over driftsmidlets økonomiske levetid. Varige driftsmidler nedskrives til virkelig verdi ved verdifall som forventes å ikke være forbigående, når nedskrivning er i samsvar med god regnskapsskikk. Nedskrivninger reverseres når grunnlaget for nedskrivningen ikke lenger er til stede. Omløpsmidler vurderes til laveste verdi av anskaffelseskost og antatt virkelig verdi. Gjeldsposter vurderes til pålydende.

d) Immaterielle eiendeler - FoU og Goodwill

Kjøpte datterselskaper regnskapsføres i konsernregnskapet basert på morselskapets anskaffelseskost. Anskaffelseskost tilordnes identifiserbare eiendeler og gjeld i datterselskapet, som oppføres i konsernregnskapet til virkelig verdi på oppkjøpstidspunktet. Med identifiserbare eiendeler menes både materielle eiendeler og immaterielle eiendeler som ikke er goodwill. Eventuell merverdi eller mindre verdi ut over hva som kan henføres til identifiserbare eiendeler og gjeld balanseføres som goodwill eller negativ goodwill. Goodwill behandles som en residual og balanseføres med den andelen som er observert i oppkjøpstansaksjonen. Goodwill avskrives lineært over antatt økonomisk levetid. Ved trinnvise oppkjøp henføres merverdi på eksisterende eierpost til eiendeler og gjeld med motpost egenkapital. Ved utgang fra konsern resituleres oppskrevet verdi mot egenkapital.

e) Valuta

Pengeposter i utenlandsk valuta vurderes til dagskurs ved regnskapsårets slutt.

f) Varer

Varer vurderes til laveste verdi av anskaffelseskost og netto salgsverdi.

g) Fordringer

Kundefordringer og andre fordringer vurderes til pålydende etter fradrag for avsetning til forventet tap. Avsetning til tap gjøres på grunnlag av en individuell vurdering av de enkelte fordringer. I tillegg gjøres det for øvrige kundefordringer en spesifisert avsetning for å dekke antatt tap.

h) Aksjer i datterselskap/ tilknyttede selskaper

Investeringer i datterselskap er vurdert etter kostmetoden. Øvrige eierposter er vurdert til laveste verdis prinsipp. Rene investeringsaksjer er vurdert til virkelig verdi.

i) Skatt

Skattekostnaden i resultatregnskapet omfatter både periodens betalbare skatt og endring i utsatt skatt. Utsatt skatt er beregnet med 22% av netto midlertidige forskjeller mellom regnskapsmessige og skattemessige verdier, samt øvrige skatteposisjoner. Skatteøkende og skattereduserende midlertidige forskjeller som reverserer eller kan reversere i samme periode er uttignet og nettoført. Utsatt skatt på merverdier i forbindelse med oppkjøp av datterselskap blir ikke uttignet.

j) Garanti

Det er avsatt til forventede garantikostnader. Garantiavsetningen er klassifisert som annen kortsiktig gjeld.

k) Pensjonsforpliktelser

Pensjonsordninger finansiert via sikrede ordninger er ikke balanseført. Pensjonspremie vedrørende sikrede ordninger er klassifisert som lønnskostnader.

l) Kontantstrømpoppstilling

Kontantstrømpoppstillingen er utarbeidet etter den indirekte metode. Kontanter og kontantekvivalenter omfatter kontanter, bankinnskudd og andre kortsiktige, likvide plasseringer.



T. MYHRVOLD KONSERN AS

Noter til årsregnskapet for 2021

Note 2 Egenkapital

Spesifikasjon av årets endring i egenkapital

	Aksje- kapital	Annen egenkapital	Minoritet	Sum
Egenkapital pr 01.01	420 000	39 230 587	72 670	39 723 258
Trinnvis oppkjøp Myhrvold Nordic AB		90 000	(72 670)	17 330
Årsresultat		11 541 638		11 541 638
Agiojustering og annen ek justering		-517 656		-517 656
Utbytte/illeggsutbytte				-
Egenkapital 31.12	420 000	50 344 569	-	50 764 569

Note 3 Spesifikasjon av aksjekapital og aksjonærer

Type aksjer	Antall	Pålydende	Aksjekap.
Ordinære	140	3 000	420 000
Sum	140	3 000	420 000

Aksjonærer pr. 31. desember	Aksjer	Eierandel	Stemmeandel
A/S Catodan Cateringsudstyr	140	100 %	100 %
Totalt antall aksjer	140	100 %	100 %

Note 4 Anleggsmidler som avskrives

	Goodwill	Negativ goodwill	Biler	Edb, Inventar	Sum
Anskaffelseskost pr. 1.1	1 504 597	-2 913 338	2 040 558	3 313 372	3 945 190
Tilgang i regnskapsåret	0			84 750	84 750
Avgang i regnskapsåret	0	0	0	-49 584	-49 584
Anskaffelseskost 31.12	1 504 597	-2 913 338	2 040 558	3 348 539	3 980 356
Akkumulerte avskrivninger pr. 1.1	1 504 597	-882 781	1 559 349	3 348 539	5 529 704
Akkumulerte avskrivninger pr. 31.12	1 504 597	-1 465 448	1 800 809	2 601 274	4 441 232
Balanseført verdi pr. 31.12	0	-1 447 890	239 749	747 265	-460 876
Årets avskrivninger	0	-582 667	241 460	482 637	141 430
Avskrivningstid, lineære avskrivninger	5 år	5 år	5 - 7 år	3 - 6 år	

Negativ goodwill/badwill knytter seg til kjøp av aksjer i Maestro Storkjøkken AS i 2019 og 2020, og påfølgende fusjon i 2020.

Investeringer siste 10 år i kr. 1000

År	Investert	Solgt
2021	85	0
2020	129	462
2019	510	1 336
2018	1 026	1 776
2017	62	2 541
2016	1 242	1 928
2015	1 433	1 187
2014	2 052	2 824
2013	3 831	338
2012	1 678	633
2011	5 020	166
2010	1 553	0



T. MYHRVOLD KONSERN AS

Noter til årsregnskapet for 2021

Note 5 Datterselskap, tilknyttede selskap og felleskontrollert virksomhet

Datterselskap pr. 31. desember	Stemmeandel	Egenkapital	Resultat 2021
Firma			
Rational Norge AS	100 %	4 187 278	1 619 531
Myhrvold Nordic AB	100 %	7 275 207	502 493
Sum		11 462 485	2 122 024

Investeringer i tilknyttede selskaper pr. 31. desember

Firma	Forretningskontor	Eierandel	Utbytte 2021	Balansført verdi
Storkjøkkenpartner AS	Kristiansand	34,00 %	272 533	270 300
Sum			272 533	270 300

Andre investeringer

Firma	Forretningskontor	Eierandel	Utbytte 2021	Balansført verdi
Rational AG	Tyskland	ubetydelig	-	896 071
Sum			-	896 071

Note 6 Leie og leasingavtale

Morselskapet har flåteavtale på leasingbiler i konsernets norske selskaper samt også leiekontrakt for Oslo, Leasingavtaler tegnet med DnB NOR utgjør årlig kr 4 571 341 i året.

Første leieavtale utgjikk 01.04.2015 og siste utgått 03.12.2025

Note 7 Spesifikasjon av fordringer og gjeld

Det er pr 31.12.2021 ingen fordringer som som forfaller mer enn 1 år frem i tid.

Det er pr. 31.12.2021 ingen gjeld som forfaller mer enn 5 år frem i tid

Det er ikke avtalt noen avdragsplan på mellomværende mellom selskap i konsernet.

Note 8 Garantier og pantstillelser

Det er gjort regnskapsmessige garantiavsetning pr 31.12.2021.

Selskapets fordringer og varelager er pantsatt til fordel for DNB Bank ASA med henholdsvis kr 57 000 000 og kr 57 000 000. Hefteleiene utgjør til sammen kr 114 000 000. Balansført verdi av pantsatte varer er kr 43 783 159 og fordringer er kr 68 585 742.

Selskapet har driftsmidler beheftet med pant med til sammen kr 65 000 000 til fordel for DNB Bank ASA. Balansført verdi av pantsatte driftsmidler er kr 869 102.

Note 9 Likvider

	2021	2020
Bundne skatetrekksmidler pr. 31.12.	3 342 836	624 987*
Ubenyttet del av trekkramme for kassekreditt pr. 31.12.	55 847 000	56 261 000
Trekkramme pr 31.12.	55 847 000	56 261 000

* Selskapet har innbetalt 2,7 millioner i forskuddstrekk til myndighetene i 2020 for 6 termin.



T. MYHRVOLD KONSERN AS

Noter til årsregnskapet for 2021

Note 10 Lønn, godtgjørelser, lån m.v. til ansatte og tillitsvalgte

	2021	2020
Lønnskostnader		
Lønn	92 445 909	81 444 028
Arbeidsgiveravgift	15 615 130	13 253 473
Pensjonskostnader	2 877 429	2 416 987
Andre lønnsrelaterte ytelser	2 690 922	4 382 245
Sum	113 629 390	101 496 734

Gjennomsnittlig antall årsverk 124 ~~119~~ 123

	Daglig leder	Styret
Godtgjørelse til daglig leder, styre og revisor		
Lønn og godtgjørelse	1 774 646	418 333
Annen godtgjørelse	111 450	

Selskapet er pliktig til å ha tjenstepensjonsordning etter lov om obligatorisk tjenstepensjon. Selskapet har pensjonsordning som oppfyller kravene etter denne loven.

Honorar til selskapets revisorer er i konsernet kostnadsført eks. mva med kr 622 581 for revisjon og kr 135 800 for andre tjenester

Note 11 Skatt

	2021	2020
Spesifikasjon av årets skattekostnad		
Avsetning til betalbar skatt	3 196 308	704 486
Skatt ført mot egenkapital (utland) og andre poster	232 608	246 510
Endring i utsatt skatt og utsatt skattefordel	-207 271	43 927
Effekt fra fusjon på utsatt skattefordel	0	-204 609
Regnskapsført skattekostnad	3 221 645	790 314

	2021	2020
Grunnlag for utsatt skatt / skattefordel pr. 31.12.		
Brutto midlertidige forskjeller fordel Norge	6 258 334	5 316 196
Brutto midlertidige forskjeller fordel Myhrvold Nordic	0	0
Grunnlag for utsatt skattefordel	6 258 334	5 316 196
Utsatt skattefordel	1 376 833	1 169 562

Note 12 Valuta

Valutagevinst/-tap som knytter seg til poster som inngår varekretslopet er klassifisert under varekost.

Årets resultatførte valutagevinst	6 562 463
Årets resultatført valutatap	194 234



BDO AS
Munkedamsveien 45
Postboks 1704 Vika
0121 Oslo

Uavhengig revisors beretning

Til generalforsamlingen i T Myhrvold AS

Konklusjon

Vi har revidert T Myhrvold AS sitt årsregnskap.

Årsregnskapet består av:

- Selskapsregnskapet, som består av balanse per 31. desember 2021, resultatregnskap og kontantstrømoppstilling for regnskapsåret avsluttet per denne datoen og noter, herunder et sammendrag av viktige regnskapsprinsipper, og
- Konsernregnskapet, som består av balanse per 31. desember 2021, resultatregnskap og kontantstrømoppstilling for regnskapsåret avsluttet per denne datoen og noter, herunder et sammendrag av viktige regnskapsprinsipper.

Etter vår mening:

- Oppfyller årsregnskapet gjeldende lovkrav
- Gir selskapsregnskapet et rettvise bilde av selskapets finansielle stilling per 31. desember 2021 og av dets resultater og kontantstrømmer for regnskapsåret som ble avsluttet per denne datoen i samsvar med regnskapslovens regler og god regnskapsskikk i Norge, og
- Gir konsernregnskapet et rettvise bilde av konsernets finansielle stilling per 31. desember 2021 og av dets resultater og kontantstrømmer for regnskapsåret som ble avsluttet per denne datoen i samsvar med regnskapslovens regler og god regnskapsskikk i Norge.

Grunnlag for konklusjonen

Vi har gjennomført revisjonen i samsvar med de internasjonale revisjonsstandardene International Standards on Auditing (ISA-ene). Våre oppgaver og plikter i henhold til disse standardene er beskrevet nedenfor under Revisors oppgaver og plikter ved revisjonen av årsregnskapet. Vi er uavhengige av selskapet og konsernet slik det kreves i lov, forskrift og International Code of Ethics for Professional Accountants (inkludert internasjonale uavhengighetsstandarder) utstedt av the International Ethics Standards Board for Accountants (IESBA-reglene), og vi har overholdt våre øvrige etiske forpliktelser i samsvar med disse kravene. Innhentet revisjonsbevis er etter vår vurdering tilstrekkelig og hensiktsmessig som grunnlag for vår konklusjon.

Annen informasjon

Styret og daglig leder (ledelsen) er ansvarlig for annen informasjon. Annen informasjon består av årsberetningen. Vår konklusjon om årsregnskapet ovenfor dekker ikke annen informasjon.

I forbindelse med revisjonen av årsregnskapet er det vår oppgave å lese annen informasjon. Formålet er å vurdere hvorvidt det foreligger vesentlig inkonsistens mellom annen informasjon og årsregnskapet og den kunnskap vi har opparbeidet oss under revisjonen av årsregnskapet, eller hvorvidt informasjon i annen informasjon ellers fremstår som vesentlig feil. Vi har plikt til å



rapportere dersom annen informasjon fremstår som vesentlig feil. Vi har ingenting å rapportere i så henseende.

Konklusjon om årsberetningen

Basert på kunnskapen vi har opparbeidet oss i revisjonen, mener vi at årsberetningen

- er konsistent med årsregnskapet og
- inneholder de opplysninger som skal gis i henhold til gjeldende lovkrav.

Vår uttalelse om årsberetningen gjelder tilsvarende for redegjørelse om samfunnsansvar.

Styret og daglig leders ansvar for årsregnskapet

Styret og daglig leder (ledelsen) er ansvarlig for å utarbeide årsregnskapet og for at det gir et rettviseende bilde i samsvar med regnskapslovens regler og god regnskapsskikk i Norge. Ledelsen er også ansvarlig for slik intern kontroll som den finner nødvendig for å kunne utarbeide et årsregnskap som ikke inneholder vesentlig feilinformasjon, verken som følge av misligheter eller utilsiktede feil.

Ved utarbeidelsen av årsregnskapet må ledelsen ta standpunkt til selskapets og konsernets evne til fortsatt drift og opplyse om forhold av betydning for fortsatt drift. Forutsetningen om fortsatt drift skal legges til grunn for årsregnskapet så lenge det ikke er sannsynlig at virksomheten vil bli avvirket.

Revisors oppgaver og plikter ved revisjonen av årsregnskapet

Vårt mål er å oppnå betryggende sikkerhet for at årsregnskapet som helhet ikke inneholder vesentlig feilinformasjon, verken som følge av misligheter eller utilsiktede feil, og å avgi en revisjonsberetning som inneholder vår konklusjon. Betryggende sikkerhet er en høy grad av sikkerhet, men ingen garanti for at en revisjon utført i samsvar med lov, forskrift og god revisjonsskikk i Norge, herunder ISA-ene, alltid vil avdekke vesentlig feilinformasjon som eksisterer. Feilinformasjon kan oppstå som følge av misligheter eller utilsiktede feil. Feilinformasjon blir vurdert som vesentlig dersom den enkeltvis eller samlet med rimelighet kan forventes å påvirke økonomiske beslutninger som brukerne foretar basert på årsregnskapet.

For videre beskrivelse av revisors oppgaver og plikter vises det til:
<https://revisorforeningen.no/revisjonsberetninger>

Oslo, 14. juni 2022
BDO AS

Roar Svensbakken
statsautorisert revisor



Konsernregnskap 2021

T Myhrvold AS

Organisasjonsnr: 914 451 892



Resultatregnskap

T Myhrvold AS

Driftsinntekter og driftskostnader	Note	2021	2020
Salgsinntekt		550 430 774	511 924 476
Annen driftsinntekt		137 000	218 025
Sum driftsinntekter		550 567 774	512 142 501
Varekostnad	12	379 284 109	363 643 132
Lønnskostnad	10	113 629 390	101 496 734
Avskrivning av driftsmidler og immaterielle eiendeler	4	141 430	192 957
Annen driftskostnad	10	41 695 073	40 674 082
Sum driftskostnader		534 750 001	506 006 904
Driftsresultat		15 817 773	6 135 597
Finansinntekter og finanskostnader			
Inntekt på investering i tilknyttet selskap	5	275 533	21 958
Annen renteinntekt		190 398	167 257
Annen finansinntekt		112 074	77 655
Annen rentekostnad		1 251 243	1 143 648
Annen finanskostnad		381 252	883 501
Resultat av finansposter		-1 054 490	-1 760 279
Ordinært resultat før skattekostnad		14 763 283	4 375 318
Skattekostnad på ordinært resultat	11	3 221 645	790 314
Årsresultat		11 541 638	3 585 004
Minoritetens andel		0	21 048
Majoritetens andel		11 541 638	3 563 956
Overføringer			
Tilleggsutbytte		0	1 000 000
Avsatt til annen egenkapital		11 541 638	2 563 957
Sum disponert	2	11 541 638	3 563 957



Balanse T Myhrvold AS

Eiendeler	Note	2021	2020
Anleggsmidler			
Immaterielle eiendeler			
Utsatt skattefordel	11	1 376 833	1 169 562
Negativ goodwill	4	-1 447 890	-2 030 557
Sum immaterielle eiendeler		-71 057	-860 995
Varige driftsmidler			
Driftsløsøre, inventar o.a. utstyr	4, 8	987 014	1 635 707
Sum varige driftsmidler		987 014	1 635 707
Finansielle anleggsmidler			
Investeringer i tilknyttet selskap	5	270 300	870 300
Investeringer i aksjer og andeler	5	896 071	785 597
Sum finansielle anleggsmidler		1 166 371	1 655 897
Sum anleggsmidler		2 082 328	2 430 609
Omløpsmidler			
Varer			
Lager av varer og annen beholdning	8	62 010 817	68 094 586
Sum varer		62 010 817	68 094 586
Fordringer			
Kundefordringer	8	79 728 216	75 758 029
Andre kortsiktige fordringer	7	1 566 552	1 823 846
Sum fordringer		81 294 768	77 581 876
Investeringer			
Bankinnskudd, kontanter o.l			
Bankinnskudd, kontanter o.l.	9	9 770 441	5 168 424
Sum bankinnskudd, kontanter o.l		9 770 441	5 168 424
Sum omløpsmidler		153 076 026	150 844 885
Sum eiendeler		155 158 353	153 275 494



Balanse


T Myhrvold AS

Egenkapital og gjeld	Note	2021	2020
Innskutt egenkapital			
Aksjekapital	3	420 000	420 000
Sum innskutt egenkapital		<u>420 000</u>	<u>420 000</u>
Opptjent egenkapital			
Annen egenkapital		50 344 569	39 230 587
Sum opptjent egenkapital		<u>50 344 569</u>	<u>39 230 587</u>
Minoritetsinteresser		0	72 670
Sum egenkapital	2	<u>50 764 569</u>	<u>39 723 257</u>
Gjeld			
Avsetning for forpliktelser			
Pensjonsforpliktelser		180 000	0
Sum avsetning for forpliktelser		<u>180 000</u>	<u>0</u>
Annen langsiktig gjeld			
Gjeld til kredittinstitusjoner	8	217 404	605 514
Øvrig langsiktig gjeld		276 627	0
Sum annen langsiktig gjeld		<u>494 032</u>	<u>605 514</u>
Kortsiktig gjeld			
Gjeld til kredittinstitusjoner	8	120 327	117 134
Leverandørgjeld		48 894 246	55 400 993
Betalbar skatt	11	3 196 308	704 486
Skyldig offentlige avgifter		21 135 785	34 859 009
Annen kortsiktig gjeld		30 373 087	21 865 100
Sum kortsiktig gjeld		<u>103 719 752</u>	<u>112 946 723</u>
Sum gjeld		<u>104 393 784</u>	<u>113 552 237</u>
Sum egenkapital og gjeld		<u>155 158 353</u>	<u>153 275 494</u>


Rolf Kolbjørn Varmann Tjørswaag
styremedlem

Oslo 14.06.2022
Styret i T Myhrvold AS


Mikael Brandt
styreleder


Stein Oscar Levorsen
styremedlem


Kristian Brandt
styremedlem


Toralf Wiik Østli
daglig leder



Konsernet T Myhrvold AS

KONTANTSTRØMANALYSE

	2021	2020
Kontantstrømmer fra operasjonelle aktiviteter		
Resultat før skattekostnad	14 763 283	4 375 318
Periodens betalte skatt	-704 486	-1 068 521
Tap/gevinst ved salg av anleggsmidler	0	-143 025
Ordinære avskrivninger	141 430	192 957
Verdiendring aksjer	-110 474	42 095
Endring i varelager	6 083 769	-2 289 122
Endring i kundefordringer	-3 970 187	6 660 187
Endring i leverandørgjeld	-6 506 747	-8 938 178
Effekt av valutakursendringer	-517 656	580 439
Poster klassifisert som investerings-/finansieringsaktiviteter	-111 475	600 000
Endring i andre tidsavgrensingsposter	-4 505 773	16 420 954
Netto kontantstrøm fra operasjonelle aktiviteter	4 561 684	16 433 104
Kontantstrømmer fra investeringsaktiviteter		
Innbetalinger ved salg av varige driftsmidler	0	462 000
Utbetalinger ved kjøp av varige driftsmidler	-84 750	-129 000
Innbetalinger ved salg av aksjer og andeler i andre foretak	600 000	0
Utbetalinger ved kjøp av aksjer og andeler i andre foretak	-90 000	-740 000
Netto kontantstrøm fra investeringsaktiviteter	425 250	-407 000
Kontantstrømmer fra finansieringsaktiviteter		
Utbetalinger ved nedbetaling av langsiktig gjeld	-388 110	-345 593
Netto endring i kassekreditt	3 193	-13 160 137
Utbetaling av utbytte	0	-1 000 000
Netto kontantstrøm fra finansieringsaktiviteter	-384 917	-14 505 730
Netto endring i kontanter og kontantekvivalenter	4 602 017	1 520 374
Beholdning av kontanter og kontantekvivalenter ved periodens begynnelse	5 168 424	3 648 050
Beholdning av kontanter og kontantekvivalenter ved periodens slutt	9 770 441	5 168 424



T. MYHRVOLD KONSERN AS

Noter til årsregnskapet for 2021

Note 1 Regnskapsprinsipper

Konsernregnskapet er utarbeidet i samsvar med regnskapsloven. Konsernregnskapet innbefatter selskapene som eies 100 % av T. Myhrvold AS. Dette gjelder selskapene: Myhrvold Nordic AB og Rational Norge AS.

Interne fordringer og gjeld er eliminert i konsernregnskapet, det samme gjelder intern omsetning i gruppen med internfor tjeneste.

a) Inntektsføring

Inntektsføring ved salg av varer skjer på leveringstidspunktet. Salg av tjenester inntektsføres etter hvert som tjenestene utføres.

For investeringer i verdipapirer inntektsføres utbytte i mottaksåret og gevinst i realisasjonsåret, unntatt når inntektsføring i en tidligere periode er forenlig med god regnskapsskikk (for datterselskaper betyr dette i samme år som utbytteutdelingen, gjennomgående utbytte).

b) Klassifisering av eiendeler og gjeld

Anleggsmidler er eiendeler bestemt til varig eie eller bruk. Andre eiendeler er omløpsmidler. Klassifiseringskriteriene gjelder tilsvarende for gjeld.

c) Regnskapsførte verdier av eiendeler og gjeld

Varige driftsmidler balanseføres og avskrives over driftsmidlets økonomiske levetid. Varige driftsmidler nedskrives til virkelig verdi ved verdifall som forventes å ikke være forbigående, når nedskrivning er i samsvar med god regnskapsskikk. Nedskrivninger reverseres når grunnlaget for nedskrivningen ikke lenger er til stede. Omløpsmidler vurderes til laveste verdi av anskaffelseskost og antatt virkelig verdi. Gjeldsposter vurderes til pålydende.

d) Immaterielle eiendeler - FoU og Goodwill

Kjøpte datterselskaper regnskapsføres i konsernregnskapet basert på morselskapets anskaffelseskost. Anskaffelseskost tilordnes identifiserbare eiendeler og gjeld i datterselskapet, som oppføres i konsernregnskapet til virkelig verdi på oppkjøpstidspunktet. Med identifiserbare eiendeler menes både materielle eiendeler og immaterielle eiendeler som ikke er goodwill. Eventuell merverdi eller mindreverdi ut over hva som kan henføres til identifiserbare eiendeler og gjeld balanseføres som goodwill eller negativ goodwill. Goodwill behandles som en residual og balanseføres med den andelen som er observert i oppkjøpstansaksjonen. Goodwill avskrives lineært over antatt økonomisk levetid. Ved trinnvise oppkjøp henføres merverdi på eksisterende eierpost til eiendeler og gjeld med motpost egenkapital. Ved utgang fra konsern resituleres oppskrevet verdi mot egenkapital.

e) Valuta

Pengeposter i utenlandsk valuta vurderes til dagskurs ved regnskapsårets slutt.

f) Varer

Varer vurderes til laveste verdi av anskaffelseskost og netto salgsverdi.

g) Fordringer

Kundefordringer og andre fordringer vurderes til pålydende etter fradrag for avsetning til forventet tap. Avsetning til tap gjøres på grunnlag av en individuell vurdering av de enkelte fordringer. I tillegg gjøres det for øvrige kundefordringer en spesifisert avsetning for å dekke antatt tap.

h) Aksjer i datterselskap/ tilknyttede selskaper

Investeringer i datterselskap er vurdert etter kostmetoden. Øvrige eierposter er vurdert til laveste verdis prinsipp. Rene investeringsaksjer er vurdert til virkelig verdi.

i) Skatt

Skattekostnaden i resultatregnskapet omfatter både periodens betalbare skatt og endring i utsatt skatt. Utsatt skatt er beregnet med 22% av netto midlertidige forskjeller mellom regnskapsmessige og skattemessige verdier, samt øvrige skatteposisjoner. Skatteøkende og skattereduserende midlertidige forskjeller som reverserer eller kan reversere i samme periode er uttignet og nettoført. Utsatt skatt på merverdier i forbindelse med oppkjøp av datterselskap blir ikke uttignet.

j) Garanti

Det er avsatt til forventede garantikostnader. Garantiavsetningen er klassifisert som annen kortsiktig gjeld.

k) Pensjonsforpliktelser

Pensjonsordninger finansiert via sikrede ordninger er ikke balanseført. Pensjonspremie vedrørende sikrede ordninger er klassifisert som lønnskostnader.

l) Kontantstrømpoppstilling

Kontantstrømpoppstillingen er utarbeidet etter den indirekte metode. Kontanter og kontantekvivalenter omfatter kontanter, bankinnskudd og andre kortsiktige, likvide plasseringer.



T. MYHRVOLD KONSERN AS

Noter til årsregnskapet for 2021

Note 2 Egenkapital

Spesifikasjon av årets endring i egenkapital

	Aksje- kapital	Annen egenkapital	Minoritet	Sum
Egenkapital pr 01.01	420 000	39 230 587	72 670	39 723 258
Trinnvis oppkjøp Myhrvold Nordic AB		90 000	(72 670)	17 330
Årsresultat		11 541 638		11 541 638
Agiojustering og annen ek justering		-517 656		-517 656
Utbytte/illeggsutbytte				-
Egenkapital 31.12	420 000	50 344 569	-	50 764 569

Note 3 Spesifikasjon av aksjekapital og aksjonærer

Type aksjer	Antall	Pålydende	Aksjekap.
Ordinære	140	3 000	420 000
Sum	140	3 000	420 000

Aksjonærer pr. 31. desember	Aksjer	Eierandel	Stemmeandel
A/S Catodan Cateringsudstyr	140	100 %	100 %
Totalt antall aksjer	140	100 %	100 %

Note 4 Anleggsmidler som avskrives

	Goodwill	Negativ goodwill	Biler	Edb, Inventar	Sum
Anskaffelseskost pr. 1.1	1 504 597	-2 913 338	2 040 558	3 313 372	3 945 190
Tilgang i regnskapsåret	0			84 750	84 750
Avgang i regnskapsåret	0	0	0	-49 584	-49 584
Anskaffelseskost 31.12	1 504 597	-2 913 338	2 040 558	3 348 539	3 980 356
Akkumulerte avskrivninger pr. 1.1	1 504 597	-882 781	1 559 349	3 348 539	5 529 704
Akkumulerte avskrivninger pr. 31.12	1 504 597	-1 465 448	1 800 809	2 601 274	4 441 232
Balanseført verdi pr. 31.12	0	-1 447 890	239 749	747 265	-460 876
Årets avskrivninger	0	-582 667	241 460	482 637	141 430
Avskrivningstid, lineære avskrivninger	5 år	5 år	5 - 7 år	3 - 6 år	

Negativ goodwill/badwill knytter seg til kjøp av aksjer i Maestro Storkjøkken AS i 2019 og 2020, og påfølgende fusjon i 2020.

Investeringer siste 10 år i kr. 1000

År	Investert	Solgt
2021	85	0
2020	129	462
2019	510	1 336
2018	1 026	1 776
2017	62	2 541
2016	1 242	1 928
2015	1 433	1 187
2014	2 052	2 824
2013	3 831	338
2012	1 678	633
2011	5 020	166
2010	1 553	0



T. MYHRVOLD KONSERN AS

Noter til årsregnskapet for 2021

Note 5 Datterselskap, tilknyttede selskap og felleskontrollert virksomhet

Datterselskap pr. 31. desember	Stemmeandel	Egenkapital	Resultat 2021
Firma			
Rational Norge AS	100 %	4 187 278	1 619 531
Myhrvold Nordic AB	100 %	7 275 207	502 493
Sum		11 462 485	2 122 024

Investeringer i tilknyttede selskaper pr.31. desember

Firma	Forretningskontor	Eierandel	Utbytte 2021	Balansført verdi
Storkjøkkenpartner AS	Kristiansand	34,00 %	272 533	270 300
Sum			272 533	270 300

Andre investeringer

Firma	Forretningskontor	Eierandel	Utbytte 2021	Balansført verdi
Rational AG	Tyskland	ubetydelig	-	896 071
Sum			-	896 071

Note 6 Leie og leasingavtale

Morselskapet har flåteavtale på leasingbiler i konsernets norske selskaper samt også leiekontrakt for Oslo, Leasingavtaler tegnet med DnB NOR utgjør årlig kr 4 571 341 i året.

Første leieavtale utgjikk 01.04.2015 og siste utgått 03.12.2025

Note 7 Spesifikasjon av fordringer og gjeld

Det er pr 31.12.2021 ingen fordringer som som forfaller mer enn 1 år frem i tid.

Det er pr. 31.12.2021 ingen gjeld som forfaller mer enn 5 år frem i tid

Det er ikke avtalt noen avdragsplan på mellomværende mellom selskap i konsernet.

Note 8 Garantier og pantstillelser

Det er gjort regnskapsmessige garantiavsetning pr 31.12.2021.

Selskapets fordringer og varelager er pantsatt til fordel for DNB Bank ASA med henholdsvis kr 57 000 000 og kr 57 000 000. Hefteleiene utgjør til sammen kr 114 000 000. Balansført verdi av pantsatte varer er kr 43 783 159 og fordringer er kr 68 585 742.

Selskapet har driftsmidler beheftet med pant med til sammen kr 65 000 000 til fordel for DNB Bank ASA. Balansført verdi av pantsatte driftsmidler er kr 869 102.

Note 9 Likvider

	2021	2020
Bundne skatetrekksmidler pr. 31.12.	3 342 836	624 987*
Ubenyttet del av trekkramme for kassekreditt pr. 31.12.	55 847 000	56 261 000
Trekkramme pr 31.12.	55 847 000	56 261 000

* Selskapet har innbetalt 2,7 millioner i forskuddstrekk til myndighetene i 2020 for 6 termin.



T. MYHRVOLD KONSERN AS

Noter til årsregnskapet for 2021

Note 10 Lønn, godtgjørelser, lån m.v. til ansatte og tillitsvalgte

	2021	2020
Lønnskostnader		
Lønn	92 445 909	81 444 028
Arbeidsgiveravgift	15 615 130	13 253 473
Pensjonskostnader	2 877 429	2 416 987
Andre lønnsrelaterte ytelser	2 690 922	4 382 245
Sum	113 629 390	101 496 734
Gjennomsnittlig antall årsverk	124	123

	Daglig leder	Styret
Godtgjørelse til daglig leder, styre og revisor		
Lønn og godtgjørelse	1 774 646	418 333
Annen godtgjørelse	111 450	

Selskapet er pliktig til å ha tjenestepensjonsordning etter lov om obligatorisk tjenestepensjon. Selskapet har pensjonsordning som oppfyller kravene etter denne loven.

Honorar til selskapets revisorer er i konsernet kostnadsført eks. mva med kr 622 581 for revisjon og kr 135 800 for andre tjenester

Note 11 Skatt

	2021	2020
Spesifikasjon av årets skattekostnad		
Avsetning til betalbar skatt	3 196 308	704 486
Skatt ført mot egenkapital (utland) og andre poster	232 608	246 510
Endring i utsatt skatt og utsatt skattefordel	-207 271	43 927
Effekt fra fusjon på utsatt skattefordel	0	-204 609
Regnskapsført skattekostnad	3 221 645	790 314

	2021	2020
Grunnlag for utsatt skatt / skattefordel pr. 31.12.		
Brutto midlertidige forskjeller fordel Norge	6 258 334	5 316 196
Brutto midlertidige forskjeller fordel Myhrvold Nordic	0	0
Grunnlag for utsatt skattefordel	6 258 334	5 316 196
Utsatt skattefordel	1 376 833	1 169 562

Note 12 Valuta

Valutagevinst/-tap som knytter seg til poster som inngår varekretsløpet er klassifisert under varekost.

Årets resultatførte valutagevinst	6 562 463
Årets resultatført valutatap	194 234