



ÅRSREGNSKAPET FOR REGNSKAPSÅRET 2021 - GENERELL INFORMASJON

Enheten

Organisasjonsnummer:	911 662 000
Organisasjonsform:	Aksjeselskap
Foretaksnavn:	FITJAR MEKANISKE VERKSTED AS
Forretningsadresse:	Havnavegen 22 5419 FITJAR

Regnskapsår

Årsregnskapets periode:	01.01.2021 - 31.12.2021
-------------------------	-------------------------

Konsern

Morselskap i konsern:	Ja
Konsernregnskap lagt ved:	Nei

Regnskapsregler

Regler for små foretak benyttet:	Nei
Benyttet ved utarbeidelsen av årsregnskapet til selskapet:	Regnskapslovens alminnelige regler

Årsregnskapet fastsatt av kompetent organ

Bekreftet av representant for selskapet:	Hrafn Thorsteinsson
Dato for fastsettelse av årsregnskapet:	30.06.2022

Grunnlag for avgivelse

År 2021: Årsregnskapet er elektronisk innlevert
År 2020: Tall er hentet fra elektronisk innlevert årsregnskap fra 2021

Det er ikke krav til at årsregnskapet m.v. som sendes til Regnskapsregisteret er undertegnet. Kontrollen på at dette er utført ligger hos revisor/enhetens øverste organ. Sikkerheten ivaretas ved at innsender har rolle/rettighet for innsending av årsregnskapet via Altinn, og ved at det bekreftes at årsregnskapet er fastsatt av kompetent organ.

Brønnøysundregistrene, 23.08.2023



Resultatregnskap

Beløp i: NOK	Note	2021	2020
RESULTATREKNESKAP			
Inntekter			
Salgsinntekt	4, 13, 16	632 659 283	628 542 629
Annen driftsinntekt	19	3 328 083	2 326 771
Sum inntekter		635 987 366	630 869 400
Kostnader			
Varekostnad		390 619 784	424 840 355
Lønnskostnad	14, 15	170 064 139	148 910 485
Avskrivning på varige driftsmidler	1	10 805 454	10 536 100
Annen driftskostnad	3, 14, 16	36 795 171	30 662 483
Sum kostnader		608 284 548	614 949 423
Driftsresultat		27 702 818	15 919 976
Finansinntekter og finanskostnader			
Resultat fra investering i datterselskap			5 713 415
Anna renteinntekt	16	87 489	602 685
Agio		487 701	1 816 256
Annen finansinntekt	18	199 551	230 072
Sum finansinntekter		774 741	8 362 427
Annan rentekostnad		5 233 161	7 406 534
{\rtf1\ansi\deff0\uc1\ansicpg1252\defstab720{\fonttbl{\f0\fnil\fcharset		2 117 605	1 375 591
Annen finanskostnad	18	1 815 568	5 107 219
Sum finanskostnader		9 166 334	13 889 343
Netto finans		-8 391 593	-5 526 916
Ordinært resultat før skattekostnad		19 311 225	10 393 060
Skattekostnad på resultat	10	4 256 004	1 053 877
Ordinært resultat etter skattekostnad		15 055 221	9 339 183



Resultatregnskap

Beløp i: NOK	Note	2021	2020
Årsresultat		15 055 221	9 339 183
Årsresultat etter minoritetsinteresser		15 055 221	9 339 183
Totalresultat		15 055 221	9 339 183
Overføringer og disponeringar			
Ordinært utbytte	7, 8		
Tilleggsutbytte			7 984 000
Konsernbidrag		27 768 774	
Overføring annen egenkapital		-12 713 553	1 355 183
Sum overføringer og disponeringar		15 055 221	9 339 183



Balanse

Beløp i: NOK	Note	2021	2020
BALANSE - EIGEDELAR			
Anleggsmiddel			
Immaterielle egedelar			
Utsett skattefordel	10		
Varige driftsmiddel			
Bygninger	1, 11	26 237 579	24 591 135
Tomter	1, 11	257 000	257 000
Kaianlegg	1, 11	27 820 712	28 690 420
Driftsløsøre, inventar o.l	1, 11	39 897 097	42 128 077
Sum varige driftsmiddel		94 212 388	95 666 632
Finansielle anleggsmiddel			
Investeringar i dotterselskap	17	1 006 000	
Investeringar i anna føretak i same konsern	17	12 504 500	12 504 500
Lån til føretak i same konsern	7	30 000 000	
Investeringar i aksjer og andeler		1 500	1 500
Andre langsiktige fordringar	7, 16		
Sum finansielle anleggsmiddel		43 512 000	12 506 000
Sum anleggsmiddel		137 724 388	108 172 632
Omløpsmiddel			
Varer			
Varer	2	77 816 304	74 613 189
Sum varer		77 816 304	74 613 189
Krav			
Kundefordringer	3, 7, 11	24 085 247	13 807 024
Prosjekter i arbeid	4, 11	126 766 380	645 380 198
Kortsiktige fordringar på tilknyttet selskap	11	355 238	355 238
Andre kortsiktige fordringar	5, 11	29 293 597	31 137 994
Sum krav		180 500 461	690 680 454
Bankinnskot, kontantar og liknande			



Balanse

Beløp i: NOK	Note	2021	2020
Bankinnskudd, kontanter o.l	6	3 223 633	20 994 708
Sum bankinnskott, kontantar og liknande		3 223 633	20 994 708
Sum omløpsmiddel		261 540 398	786 288 351
SUM EIGEDLAR		399 264 786	894 460 982

BALANSE - EIGENKAPITAL OG GJELD

Eigenkapital

Innskoten eigenkapital

Aksjekapital	9	5 670 000	5 670 000
Behaldning av egne aksjar		2 133 457	2 133 457
Sum innskoten eigenkapital		7 803 457	7 803 457

Opptent eigenkapital

Annen egenkapital		74 482 372	87 195 925
Sum opptent eigenkapital		74 482 372	87 195 925

Sum eigenkapital	8	82 285 829	94 999 382
-------------------------	---	-------------------	-------------------

Gjeld

Langsiktig gjeld

Pensjonsplikter	15		
Utsett skatt	10	2 249 182	5 825 396
Sum avsetjingar for plikter		2 249 182	5 825 396

Anna langsiktig gjeld

Gjeld til kredittinstitusjonar	11	4 989 102	8 985 596
Sum anna langsiktig gjeld		4 989 102	8 985 596

Sum langsiktig gjeld		7 238 284	14 810 992
-----------------------------	--	------------------	-------------------

Kortsiktig gjeld

Konvertible lån	11	58 554 992	109 211 831
Sertifikatlån	11		375 222 468
1. års avdrag langsiktig gjeld	11	3 996 494	5 429 214
Forskudd fra kunder	4	130 000 001	213 800 001



Balanse

Beløp i: NOK	Note	2021	2020
Leverandørgjeld	7	40 326 932	51 643 063
Betalbar skatt	10		
Skyldige offentlige avgifter		5 813 572	6 788 223
Utbytte	7, 8		
Annen kortsiktig gjeld	12	35 418 450	22 526 569
Gjeld til selskap i samme konsern	7	35 630 232	29 240
Sum kortsiktig gjeld		309 740 673	784 650 608
Sum gjeld		316 978 956	799 461 600
SUM EIGENKAPITAL OG GJELD		399 264 786	894 460 982



STYRETS ÅRSBERETNING 2021

FITJAR MEKANISKE VERKSTED AS

VIRKSOMHETENS ART

Fitjar Mekaniske Verksted AS (FMV) har virksomhet innen skipsdesign, nybygging, ombygging og reparasjoner av skip og mindre fartøy, samt eksterne tjenester. FMV har hovedkontor i Fitjar kommune og selskapet driver brorparten av sin virksomhet på Fitjar, men har også avdelingskontor i Flekkefjord og Molde. FMV er eid av Laco AS.

ÅRETS VIRKSOMHET

Aktivitetsnivået innen nybygg har vært tilfredsstillende. Innen Service var aktiviteten betydelig høyere enn i 2020, og selskapet utførte blant annet en større ombygging (snøkrabbefartøy), rekordmange landsetninger og levering av flere battericontainere til offshore fartøy. Også innen designutvikling / markedsarbeid har det vært god aktivitet.

Selskapet har gjennom 2021 levert tre nybygg, hvorav et prosessfartøy og en brønnbåt begge av HFMV design og en snurper/tråler av Salt Ship Design. I tillegg hadde FMV to skip under bygging pr. 31.12.2021, begge prosessfartøy. Det ene ble levert i januar 2022.

ARBEIDSMILJØ OG PERSONALE

FMV hadde totalt 125 fast ansatte per 31.12.21. I tillegg er det fem lærlinger. I 2021 tok en lærling fagbrev. Selskapet jobber aktivt med rekruttering og søker å ta inn flere lærlinger i 2022.

Det ordinære sykefraværet i bedriften var totalt 3,10 % mot 3,08 % i 2020. Sykefraværet fordeler seg med 2,11 % innenfor korttidsfravær og med 0,99 % innenfor langtidsfravær. I tillegg har verftet hatt pålagt Covid-19 karantenefravær på 3,27 %.

Verftet hadde en arbeidsulykke i februar 2021, som medførte en håndskade. Utover det har ikke vært alvorlige HMS-hendelser på verftets område i 2021. Styret har satt i gang arbeid for å styrke HMS-arbeidet ved verftet. Arbeidsmiljøet oppfattes som godt.

Styret er fornøyd med at selskapets virksomhet er viderutviklet med det formål at verftet skal være rustet til å møte mer krevende markedsforhold. Styret vil benytte anledningen til å takke de ansatte for god innsats gjennom året.

LIKESTILLING

Selskapets styre består av tre menn. Ledergruppen har i 2021 bestått av ni menn. FMV har totalt atten kvinner fast ansatt, det utgjør 14,4 % av arbeidsstokken. Kvinneandelen i administrative stillinger utgjør 17,14 %.

Gjennomsnittslønn for kvinner og menn i heiltdsstillinger utgjorde hhv. 405.823 og 522.617. Selskapet har totalt 5 ansatte i deltidstillinger, alle kvinner.

Selskapet ser gjerne at flere kvinner satser på en karriere innenfor verftsbransjen.



FITJAR
MEKANISKE VERKSTED

TILTAK FOR Å HINDRE DISKRIMINERING, MV.

Selskapet skal ikke diskriminere ansatte, men sikre like muligheter og rettigheter uavhengig av kjønn, alder, religion og livssyn, etnisk tilhørighet, nasjonal opprinnelse, avstamning, hudfarge og språk.

MILJØ

Bedriften oppfyller de krav myndighetene stiller til HMS og påvirkning av ytre miljø. Selskapet påvirker ikke det ytre miljø utover det som er normalt i bransjen.

ANSVARSFORSIKRING

Styremedlemmer og daglig leder er forsikret for deres mulige erstatningsansvar overfor foretaket og tredjepersoner. Forsikringen er konsernforsikring for Laco AS med datterselskaper og dekker det rettslige erstatningsansvar styret eller styremedlemmet kan pådra seg under utøvelsen av styreverv, samt ansvaret som daglig leder kan pådra seg i rollen som daglig leder.

FORSKNINGS- OG UTVIKLINGSAKTIVITETER

FMV har også gjennom 2021 utført utviklingsarbeid innen skipsdesign, infrastruktur og bedring av eget tjenestetilbud. Det har ikke foregått forsknings- og utviklingsarbeid knyttet til offentlige forskningsmiljø, men design er utviklet/videreutviklet, herunder design for prosessbåter og arbeidsbåter.

FORTSATT DRIFT

Styret forventer, med utgangspunkt i selskapets driftsmodell og aktivitet, at selskapet vil oppnå et forsvarlig resultat inneværende år. Selskapet er, etter ledelsen og styrets oppfatning, tilfredsstillende finansiert. Selskapets arbeidskapital er negativ pr. 31.12.2021 og størstedelen skyldes konsernbidrag som ikke betales ut før det er forsvarlig, eventuelt lånes tilbake til selskapet. Styret forventer positiv kontantstrøm fra operasjonelle aktiviteter i 2022.

Selskapets egenkapital er NOK 82.285.829 per 31.12.2021. Selskapets totalkapital er på NOK 399.264.786 og har derved en egenkapitalandel på 20,60 % per 31.12.21. Egenkapitalen pr. 31.12.2020 var NOK 94.999.382 (10.62 %).

Regnskapet er avlagt under forutsetning om fortsatt drift. Styret vurderer det slik at forutsetningen om fortsatt drift er korrekt.

RESULTAT, INVESTERINGER, FINANSIERING OG LIKVIDITET

Omsetningen i 2021 ble MNOK 635,9 mot MNOK 630,9 i år 2020. Driftsresultatet ble MNOK 27,7 mot MNOK 15,9 i år 2020. Resultat før skatt ble positivt med MNOK 19,3 mot MNOK 10,4 i år 2020.

De samlede investeringene i FMV for 2021 er i størrelsesorden MNOK 9,3.

Selskapets kontantstrøm fra operasjonelle aktiviteter var MNOK 448,5.

Selskapets kredittrisiko er i hovedsak knyttet til kundenes økonomiske evne til å oppfylle sine forpliktelser. Fordringer per 31.12.2021 er vurdert og det er ikke gjort avsetninger for fremtidige tap.

Selskapets risiko er i stor grad påvirket av utviklingen i pågående prosjekter og reflekterer kjent risiko i tilknytning til skipsbygging. Gjennom egne design og komplett bygging i Norge reduseres risikoen noe. Selskapet har tilfredsstillende likviditet og finansiering.

Begge nybyggene under produksjon pr. 31.12.2021 bygges komplett på Fitjar.



FITJAR
MEKANISKE VERKSTED

ÅRSRESULTAT OG DISPONERINGER

Årets overskudd ble NOK 15.055.221. Styret foreslår å avsette kr 27.768.774 til konsernbidrag (etter skatt) til Laco AS. Dette betyr at kr 12.713.553 overføres fra annen egenkapital.

UTSIKTENE FREMOVER

Hittil i 2022 har selskapet inngått tre kontrakter innen nybygg. Disse skal bygges komplett på Fitjar. Ordreserverve gir verftet aktivitet godt inn i 2023.

Aktivitetsnivået i 2022 forventes å bli noe lavere enn i 2021. Som følge av krigshandlingene i Ukraina forventes det redusert nybyggingsaktivitet for større fartøy. FMV vil videreføre sin satsing på bygging av mindre fartøy, service / ombygging og salg av tjenester, men også å videreføre aktiviteter relatert til energiomstilling.

Med bakgrunn i usikkerheten knyttet til varigheten, og konsekvensene, av krigshandlingene i Ukraina, samt økt inflasjonsrisiko, forventes det i dag at resultatet for inneværende år kan bli på nivå med, eller noe lavere enn, fjorårets resultat.

Fitjar, 30.06.2022


Helge Møgster
Styrets leder


Helge Singelstad
Styremedlem


Odd-Bjørn Troland
Styremedlem


Hugo Strand
Daglig leder



**FITJAR MEKANISKE VERKSTED AS**

Resultatregnskap

DRIFTSINNTEKTER	Note	2021	2020
Salgsinntekt	4, 13, 16	632 659 283	628 542 629
Annen driftsinntekt	19	3 328 083	2 326 771
SUM DRIFTSINNTEKTER		635 987 366	630 869 400
DRIFTSKOSTNADER			
Varekostnad		390 619 784	424 840 355
Lønnskostnad	14, 15	170 064 139	148 910 485
Avskrivning på varige driftsmidler	1	10 805 454	10 536 100
Annen driftskostnad	3, 14, 16	36 795 171	30 662 483
SUM DRIFTSKOSTNADER		608 284 548	614 949 423
DRIFTSRESULTAT		27 702 818	15 919 976
FINANSINNTEKTER OG FINANSKOSTNADER			
Resultat fra investering i datterselskap		0	5 713 415
Annen renteinntekt	16	87 489	602 685
Agio		487 701	1 816 256
Annen finansinntekt	18	199 551	230 072
Annen rentekostnad		5 233 161	7 406 534
Disagio		2 117 605	1 375 591
Annen finanskostnad	18	1 815 568	5 107 219
RESULTAT AV FINANSPOSTER		-8 391 593	-5 526 916
RESULTAT FØR SKATTEKOSTNAD		19 311 225	10 393 060
Skattekostnad på resultat	10	4 256 004	1 053 877
ÅRETS RESULTAT		15 055 221	9 339 183
OVERFØRINGER			
Avsatt konsernbidrag (etter skatt)		27 768 774	0
Tilleggsutbytte		0	7 984 000
Overføring annen egenkapital		-12 713 553	1 355 183
SUM OVERFØRT		15 055 221	9 339 183

**FITJAR MEKANISKE VERKSTED AS**

Balanse

EIENDELER		2021	2020
VARIGE DRIFTSMIDLER			
Bygninger	1, 11	26 237 579	24 591 135
Tomter	1, 11	257 000	257 000
Kaianlegg	1, 11	27 820 712	28 690 420
Driftsløsøre, inventar o.l	1, 11	39 897 097	42 128 077
SUM VARIGE DRIFTSMIDLER		94 212 388	95 666 632
FINANSIELLE DRIFTSMIDLER			
Investeringer i datterselskap	17	1 006 000	0
Investeringer i tilknyttet selskap	17	12 504 500	12 504 500
Lån til foretak i samme konsern	7	30 000 000	0
Investeringer i aksjer og andeler		1 500	1 500
SUM FINANSIELLE DRIFTSMIDLER		43 512 000	12 506 000
SUM ANLEGGSMIDLER		137 724 388	108 172 632
OMLØPSMIDLER			
Varer	2	77 816 304	74 613 189
FORDRINGER			
Kundefordringer	3, 7, 11	24 085 247	13 807 024
Prosjekter i arbeid	4, 11	126 766 380	645 380 198
Kortsiktige fordringer på tilknyttet selskap	11	355 238	355 238
Andre kortsiktige fordringer	5, 11	29 293 597	31 137 994
Sum fordringer		180 500 461	690 680 454
Bankinnskudd, kontanter o.l	6	3 223 633	20 994 708
SUM OMLØPSMIDLER		261 540 398	786 288 351
SUM EIENDELER		399 264 786	894 460 982




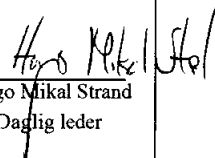
**FITJAR MEKANISKE VERKSTED AS**

Balanse

EGENKAPITAL OG GJELD		2021	2020
INNSKUTT EGENKAPITAL			
Aksjekapital	9	5 670 000	5 670 000
Annen innskutt egenkapital		2 133 457	2 133 457
SUM INNSKUTT EGENKAPITAL		7 803 457	7 803 457
OPPTJENT EGENKAPITAL			
Annen egenkapital		74 482 372	87 195 925
SUM EGENKAPITAL	8	82 285 829	94 999 382
GJELD			
AVSETNING FOR FORPLIKTELSER			
Utsatt skatt	10	2 249 182	5 825 396
SUM AVSETNING FOR FORPLIKTELSER		2 249 182	5 825 396
ANNEN LANGSIKTIG GJELD			
Leasinggjeld	11	4 989 102	8 985 596
KORTSIKTIG GJELD			
Kassekreditt	11	58 554 992	109 211 831
Byggelån	11	0	375 222 468
1. års avdrag langsiktig gjeld	11	3 996 494	5 429 214
Leverandørgjeld	7	40 326 932	51 643 063
Skyldige offentlige avgifter		5 813 572	6 788 223
Forskudd fra kunder	4	130 000 001	213 800 001
Annen kortsiktig gjeld	12	35 418 450	22 526 569
Gjeld til selskap i samme konsern	7	35 630 232	29 240
SUM KORTSIKTIG GJELD		309 740 673	784 650 608
SUM GJELD		316 978 956	799 461 600
SUM EGENKAPITAL OG GJELD		399 264 786	894 460 982

Fitjar, 30.06.2022

Styret i FITJAR MEKANISKE VERKSTED AS


Helge Arvid Møgster
Styreleder
Helge Singelstad
Styremedlem
Odd-Bjørn Troland
Styremedlem
Hugo Mikal Strand
Daglig leder



Fitjar Mekaniske Verksted AS

Kontantstrømoppstilling

Kontantstrømmer fra operasjonelle aktiviteter	Note	2021	2020
Resultat før skattekostnad		19 311 225	10 393 060
Gevinst (-) / tap ved salg av aksjer i datterselskap		0	-5 713 415
Ordinære avskrivninger	1	10 805 454	10 536 100
Endring i varelager	2	-3 203 115	-57 000 737
Endring varer i arbeid/forskudd fra kunde		434 813 818	-190 309 809
Endring i kundefordringer	3	-10 278 223	-245 698
Endring i leverandørgjeld		-11 316 131	-31 891 860
Endring i andre tidsavgrensningsposter		8 332 413	-15 268 558
Netto kontantstrøm fra operasjonelle aktiviteter		448 465 441	-279 500 917
Kontantstrømmer fra investeringsaktiviteter	Note		
Utbetaling ved kjøp av varige driftsmidler	1	-9 351 210	-7 778 256
Innbetalinger ved salg av varige driftsmidler	1	0	564 285
Utbetalinger på andre lånefordringer (korts./langs)	7	-30 000 000	0
Innbetalinger ved investering i datterselskap	17	0	7 984 000
Utbetaling ved investering datterselskap		-1 006 000	0
Netto kontantstrøm fra investeringsaktiviteter		-40 357 210	770 029
Kontantstrømmer fra finansieringsaktiviteter	Note		
Endring kassekreditt		-50 656 839	97 023 719
Utbetaling av kapital / fisjon		0	-593 525
Utbetaling av utbytte/tilleggsutbytte		0	-7 984 000
Opptak av ny langsiktig gjeld	11	0	279 000
Utbetaling ved nedbetaling av langsiktig gjeld	11	0	-5 485 014
Opptak av ny kortsiktig gjeld		0	177 127 762
Utbetaling ved nedbetaling av kortsiktig gjeld		-375 222 468	0
Netto kontantstrøm fra finansieringsaktiviteter		-425 879 307	260 367 942
Netto endring i kontanter og kontantekvivalenter	Note	-17 771 076	-18 362 946
Beholdning kontanter IB	6	20 994 708	39 357 654
Beholdning av kontanter UB	6	3 223 633	20 994 708
Spesifikasjon av kontantbeholdningen ved periodens slutt			
Bankinnskudd, kontanter og lignende		3 223 633	20 994 708
Ubenyttet trekk på kassekreditten	11	16 445 008	5 788 169



Regnskapsprinsipper

Årsregnskapet er satt opp i samsvar med regnskapsloven og god regnskapsskikk.

Salgsinntekter

Inntektføring ved langsiktige tilvirkningskontrakter og servicearbeid skjer etter løpende oppføring (se nærmere om anleggskontrakter under). Andelen av salgsinntekter som knytter seg til fremtidige serviceytelser balanseføres som uopptjent inntekt ved salget, og inntektsføres deretter i takt med levering av ytelsene.

Klassifisering og vurdering av balanseposter

Eiendeler bestemt til varig eie eller bruk er klassifisert som anleggsmidler. Eiendeler som er tilknyttet varekretsløpet er klassifisert som omløpsmidler. Fordringer klassifiseres som omløpsmidler hvis de skal tilbakebetales i løpet av ett år etter utbetalingstidspunktet. For gjeld er analoge kriterier lagt til grunn.

Omløpsmidler vurderes til laveste av anskaffelseskost og virkelig verdi. Kortsiktig gjeld balanseføres til nominelt beløp på etableringstidspunktet.

Anleggsmidler vurderes til anskaffelseskost. Varige anleggsmidler som forringes i verdi avskrives lineært over forventet økonomisk levetid. Anleggsmidlene nedskrives til virkelig verdi ved verdifall som ikke forventes å være forbigående. Nedskrivningen reverseres i den utstrekning grunnlaget for nedskrivningen ikke lenger er tilstede.

Langsiktig gjeld i norske kroner med unntak av andre avsetninger balanseføres til nominelt beløp på etableringstidspunktet.

Varige driftsmidler

Varige driftsmidler balanseføres og avskrives lineært over driftsmidlenes forventede levetid dersom de har antatt levetid over 3 år og har en kostpris som overskriger kr 15.000. Vedlikehold av driftsmidler kostnadsføres løpende under driftskostnader. Påkostninger eller forbedringer tillegges driftsmidlets kostpris og avskrives i takt med driftsmidlet. Skillet mellom vedlikehold og påkostning/forbedring regnes i forhold til driftsmidlets stand ved kjøp av driftsmidlet.

Leasing

Leasing klassifiseres som finansiell eller operasjonell i samsvar med avtalens reelle innhold. Driftsmidler som leies på betingelser som i det vesentlige overfører økonomiske rettigheter og forpliktelser til selskapet (finansiell leasing) aktiveres som driftsmidler, og medtas samtidig som forpliktelse under rentebærende gjeld. Eiendeler avskrives i samsvar med prinsippene for regneide driftsmidler, og forpliktelsen reduseres med betalt leie etter fradrag for beregnet rentekostnad. Operasjonell leasing kostnadsføres løpende, og klassifiseres som ordinær driftskostnad.

Investeringer i andre selskaper

Med unntak for kortsiktige investeringer i børsnoterte aksjer, brukes kostmetoden som prinsipp for investeringer i andre selskaper. Kostprisen økes når midler tilføres ved kapitalutvidelse, eller når det gis konsernbidrag til datterselskap. Mottatte utdelinger resultatføres i utgangspunktet som inntekt. Utdelinger som overstiger andel av opptjent egenkapital etter kjøpet føres som reduksjon av anskaffelseskost. Utbytte/konsernbidrag fra datterselskap regnskapsføres det samme året som datterselskapet avsetter beløpet. Utbytte fra andre selskaper regnskapsføres som finansinntekt når det er vedtatt.

Varebeholdninger

Lager av innkjøpte varer er verdsatt til laveste av anskaffelseskost etter FIFO- prinsippet og virkelig verdi. Det foretas nedskrivning for påregnelig ukurans.

Anleggskontrakter

Arbeid under utførelse knyttet til fastpriskontrakter med lang tilvirkningstid vurderes etter løpende avregnings metode. Dette innebærer at man resultatfører opparbeidet andel av forventet sluttresultat, basert på fullføringsgrad. Fullføringsgrad måles i andel av påløpte kostnader i forhold til estimerte totale kostnader i prosjektet. For prosjekter som forventes å gi tap, er hele det forventede tapet kostnadsført umiddelbart.

Fordringer

Kundefordringer og andre fordringer er oppført i balansen til pålydende etter fradrag for avsetning til forventet tap. Avsetning til tap gjøres på grunnlag av individuelle vurderinger av de enkelte fordringene. I tillegg gjøres det for øvrige kundefordringer en uspesifisert avsetning for å dekke antatt tap.

Pensjoner

Ved innskuddsplaner betaler selskapet innskudd til et forsikringselskap. Selskapet har ingen ytterligere betalingsforpliktelse etter at innskuddene er betalt. Innskuddene regnskapsføres som lønnskostnad. Eventuelle forskuddsbetalte innskudd balanseføres som eiendei (pensjonsmidler) i den grad innskuddet kan refunderes eller reduserer framtidige innbetalinger.

Garantiansvar

Forventede utgifter til fremtidige garantiarbeider knyttet til salg/avsluttede prosjekter er kostnadsført, og ført som avsetning i balansen.

Valuta

Pengeposter i utenlandsk valuta er vurdert etter kursen ved regnskapsårets slutt. Transaksjoner i utenlandsk valuta omregnes til kursen på transaksjonstidspunktet. Valutagevinster og valutatap relatert til kjøp og salg i utenlandsk valuta er klassifisert som finansinntekt eller finanskostnad i resultatregnskapet.

Skatt

Skattekostnaden i resultatregnskapet omfatter både periodens betalbare skatt og endring i utsatt skatt. Utsatt skatt er beregnet med 22% på grunnlag av de midlertidige forskjeller som eksisterer mellom regnskapsmessige og skattemessige verdier, samt eventuelt ligningsmessig underskudd til fremføring ved utgangen av regnskapsåret. Skatteøkende og skattereduserende midlertidige forskjeller som reverserer eller kan reversere i samme periode er utlignet. Utsatt skatt regnskapsføres til nominelt beløp.



Filjar Mekaniske Verksted AS

Noter til regnskapet for 2021

Kontantstrømoppstilling

Kontantstrømoppstillingen er utarbeidet etter den indirekte metoden. Ved bruk av den indirekte metoden rapporteres kontantstrømmene brutto fra investerings- og finansieringsaktiviteter, mens det regnskapsmessige resultat avstemmes mot netto kontantstrøm fra operasjonelle aktiviteter. Kontanter og kontantekvivalenter omfatter kontanter, bankinnskudd og andre kortsiktige, likvide plasseringer som umiddelbart og med uvesentlig kursrisiko kan konverteres til kjente kontantbeløp og med forfallsdato kortere enn tre måneder fra anskaffelsesdato.



Fitjar Mekaniske Verksted AS

Noter til regnskapet for 2021

Note 1 Varige driftsmidler

	Bygninger	Tomter	Kaianlegg	Driftsløsøre og inventar	Sum varige driftsmidler
Anskaffelseskost 01.01.	37 518 663	257 000	44 836 840	64 196 956	146 809 458
Tilgang	5 309 873	-	1 572 992	2 468 345	9 351 210
Avgang	-	-	-	-	-
Anskaffelseskost 31.12.	42 828 535	257 000	46 409 832	66 665 301	156 160 668
Akkumulerte avskrivninger 31.12.	16 590 959	-	18 589 119	26 768 203	61 948 281
Balansført verdi 31.12.	26 237 579	257 000	27 820 712	39 897 097	94 212 388
Hvorav finansiell leasing			5 478 850	20 070 773	
Årets avskrivninger	3 663 429	-	2 442 700	4 699 325	10 805 454
Forventet økonomisk levetid	0-20 år	Tomt	0-20 år	3-10 år	
Avskrivningsplan	Linær	Ingen	Lineær	Lineær	

Note 2 Varebeholdninger

	2021	2020
Råvarer til anskaffelseskost 31.12.	6 977 680	6 081 794
Varer i arbeid 31.12.	70 838 625	68 531 395
Nedskrivning for ukurans 31.12.	0	0
Sum bokført verdi av varelager 31.12.	77 816 304	74 613 189

Note 3 Kundefordringer

	2021	2020
Kundefordringer til pålydende 31.12.	24 085 247	13 807 024
Delkredereavsetning 31.12.	0	0
Årets konstaterte tap på fordringer	204 322	94 208
Tap på fordringer	204 322	94 208

Note 4 Anleggskontrakter

Balansførte verdier vedrørende prosjekter	2021	2020
Forskuddsbetalinger fra kunder	-130 000 001	-213 800 001
Regnskapsmessig akkumulert kost 31.12.	111 266 380	602 380 198
Opptjent akkumulert bidrag / tap pr 31.12.	15 500 000	43 000 000
Balansført verdi UB	-3 233 620	431 580 197
Opptjente inntekter	126 766 380	645 380 198
Forskuddsbetalinger fra kunder	-130 000 001	-213 800 001
Balansført verdi UB	-3 233 620	431 580 197



Fitjar Mekaniske Verksted AS

Noter til regnskapet for 2021

Note 5 Andre kortsiktige fordringer

	2021	2020
Forskuddsbetalte kostnader/påløpne inntekter	1 657 709	1 379 247
Påløpt, ikke fakturerte inntekter	7 283 644	13 481 181
Til gode offentlige avgifter	13 291 744	10 138 566
Kortsiktig lån ansatte	60 500	14 000
Kortsiktig lån kunder	7 000 000	6 125 000
Andre kortsiktige fordringer 31.12.	29 293 597	31 137 995

Note 6 Bundne midler

	2021	2020
Bundne skattetrekkmidler pr. 31.12. utgjør	2 834 461	3 206 646
Andre bundne betalingsmidler pr 31.12. utgjør	163 664	15 492 930



Fitjar Mekaniske Verksted AS

Noter til regnskapet for 2021

Note 7 Mellomværende med selskap i samme konsern

	2021	2020
Kundefordringer	8 447 071	4 341 065
Leverandørgjeld	623 319	885 788
Lån datterselskap	30 000 000	-
Gjeld selskap i samme konsern	35 630 232	29 240

Note 8 Egenkapital

Årets endring i egenkapital	Aksjekap.	Annen Inskutt EK	Overkurs	Annen EK	Sum
Egenkapital 01.01	6 670 000	2 133 457	-	87 195 924	94 999 382
Årets resultat	-	-	-	15 055 221	15 055 221
Konsernbidrag (etter skatt)	-	-	-	-27 768 774	-27 768 774
Egenkapital 31.12.	6 670 000	2 133 457	-	74 482 371	82 285 829

Note 9 Aksjekapital og aksjonærinformasjon

Aksjonæroversikt 31.12.	Eierandel	Stemmeandel
Laco AS - 200 aksjer pålydende 28 350,-	100 %	100 %
Totalt	100 %	100 %

Selskapet inngår i konsernregnskapet til Laco AS. Laco AS har forretningskontor i Alfabygget, 5392 Storebø.



Fitjar Mekaniske Verksted AS

Noter til regnskapet for 2021

Note 10 Skatt**Beregning av utsatt skatt/utsatt skattefordel**

Midlertidige forskjeller	2021	2020	Endring
Anleggsmidler	-4 603 692	-2 680 198	1 923 494
Fordringer	-	-	-
Gevinst og tapskonto	-22 686	-28 357	-5 671
Avsetninger mv	-4 405 116	-2 044 000	2 361 116
Balansførte leieavtaler	3 755 050	3 482 416	-272 634
Anleggskontrakter	15 500 000	43 000 000	27 500 000
Netto midlertidige forskjeller	10 223 556	41 729 861	31 506 305
Underskudd til fremføring	-	-15 250 787	-15 250 787
Grunnlag for utsatt skatt/skattefordel	10 223 556	26 479 074	-16 255 518
(22%) utsatt skatt / skattefordel	2 249 182	5 825 396	-3 576 214
Utsatt skatt/ skattefordel i balansen	2 249 182	5 825 396	-3 576 214

Grunnlag for skattekostnad, endring i utsatt skatt og betalbar skatt	2021	2020
Resultat før skatt	19 311 225	10 393 060
Permanente forskjeller	34 249	-5 602 706
Grunnlag for årets skattekostnad	19 345 474	4 790 354
Endring i midlertidige resultatforskjeller	31 506 305	-3 496 757
Grunnlag for betalbar skatt i resultatregnskapet	50 851 779	1 293 597
+/- Mottatt/avgitt konsernbidrag	-35 600 992	-
Fremførbart skattemessig underskudd	-15 250 787	-1 293 597
Skattepliktig inntekt (grunnlag for betalbar skatt i balansen)	-	-

Fordeling av skattekostnaden	2021	2020
Betalbar skatt på årets resultat	7 832 218	-
For mye, for lite avsatt i fjor	-	-
Sum betalbar skatt	7 832 218	-
Endring i utsatt skatt/skattefordel	-3 576 214	1 053 878
Endring i utsatt skatt/skattefordel som følge av endret skattesats	-	-
Skattekostnad	4 256 004	1 053 878

Avstemming av årets skattekostnad	2021	2020
Regnskapsmessig resultat før skattekostnad	19 311 225	10 393 060
Beregnet skatt 22%	4 248 470	2 286 473
Skattekostnad i resultatregnskapet	4 256 004	1 053 878
Differanse	7 535	-1 232 595

Differansen består av følgende:		
22 %/23% av permanente forskjeller	7 535	-1 232 595
Endring i utsatt skatt/skattefordel som følge av endret skattesats	-	-
Sum forklart differanse	7 535	-1 232 595

Betalbar skatt i balansen	2021	2020
Betalbar skatt i skattekostnaden	7 832 218	-
Skattevirkning av konsernbidrag	-7 832 218	-
Betalbar skatt i balansen	-	-



Fitjar Mekaniske Verksted AS

Noter til regnskapet for 2021

Note 11 Rentebærende gjeld

Langsiktig rentebærende gjeld	2021	2020					
Finansiell leasinggjeld	8 985 596	14 414 810					
1. års avdrag	-3 996 494	-5 429 214					
Sum langsiktig rentebærende gjeld 31.12.	4 989 102	8 985 596					
Kortsiktig rentebærende gjeld							
Byggelån	-	375 222 468					
Sum kortsiktig rentebærende gjeld 31.12.	-	375 222 468					
Sum rentebærende gjeld 31.12.	8 985 596	389 637 278					
Gjeld sikret ved pant	2021	2020					
Finansiell leasinggjeld	8 985 596	14 414 810					
Byggelån	-	375 222 468					
Sum gjeld sikret ved pant 31.12.	8 985 596	389 637 278					
Balansført verdi av pantsatte eiendeler							
Vange driftsmidler	94 212 388	95 666 632					
Andre fordringer	29 293 597	31 137 994					
Varer	77 816 304	74 613 189					
Prosjekter i arbeid	126 766 380	645 380 198					
Kortsiktige fordringer på tilknyttet selskap	355 238	355 238					
Kundefordringer	24 085 247	13 807 024					
Sum 31.12.	352 529 154	890 960 275					
Innvilget kredittfasiliteter							
Ramme på kassekreditt	75 000 000	115 000 000					
Ramme på byggelån	-	615 000 000					
Ramme på garantier	-	-					
Sum	75 000 000	730 000 000					
Pr 31.12. var følgende beløp benyttet							
Kassekreditt	58 554 992	109 211 831					
Byggelån	-	375 222 468					
Garantier	9 812 500	25 805 430					
Sum	68 367 492	313 902 612					
Forfallstruktur for langsiktig gjeld	2022	2023	2024	2025	2026	Etter 2027	
Finansiell leasinggjeld	8 985 596	3 996 492	1 505 551	1 426 884	1 371 084	685 585	-



Fitjar Mekaniske Verksted AS

Noter til regnskapet for 2021

Note 12 Annen kortsiktig gjeld

	2021	2020
Annen kortsiktig gjeld består av:		
Lønn og lønsrelaterte avsetninger	12 643 773	13 728 000
Påløpte kostnader vedrørende anleggskontrakter	19 724 678	8 539 000
Andre avsetninger for påløpte kostnader	3 050 000	259 569
Annen kortsiktig gjeld 31.12.	35 418 450	22 526 569

Note 13 Salgsinntekter

	2021	2020
Fordeling på virksomhetsområder		
Service	201 849 381	63 884 973
Havbruk nybygg	-	-
Nybygg	430 809 902	564 657 656
Sum	632 659 283	628 542 629
Geografisk fordeling		
Norge	632 659 283	628 542 629
Sum	632 659 283	628 542 629

Note 14 Lønnskostnader, antall ansatte, godtgjørelser, løn til ansatte mm.

	2021	2020
Lønnskostnader		
Lønninger	75 164 052	77 082 145
Aktivisering egne timer	-2 425 832	-673 650
Arbeidsgiveravgift	11 157 298	11 184 570
Beregnete pensjonskostnader inkl. AFP	3 759 838	4 352 422
Andre ytelser	594 459	829 206
Innleid arbeidskraft	81 814 321	56 135 792
Sum	170 064 138	148 910 485

Gjennomsnittlig antall ansatte i løpet av regnskapsåret **135** **140**

	2021	2020
Ytelser til ledende personer	Daglig leder	Daglig leder
Lønn	1 565 527	1 681 218
Annen godtgjørelse inkl. bonus og pensjon	2 506 444	1 005 448

Daglig leder har, basert på mål satt av styret, en egen bonusordning. Basert på resultatene ble det utbetalt en bonus på kr 2 500 000 i 2021.

Det er ikke gitt lån/ sikkerhetsstillelse til daglig leder, styreformann eller andre nærstående parter.

Det er ikke utbetalt godtgjørelse til styrets medlemmer i løpet av regnskapsåret

Selskapet har ingen forpliktelser ved opphør av ansettelsesforhold og verv for hhv. daglig leder og styrets leder.

	2021	2020
Revisor		
Revisjon ex. mva	343 350	236 440
Lovpålagt attestasjon	116 235	0
Bistand i forbindelse med skatt	25 000	25 000
Andre tjenester ex. mva	25 000	25 000
	609 585	286 440



Fitjar Mekaniske Verksted AS

Noter til regnskapet for 2021

Note 15 Pensjoner

Selskapet har en innskuddsbasert pensjonsordning som omfatter alle ansatte. Samtlige ansatte er med i en kollektiv pensjonsordning etter Lov om foretakspensjon.

Selskapet har også en avtalefestet førtidspensjonsordning (AFP). AFP-ordningen, som gjelder fra og med 1. januar 2011 er å anse som en ytelsesbasert flerforetaksordning, men regnskapsføres som en innskuddsordning frem til det foreligger pålitelig og tilstrekkelig informasjon slik at konsernet kan regnskapsføre sin proporsjonale andel av pensjonskostnad, pensjonsforpliktelse og pensjonsmidler i ordningen. Selskapets forpliktelser er dermed ikke balanseført som gjeld.

Selskapets pensjonsordninger tilfredstiller kravene i lov om obligatorisk tjenestepensjon.

Selskapets pensjonskostnader for 2021 utgjør kr 3 759 838.



Fitjar Mekaniske Verksted AS

Noter til regnskapet 2021

NOTE 16 Nærstående parter

Transaksjoner og mellomværende med nærstående parter:

2021	Driftsinntekter	Driftskostnader	Renteinntekt	Mellomværende
Datterselskap	131 000 000	-	-	31 000 000
Selskap i samme konsern	311 952 454	4 439 391	-	-28 806 480
Total	442 952 454	4 439 391	0	2 193 520

2020	Driftsinntekter	Driftskostnader	Renteinntekt	Mellomværende
Datterselskap	-	-	-	-
Selskap i samme konsern	53 521 303	4 723 525	109 110	3 455 277
Total	53 521 303	4 723 525	109 110	3 455 277

Fitjar Mekaniske Verksted AS er eid 100% av Laco. Nærstående parter vil være de samme som defineres som nærstående overfor Laco.

Note 17 Investering i datterselskap og tilknyttede selskap

Investeringene i tilknyttede selskaper regnskapsføres etter kostmetoden.

Datterselskap	Forretnings-kontor	Eierandel	Egenkapital pr. 31.12.	Årets resultat	Balanseført verdi
Watt Goodfish AS	Fitjar	100%	-1 114 769	-2 114 769	1 006 000
Balanseført verdi 31.12					1 006 000
Tilknyttet selskap					
Eiax AS	Austevoll	33,00 %	33 594 357	4 110 485	8 000 000
HFMV Design AS	Fitjar	50,00 %	8 930 387	-106 283	4 504 500
Balanseført verdi 31.12					12 504 500

Note 18 Finansposter

Annen finansinntekt	2021	2020
Utbytte	199 551	230 072

Annen Finanskostnad	2021	2020
Garantikostnader og andre bankkostnader	1 815 568	5 107 219

Note 19 Offentlige tilskudd

Andre inntekter, kr 3 328 083, består i sin helhet av mottatt offentlig støtte ifm karantenekompensasjonsordningen.



Til generalforsamlingen i Fitjar Mekaniske Verksted AS

Uavhengig revisors beretning

Konklusjon

Vi har revidert årsregnskapet til Fitjar Mekaniske Verksted AS som består av balanse per 31. desember 2021, resultatregnskap og kontantstrømoppstilling for regnskapsåret avsluttet per denne datoen og noter til årsregnskapet, herunder et sammendrag av viktige regnskapsprinsipper.

Etter vår mening

- oppfyller årsregnskapet gjeldende lovkrav, og
- gir årsregnskapet et rettviseende bilde av selskapets finansielle stilling per 31. desember 2021, og av dets resultater og kontantstrømmer for regnskapsåret avsluttet per denne datoen i samsvar med regnskapslovens regler og god regnskapsskikk i Norge.

Grunnlag for konklusjonen

Vi har gjennomført revisjonen i samsvar med de internasjonale revisjonsstandardene International Standards on Auditing (ISA-ene). Våre oppgaver og plikter i henhold til disse standardene er beskrevet nedenfor under *Revisors oppgaver og plikter ved revisjonen av årsregnskapet*. Vi er uavhengige av selskapet slik det kreves i lov, forskrift og International Code of Ethics for Professional Accountants (inkludert internasjonale uavhengighetsstandarder) utstedt av the International Ethics Standards Board for Accountants (IESBA-reglene), og vi har overholdt våre øvrige etiske forpliktelser i samsvar med disse kravene. Innhentet revisjonsbevis er etter vår vurdering tilstrekkelig og hensiktsmessig som grunnlag for vår konklusjon.

Øvrig informasjon

Styret og daglig leder (ledelsen) er ansvarlige for informasjonen i årsberetningen. Øvrig informasjon omfatter informasjon i årsrapporten bortsett fra årsregnskapet og den tilhørende revisjonsberetningen. Vår konklusjon om årsregnskapet ovenfor dekker ikke informasjonen i årsberetningen.

I forbindelse med revisjonen av årsregnskapet er det vår oppgave å lese årsberetningen. Formålet er å vurdere hvorvidt det foreligger vesentlig inkonsistens mellom årsberetningen og årsregnskapet og den kunnskap vi har opparbeidet oss under revisjonen av årsregnskapet, eller hvorvidt informasjon i årsberetningen ellers fremstår som vesentlig feil. Vi har plikt til å rapportere dersom årsberetningen fremstår som vesentlig feil. Vi har ingenting å rapportere i så henseende.

Basert på kunnskapen vi har opparbeidet oss i revisjonen, mener vi at årsberetningen

- er konsistent med årsregnskapet og
- inneholder de opplysninger som skal gis i henhold til gjeldende lovkrav.

PricewaterhouseCoopers AS, Sandviksbodene 2A, Postboks 3984 - Sandviken, NO-5835 Bergen
T: 02316, org. no.: 987 009 713 MVA, www.pwc.no
Statsautoriserte revisorer, medlemmer av Den norske Revisorforening og autorisert regnskapsførerselskap



Ledelsens ansvar for årsregnskapet

Ledelsen er ansvarlig for å utarbeide årsregnskapet og for at det gir et rettviseende bilde i samsvar med regnskapslovens regler og god regnskapsskikk i Norge. Ledelsen er også ansvarlig for slik internkontroll som den finner nødvendig for å kunne utarbeide et årsregnskap som ikke inneholder vesentlig feilinformasjon, verken som følge av misligheter eller utilsiktede feil.

Ved utarbeidelsen av årsregnskapet må ledelsen ta standpunkt til selskapets evne til fortsatt drift og opplyse om forhold av betydning for fortsatt drift. Forutsetningen om fortsatt drift skal legges til grunn for årsregnskapet så lenge det ikke er sannsynlig at virksomheten vil bli avvirket.

Revisors oppgaver og plikter ved revisjonen av årsregnskapet

Vårt mål er å oppnå betryggende sikkerhet for at årsregnskapet som helhet ikke inneholder vesentlig feilinformasjon, verken som følge av misligheter eller utilsiktede feil, og å avgi en revisjonsberetning som inneholder vår konklusjon. Betryggende sikkerhet er en høy grad av sikkerhet, men ingen garanti for at en revisjon utført i samsvar med ISA-ene, alltid vil avdekke vesentlig feilinformasjon som eksisterer. Feilinformasjon kan oppstå som følge av misligheter eller utilsiktede feil. Feilinformasjon blir vurdert som vesentlig dersom den enkeltvis eller samlet med rimelighet kan forventes å påvirke økonomiske beslutninger som brukerne foretar basert på årsregnskapet.

For videre beskrivelse av revisors oppgaver og plikter vises det til:
<https://revisorforeningen.no/revisjonsberetninger>

Bergen, 30. juni 2022
PricewaterhouseCoopers AS

Sturle Døsen
Statsautorisert revisor
(elektronisk signert)



 Securely signed with Brevio

Revisjonsberetning

Signers:

Name	Method	Date
Døsen, Sturle	BANKID	2022-06-30 12:55

This document package contains:

- Closing page (this page)
- The original document(s)
- The electronic signatures. These are not visible in the document, but are electronically integrated.



This file is sealed with a digital signature.
The seal is a guarantee for the authenticity
of the document.