



ÅRSREGNSKAPET FOR REGNSKAPSÅRET 2022 - GENERELL INFORMASJON

Enheten

Organisasjonsnummer: 988 807 648
Organisasjonsform: Aksjeselskap
Foretaksnavn: TENSIO TN AS
Forretningsadresse: Sjøfartsgata 3
7714 STEINKJER

Regnskapsår

Årsregnskapets periode: 01.01.2022 - 31.12.2022

Konsern

Morselskap i konsern: Nei

Regnskapsregler

Regler for små foretak benyttet: Nei
Benyttet ved utarbeidelsen av årsregnskapet til selskapet: Regnskapslovens alminnelige regler

Årsregnskapet fastsatt av kompetent organ

Bekreftet av representant for selskapet: Trygve Hilmar Kvernland
Dato for fastsettelse av årsregnskapet: 27.04.2023

Grunnlag for avgivelse

År 2022: Årsregnskapet er elektronisk innlevert
År 2021: Tall er hentet fra elektronisk innlevert årsregnskap fra 2022

Det er ikke krav til at årsregnskapet m.v. som sendes til Regnskapsregisteret er undertegnet. Kontrollen på at dette er utført ligger hos revisor/enhetens øverste organ. Sikkerheten ivaretas ved at innsender har rolle/rettighet for innsending av årsregnskapet via Altinn, og ved at det bekreftes at årsregnskapet er fastsatt av kompetent organ.

Brønnøysundregistrene, 05.07.2024



Resultatregnskap

Beløp i: NOK	Note	2022	2021
RESULTATREGNSKAP			
Inntekter			
Overføringsinntekter	1, 2	826 723 000	806 174 000
Annen driftsinntekt		20 877 000	30 864 000
Sum inntekter		847 600 000	837 038 000
Kostnader			
Energikjøp til nettap		82 453 000	69 697 000
Overføringskostnad		70 135 000	136 031 000
Arbeid på egne investeringsanlegg		-96 719 000	-120 638 000
Lønnskostnad	3, 4	184 964 000	213 527 000
Avskrivning	6, 7	143 139 000	133 230 000
Annen driftskostnad	3, 5	230 941 000	212 483 000
Sum kostnader		614 913 000	644 330 000
Driftsresultat		232 687 000	192 707 000
Finansinntekter og finanskostnader			
Renteinntekt fra foretak i samme konsern		606 000	733 000
Annen renteinntekt		598 000	518 000
Annen finansinntekt		102 000	202 000
Sum finansinntekter		1 305 000	1 453 000
Rentekostnad til foretak i samme konsern		5 453 000	-73 000
Annen rentekostnad		88 000	48 000
Annen finanskostnad		360 000	470 000
Sum finanskostnader		5 901 000	445 000
Netto finans		-4 596 000	1 008 000
Ordinært resultat før skattekostnad		228 092 000	193 715 000
Skattekostnad på resultat	16	50 397 000	42 809 000
Ordinært resultat etter skattekostnad		177 695 000	150 906 000
Årsresultat		177 695 000	150 906 000



Resultatregnskap

Beløp i: NOK	Note	2022	2021
Årsresultat etter minoritetsinteresser		177 695 000	150 906 000
Totalresultat		177 695 000	150 906 000
Overføringer og disponeringer			
Overført fond for vurderingsforskjeller			
Ordinært utbytte		171 396 000	150 906 000
Konsernbidrag		6 299 000	
Overført fra annen egenkapital			
Sum overføringer og disponeringer		177 695 000	150 906 000



Balanse

Beløp i: NOK	Note	2022	2021
BALANSE - EIENDELER			
Anleggsmidler			
Immaterielle eiendeler			
Utvikling	6	2 953 000	5 774 000
Konsesjoner	6		
Utsatt skattefordel	10		
Sum immaterielle eiendeler		2 953 000	5 774 000
Varige driftsmidler			
Tomter, bygninger og annen fast eiendom	7	3 722 000	4 070 000
Maskiner og anlegg	7	2 660 180 000	2 514 534 000
Anlegg under utførelse	7	77 199 000	64 299 000
Driftsløsøre, inventar, verktøy, kontormaskiner o.l.	7	358 449 000	371 395 000
Sum varige driftsmidler		3 099 550 000	2 954 298 000
Finansielle anleggsmidler			
Investeringer i aksjer og andeler	8	2 823 000	2 483 000
Andre langsiktige fordringer	8		
Sum finansielle anleggsmidler		2 823 000	2 483 000
Sum anleggsmidler		3 105 326 000	2 962 555 000
Omløpsmidler			
Varer			
Sum varer	9	28 093 000	23 967 000
Fordringer			
Kundefordringer	10, 11	71 705 000	51 038 000
Andre kortsiktige fordringer	10, 11	105 424 000	114 393 000
Fordring i konsernkontoordning	11	1 435 000	64 579 000
Sum fordringer		178 564 000	230 010 000
Bankinnskudd, kontanter o.l.	13		
Sum omløpsmidler		206 657 000	253 976 000
SUM EIENDELER		3 311 983 000	3 216 532 000




Balanse

Beløp i: NOK	Note	2022	2021
BALANSE - EGENKAPITAL OG GJELD			
Egenkapital			
Innskutt egenkapital			
Aksjekapital	14, 15	200 300 000	200 300 000
Overkurs	14	1 144 819 000	1 144 819 000
Annen innskutt egenkapital	14	216 754 000	216 754 000
Sum innskutt egenkapital		1 561 873 000	1 561 873 000
Opptjent egenkapital			
Fond for vurderingsforskjeller	14		
Annen egenkapital	14	295 748 000	330 802 000
Sum opptjent egenkapital		295 748 000	330 802 000
Sum egenkapital		1 857 621 000	1 892 675 000
Gjeld			
Langsiktig gjeld			
Pensjonsforpliktelser	5	106 323 000	85 491 000
Utsatt skatt	16	324 639 000	285 906 000
Andre avsetninger for forpliktelser	10		
Sum avsetninger for forpliktelser		430 963 000	371 397 000
Annen langsiktig gjeld			
Annen langsiktig gjeld			
Sum langsiktig gjeld		430 963 000	371 397 000
Kortsiktig gjeld			
Gjeld i konsernkontoordning	11	557 832 000	
Leverandørgjeld	11	96 186 000	79 210 000
Betalbar skatt	16		22 049 000
Skyldige offentlige avgifter		92 048 000	112 378 000
Utbytte	14	171 395 000	150 906 000
Merinntekt	1, 2	20 820 000	128 489 000
Avsatt konsernbidrag	14	8 076 000	
Annen kortsiktig gjeld	10, 11,	77 042 000	459 428 000



Balanse

Beløp i: NOK	Note	2022	2021
	14		
Sum kortsiktig gjeld		1 023 399 000	952 459 000
Sum gjeld		1 454 361 000	1 323 857 000
SUM EGENKAPITAL OG GJELD		3 311 983 000	3 216 532 000





INNHOILDSFORTEGNELSE

ÅRSBERETNING 2022	3
REGNSKAPSTALL 2022	12
RESULTATREGNSKAP	12
BALANSE.....	13
KONTANTSTRØM	16
NOTER	18



Styrets beretning 2022

Tensio TN AS ble etablert i 2019, og selskapets forretningsområde er nettvirksomhet. Formålet med selskapet er å utvikle et nettselskap med en sterk utviklingsevne, høy leveringssikkerhet og en konkurransedyktig nettleie for å sikre konkurransekraft for regionens nettkunder.

Selskapet eies 100% av Tensio AS. Morselskapet Tensio AS eies av TrønderEnergi AS (40 %) og Nord-Trøndelag Elektrisitetsverk (NTE AS) (40 %) og Kommunal Landspensjonskasse Gjensidig forsikringsselskap (KLP) (20%).

Tensio TN AS har ansvaret for strømforsyningen til 90 966 kunder i 22 kommuner i Trøndelag samt en kommune i Nordland. Strømnettet i Trøndelag bindes sammen av 14 530 km kabel og linjer i bakke, luft og sjø, 7 197 netstasjoner, og 42 trafostasjoner.

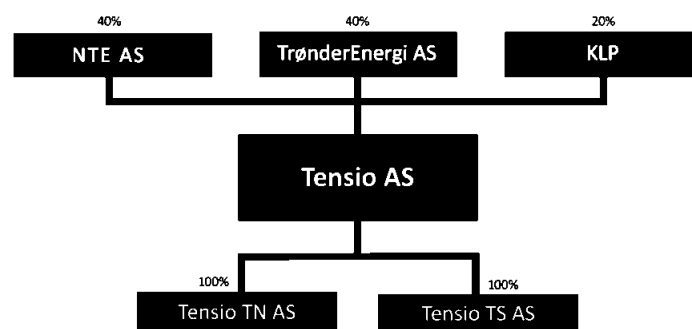
Tensio TN AS er en av Midt-Norges største arbeidsgivere med 203 medarbeidere.

Driftshovedkvarter for selskapet ligger i Steinkjer. I tillegg består Tensio TN AS av rundt 9 øvrige lokasjoner som dekker selskapets nettområde.

Tensio TN AS har siden etableringen arbeidet målbevisst med å hente ut gevinster og synergier ved sammenslåingen med Tensio TS AS til Tensio konsern. Dette gjelder felles system, felles organisering av funksjoner, felles innkjøpsavtaler samt at det arbeides med å standardisere arbeidsprosessen i selskapene.

Norske myndigheter har satt ambisiøse mål for klima- og energiomstillingen frem til 2030 og 2050. En viktig konsekvens av disse målene er at flere samfunnsområder skal elektrifiseres.

Konsernet Tensio består av selskapene Tensio AS (morselskapet), og datterselskapene Tensio TS AS og Tensio TN AS.





Etikk og Samfunnsansvar

Tensio TN er en av de viktigste næringslivsaktørene i Midt-Norge, og vi ønsker å drive vår virksomhet på en bærekraftig og etisk ansvarlig måte. I tillegg har selskapet en viktig rolle for at samfunnet skal lykkes med det grønne skiftet ved å sørge for et strømnett som har nødvendig kapasitet til at målene kan realiseres.

Tensios styrende dokumenter er førende for konsernet og forretningsområdenes drift, og setter klare etiske rammer for vår verdiskapning. Sentralt blant de styrende dokumenter står Tensios «Etske retningslinjer». Reglene er bindende for alle ansatte og styremedlemmer i konsernet, og stiller en rekke krav til alle som opptrer på konsernets vegne.

Tensio AS sitt styre godkjente i februar 2021 selskapets finansstrategi, som er gjeldende også for Tensio TN. Dette er et styrende dokument som revideres årlig.

Selskapet har en overordnet HMS-politikk som ivaretar både ansattes sikkerhet og hensynet til det ytre miljø.

Eierstyring og selskapsledelse

Selskapets prinsipper for eierstyring og selskapsledelse er basert på Norsk anbefaling for eierstyring og selskapsledelse (NUES).

Det formelle eierorganet er generalforsamlingen.

Redegjørelse for årsregnskapet

Redegjørelsen for årsregnskapet forklares per segment på driftsresultat. For mer utdypende informasjon om segment vises det til note 2 i årsregnskapet.

Vesentlige forhold i regnskapet for 2022.

- Høy energipris og volum knyttet til nettap resulterte i et kostnadsavvik på 34 millioner kroner
- Mindreinntekten i regionalnettet økte med 31 millioner kroner. Selskapet har en akkumulert mindreinntekt i regionalnettet på 82,6 millioner kroner
- Merinntekten i distribusjonsnettet ble redusert med 76 millioner kroner. Tensio TN AS har ved utgangen av 2022 er merinntekt i distribusjonsnettet på 103,4 millioner kroner
- Selskapet kjøpte opp tre produksjonsradialer fra NTE Energi AS til en samlet verdi på 66,1 millioner kroner

I tillegg ble det i året som gikk besluttet å bygge ny sjøkabel over Follafjorden. Kabelen vil sikre forsyningsikkerheten og muliggjøre nye tilknytninger samt legge til rette for videre last- og produksjonsutvikling i Ytre Namdalsregionen. Prosjektet representerer en investering på 170 millioner kroner.



Omsetning og driftsresultat

Omsetning i 2022 ble 847,6 millioner kroner (837 mill 2021).

Driftsresultat for Tensio TN AS ble 232,7 millioner kroner (192,7 mill 2021)

Segment Nett

Tensio TN har valgt å dele virksomheten i de to segmentene Distribusjonsnett (D-nett) og Regionalnett (R-nett). Driftsresultat for D-nett ble 156,7 millioner kroner i 2022 (117 mill 2021). Driftsresultat for R-nett ble 70,1 millioner kroner i 2022 (64,9 mill 2021). For utdypende informasjon for forretningsområde D-nett og R-nett vises det til note 2.

Totalforbruket i distribusjonsnettet i de kommunene nettselskapet har områdekonsesjon var på 2383,6 GWh (inkludert nettap) i 2022 (2433,8 i 2021). Antall nettkunder var 90 938 ved utgangen av 2022 (89 366 i 2021).

Netto finanskostnader

Finanskostnader på 0,4 millioner kroner i 2022 (0,5 mill 2021). Netto finanskostnader er 4,6 millioner kroner (1 mill netto finansinntekt i 2021).

Rentekostnader på 5,5 millioner kroner i 2022 (0 mill i 2021). Netto rentekostnader er 4,3 millioner kroner (rente inntekter 1,3 mill 2021).

Skatt

Selskapets skattekostnad ble på 50,4 millioner kroner i 2022 (42,8 mill 2021)

Se note 16 i selskapets regnskap for mer informasjon om skattekostnadene.

Årsresultat

Årsresultat før skatt for selskapet ble kr 228,1 millioner kroner i 2022 (193,7 mill 2021)

Årsresultat etter skatt ble 177,7 millioner kroner i 2022 (150,9 i 2021).

Årsresultat for Tensio TN AS er foreslått disponert som følger:

Konsernbidrag	6 299 TNOK
Utbytte	171 396 TNOK
Total	<u>177 695 TNOK</u>



Balanse og likviditet

Eiendeler

Eiendelene i selskapet utgjorde 3 365,9 millioner kroner ved utgangen av 2022. (3 216,5 mill 2021) Av dette utgjorde immaterielle eiendeler 3 millioner kroner (5,8 mill 2021) og øvrige anleggsmidler 3 102,4 millioner kroner i 2022 (2 956,8 mill 2021). Omløpsmidler utgjorde 261 millioner kroner i 2022 (254 mill 2021).

Egenkapital og gjeld

Sum egenkapital i selskapet utgjorde 1 857,6 millioner kroner per 31.12.2022. (1 892,7 mill 31.12.2021)

Rentebærende gjeld i selskapet er 557,8 millioner kroner i 2022 (0 mill 2021).

I selskapet var egenkapitalandelen 56 % per 31.12.2022. (59 % i 2021)

Kontantstrøm:

Selskapets drift genererte i 2022 en netto kontantstrøm på 215 millioner kroner (380 mill 2021). Kontantstrøm fra investeringsaktiviteter var – 285 millioner kroner (-309 mill 2021). I 2022 investerte Tensio TN 274 millioner kroner i nye anlegg (315 mill 2021). Finansieringsaktiviteter ga en kontantstrøm på 70 millioner kroner (-215 mill 2021). Likvide midler var ved utgangen av året var 0 millioner kroner (0 mill 2021). Det var ingen bundne midler ved utgangen av 2022. Det samme var tilfelle for 2021.

Styret vurderer selskapets likviditet som tilfredsstillende, da det er etablert konsernkontoordning som selskapet er en del av.

Finansiering:

Konsernet har utarbeidet en finansstrategi som ble godkjent i konsernets styre i februar 2021. Denne er også gjeldende for Tensio TN AS. Finansstrategien revideres årlig. Selskapet er tilknyttet Tensio's konsernkontoordning.

Risikostyring og internkontroll

Nettvirksomhet er av offentlige myndigheter definert som et naturlig monopol. Av samme årsak legger det offentlige via NVE sterke føringer for driften av nettselskapet samt rammene for inntekt. NVE definerer årlig en avkastning for bransjen totalt sett. Fordeling av rammen mellom de enkelte nettselskapene påvirkes av effektiviteten hos det enkelte selskap. Tensio TN sine fremtidige resultater er avhengig av at selskapet holder tritt med bransjens effektivitetsutvikling og kommende endringer i reguleringer. I tillegg er selskapet utsatt for operasjonell risiko og regulatorisk risiko.

Selskapet har styreforsikring som gjelder for tidligere, nåværende og fremtidige styremedlemmer, daglige ledere samt personer som kan pådra seg et selvstendig ansvar på vegne av konsernet. Forsikringen omfatter styreansvar i konsernet, utenfor konsernet, konsernets tap ved skadesløsholdelse og relaterte omkostninger.

Det rapporteres kvartalsvis økonomisk status til styret.



HMS og miljø

HMS

Det er godt og trygt å arbeide i Tensio TN. Dette underbygges av et lavt sykefravær og få alvorlige skader. I Tensio TN er vi overbevist om at alt vårt arbeid er mulig å gjennomføre sikkert - uten ulykker, hendelser eller skader på mennesker og miljø.

Sykefraværet i Tensio TN i 2022 var på 5,1% (3,5% 2021). Fraværet i 2022 var noe høyere enn det som har vært tilfelle for selskapet de siste årene og det som er vårt mål på 4%. Hovedårsaken til sykefraværet er langtidssykemeldte blir fulgt godt opp med oppfølgingsamtaler og individuelle oppfølgingsplaner.

Selskapet hadde ingen fraværsskader i løpet av 2022 (3 skader 2021). Summen av alle skader som ikke resulterte i fravær i selskapet i løpet av 2022 summerer seg til 2 skader (6 skader 2021). Tatt i betraktning at det totalt er 203 ansatte er dette resultatet tilfredsstillende. Tensio har en 0-visjon når det gjelder skader på ansatte, og det har vært sterkt fokus på sikkerhet i Tensio TN i året som gikk. Selskapet vil gi HMS arbeidet samme fokus i 2023.

Det ytre miljø

Tensio TN driver en virksomhet som påvirker det ytre miljø på noen områder. Dette gjelder spesielt selskapets nettanlegg dersom de er etablert i verdifulle miljøarealer, påvirker vilt og/eller representerer hindre for friluftsliv. Det er utarbeidet egne miljøplaner for selskapet som inneholder konkrete tiltak som skal sikre at selskapets virksomhet skal ha en så begrenset påvirkning på det ytre miljø som mulig.

I Tensio TN er det ikke registrert vesentlige avvik knyttet til ytre miljø i selskapets kvalitetssystem i 2022.

Bærekraft og det grønne skiftet

Norske myndigheter har satt ambisiøse mål for klima- og energiomstillingen frem til 2030 og 2050. En viktig konsekvens av disse målene er at flere samfunnsområder skal elektrifiseres. Disse endringene vil kreve mye også av nettselskapene. Tensio TN har klare ambisjoner om å ta en rolle i arbeidet med å utarbeide effektive og gode løsninger i omstillingen som skal gjennomføres. Konsernet etablerte i mai 2021 «Grønt rammeverk» og er kvalifisert til lån i det Grønne obligasjonsmarkedet.

I 2022 ble konsernets bærekraftstrategi utarbeidet, med følgende fokusområder:

- Redusere klima- og miljøavtrykk
- Tilrettelegger for bærekraftig samfunnsutvikling
- Trygg og attraktiv arbeidsplass
- Ansvarlig styring

For Tensio TN blir det en viktig oppgave å operasjonalisere strategien i selskapets alle ledd i året som kommer.



Åpenhetsloven

Åpenhetsloven trådte i kraft fra 1. juli 2022 og har som formål å fremme virksomheters respekt for grunnleggende menneskerettigheter og anstendige arbeidsforhold i forbindelse med produksjon av varer og levering av tjenester. For Tensio TN er det rapporteringsplikt på åpenhetsloven innen 30. juni 2023. Gjennom 2022 er det arbeidet systematisk med åpenhetsloven. Dette gjennom å øke vårt kunnskapsgrunnlag om åpenhetsloven, hva den har å si for Tensio TN og iverksette nødvendige tiltak for å bli rapporteringsklar. Tensios arbeid med åpenhetsloven er innlemmet i det vesentlige temaet "Ansvarlig leverandør- og verdikjede" som tilhører fokusområdet "Ansvarlig styring" i bærekraftstrategien vår. Rapporten vil bli publisert på Tensios nettside.

Likestilling

Ved utgangen av 2022 var det totalt 203 ansatte i selskapet, mot 216 i 2021. 23 av disse er kvinner, dvs en kvinneandel på 11% i selskapet. Kvinneandelen har vært tilnærmet uendret det siste året. Tensio jobber aktivt med å oppnå en bedre kjønnsbalanse. Vi har tro på at dette bidrar til å skape et bedre resultat og et bedre arbeidsmiljø. Styret består av 1 kvinne og 6 menn. Kvinneandelen utgjør 14%.

Diskriminering

Tensio TN arbeider for å forhindre diskriminering. Vi skal proaktivt arbeide for å sikre mangfold i vår virksomhet og aldri diskriminere noen på grunnlag av kjønn, seksuell orientering, etnisk eller kulturell bakgrunn, politisk ståsted, funksjonshemming eller alder. Dette er beskrevet i Tensios etiske retningslinjer. De etiske retningslinjene er publisert på Tensio sine nettsider.

Aktiviteter omfatter blant annet rekruttering, helhetlig livsfasepolitikk, lønns- og arbeidsvilkår, forfremmelse, utviklingsmuligheter og beskyttelse mot trakassering. Vi jobber i tillegg aktivt med å oppnå bedre kjønnsbalanse. Som en viktig samfunnsaktør er vår holdning at medarbeidere med ulik bakgrunn og arbeidsevne er en berikelse for arbeidsmiljøet.

Personelloversikt

Selskapet hadde ved utgangen av 2022 203 ansatte (216 ansatte 2021) som til sammen representerer 196 årsverk.

Gjennomsnittsalder i selskapet er 46 år med følgende aldersfordeling:

- Under 30 år 34
- 30-39 år 30
- 40-49 år 28
- 50-59 år 76
- Over 60 år 35

Forskning og utviklingsarbeid

I 2022 ble det brukt 7,8 millioner (5,4 mill 2021) til aktiviteter relatert til forsknings- og utviklingsarbeid. Selskapet deltok i flere forsknings- og utviklingsprosjekter i året som gikk. Felles for alle prosjektene er at de understøtter selskapets hovedstrategier om økt digitalisering og effektiv drift av nettet.



Pandemien Covid-19

I likhet med alle andre aktører var også Tensio TN AS rammet av smitte og karantene i 2022. Pandemien har hatt innvirkning på samfunnskritisk personell i selskapet. Disse har vært underlagt strenge krav gjennom store deler av driftsåret 2022. Tensio TN AS har lagt sentrale myndigheters retningslinjer til grunn for håndteringen av smitte og karantene for de aller fleste i selskapet.

Beredskap i Tensio TN AS

Som en følge av den sikkerhetspolitiske situasjonen i Europa har Tensio TN og øvrige eiere av viktige kraftforsyningsanlegg iverksatt flere sikkerhets- og beredskapstiltak. Formålet med tiltakene er å bedre Tensio TN sin evne til å motvirke, oppdage og varsle rekognosering og eventuelle forsøk på sabotasje mot kraftforsyningsanlegg.

For å styrke egen beredskap deltar Tensio TN aktivt i REN beredskap som er et nasjonalt samarbeid for beredskapsmateriell i Norge. Konsernet har også etablert en felles beredskapsledelse og en felles Varsling- og innsatsplan for konsernet. Tensio TN samarbeider godt med Statsforvalteren, kommuner i Trøndelag, Politiet og NVE i beredskapssaker blant annet gjennom samhandlingsmøter, beredskapsråd og ROS analyser. Tensio TN har en sentral rolle i Kraftforsynings beredskapsorganisasjon (KBO) og innehar kraftforsynings distriktssjef (KDS) i Trøndelag. Det har vært høy aktivitet i KBO i 2022.

Framtidsutsikter

Tensio TN er ved inngangen til 2023 et av landets mest effektive nettselskap ifølge NVEs effektivitetsmåling basert på regnskapstall fra 2021. Selskapet har som ambisjon å ivareta denne posisjonen i årene som kommer. Dette fordrer et målrettet arbeid for å få forenklet, standardisert, digitalisert og automatisert sentrale arbeidsprosesser i virksomheten. Videre må selskapet utvikle evnen til å finne og utvikle fleksible nett- og forsyningsløsninger som gjør oss i stand til å utnytte kapasiteten i eksisterende infrastruktur bedre enn i dag. Dette vil kreve at selskapet evner å utvikle eller skaffe kapabilitet på nye teknologier og løsningsdesign. Dersom Tensio TN lykkes med dette vil behovet for tradisjonell nettførsterkning kunne utsettes/reduseres, forsyningsevnen øke og Tensios relevans som viktig aktør i det grønne skiftet bli styrket.

Tensio TN opplever en sterk økning i etterspørselen etter selskapets produkter og tjenester. Det forventes at veksten fortsetter å øke fram mot 2030 som en følge av ambisiøse klimamål og ønsket om etablering av ny grønn industri i Norge og Trøndelag. Mangelen på ny fornybar energiproduksjon i vår landsdel i perioden fram mot 2030 vil imidlertid kunne resultere i prisvekst på energi og tilgangsbegrensninger som vil hindre at vi oppnår vekstmålene og klimamålsetningene i perioden. Tensio TN må bidra aktivt for at disse målsetningene i størst mulig grad kan oppnås. Gjennom samarbeid med aktører som tilbyr lokal energiproduksjon, distribusjon og lagring av energi og samarbeid med kunder som i tider av døgnnet har ubenyttet effekt kan Tensio TN bidra til et mer fleksibelt og omstillingsdyktig energisystem som i større grad evner å møte de utfordringene Trøndelag vil stå overfor i årene som kommer.



Fortsatt drift

I henhold til regnskapsloven § 3-3a bekrefter vi at forutsetningen om fortsatt drift er til stede, og at regnskapet er utarbeidet på grunnlag av forutsetningen om fortsatt drift.

Stjørdal den 20.mars 2023

Leif Arne Haugan
Styremedlem

Dina Elverum Aune
Styremedlem

Bengt Trygve Eidem
Styremedlem

Bjørn Rune Stubbe
Styremedlem

Ole Anders Bardal
Styremedlem

Thor Haltbrekken
Styremedlem


Trygve Kvernland
Styrets leder

Kenneth Brandsås
Daglig leder



This file is sealed with a digital signature. The seal is a guarantee for the authenticity of the document.

External reference: 7980E35388794A8F963D83D14B4F9476



**Tensio TN AS****Resultatregnskap**

RESULTATREGNSKAP (TNOK)	Note	2022	2021
Overføringsinntekt	1, 2	826 723	806 174
Annen driftsinntekt	2	20 877	30 864
Sum driftsinntekt		847 600	837 038
Energikjøp til nettap		82 453	69 697
Overføringskostnad		70 135	136 031
Lønnskostnad	3, 4	184 964	213 527
Arbeid på egne investeringsanlegg		-96 719	-120 638
Avskrivning	6, 7	143 139	133 230
Annen driftskostnad	3, 5	230 941	212 483
Sum driftskostnad		614 913	644 330
Driftsresultat		232 687	192 707
Renteinntekt fra foretak i samme konsern		606	806
Annen renteinntekt		598	518
Annen finansinntekt		102	202
Rentekostnad til foretak i samme konsern		-5 453	0
Annen rentekostnad		-88	-48
Annen finanskostnad		-360	-470
Netto finansposter		-4 596	1 008
Ordinært resultat før skattekostnad		228 092	193 715
Skattekostnad på ordinært resultat	16	50 397	42 809
Årsresultat		177 695	150 906
Overføringer:			
Avsatt utbytte	11, 14	171 396	150 906
Avsatt konsernbidrag	11, 14	6 299	0
Sum overføringer		177 695	150 906



Tensio TN AS

Balanse pr 31. desember

EIENDELER (TNOK)	Note	2022	2021
Anleggsmidler			
<i>Immaterielle eiendeler</i>			
IT Software	6	2 953	5 774
Sum immaterielle eiendeler		2 953	5 774
<i>Varige driftsmidler</i>			
Tomter, bygninger og annen fast eiendom	7	3 722	4 070
Maskiner og anlegg	7	2 660 180	2 514 534
Driftsløsøre, inventar, verktøy, kontormaskiner ol	7	358 449	371 395
Anlegg under utførelse	7	77 199	64 299
Sum varige driftsmidler		3 099 550	2 954 298
<i>Finansielle anleggsmidler</i>			
Investeringer i tilknyttet selskap	8	340	0
Investeringer i aksjer og andeler	8	2 483	2 483
Sum finansielle anleggsmidler		2 823	2 483
Sum anleggsmidler		3 105 326	2 962 555
Omløpsmidler			
Varer	9	28 093	23 967
<i>Fordringer</i>			
Kundefordringer	10, 11	71 705	51 038
Andre kortsiktige fordringer	10, 11	105 424	114 393
Fordring i konsernkontoordning	11	1 435	64 579
Sum fordringer		178 564	230 010
Bankinnskudd, kontanter o.l.	13	0	0
Sum omløpsmidler		206 657	253 977
SUM EIENDELER		3 311 983	3 216 532



Tensio TN AS

Balanse pr 31. desember

EGENKAPITAL OG GJELD (TNOK)	Note	2022	2021
Egenkapital			
<i>Innskutt egenkapital</i>			
Aksjekapital	14,15	200 300	200 300
Overkurs	14	1 144 819	1 144 819
Annen innskutt egenkapital	14	216 754	216 754
Sum innskutt egenkapital		1 561 873	1 561 873
<i>Opptjent egenkapital</i>			
Annen egenkapital	14	295 748	330 802
Sum opptjent egenkapital		295 748	330 802
Sum egenkapital		1 857 621	1 892 675
Gjeld			
<i>Avsetning for forpliktelser</i>			
Pensjonsforpliktelser	4	106 323	85 491
Utsatt skatt	16	324 639	285 906
Sum avsetning for forpliktelser		430 963	371 397
<i>Kortsiktig gjeld</i>			
Gjeld i konsernkontoordning	11	557 832	0
Leverandørgjeld	11	96 186	79 210
Betalbar skatt	16	0	22 049
Merinntekt	1,2	20 820	128 489
Skyldig offentlige avgifter		92 048	112 378
Avsatt utbytte	11,14	171 396	150 906
Avsatt konsernbidrag	11,14	8 076	0
Annen kortsiktig gjeld	10,11,14	77 042	459 428
Sum kortsiktig gjeld		1 023 399	952 460
Sum gjeld		1 454 362	1 323 857
SUM EGENKAPITAL OG GJELD		3 311 983	3 216 532



Tensio TN AS

Balanse pr 31. desember

Stjørdal den 20.mars 2023

Leif Arne Haugan
Styremedlem

Dina Elverum Aune
Styremedlem

Bengt Trygve Eidem
Styremedlem

Bjørn Rune Stubbe
Styremedlem

Ole Anders Bardal
Styremedlem

Thor Haltbrekken
Styremedlem

Trygve Kvernland
Styrets leder

Kenneth Brandsås
Daglig leder



This file is sealed with a digital signature. The seal is a guarantee for the authenticity of the document.

External reference: 7980E35388794A8F-B63D83D14B4F-9476



Tensio TN AS

Kontantstrømoppstilling

KONTANTSTRØMOPPSTILLING (TNOK)	2022	2021
Kontantstrømmer fra operasjonelle aktiviteter		
Resultat før skattekostnad	228 092	193 715
- Periodens betalte skatter	-22 049	0
-/+ Gevinst/tap ved salg av anleggsmidler	501	2 289
+ Ordinære avskrivninger	143 139	133 230
+/- Endring i varelager	-4 126	-696
+/- Endring i kundefordringer	-20 667	-9 235
+/- Endring i leverandørgjeld	16 976	3 324
+/- Forskjell mellom kostn.ført pensj. og inn-/utbet. i pensj.ordn.	-24 108	9 619
+/- Endring i andre tidsavgrensingsposter	-102 419	47 573
= Netto kontantstrøm fra operasjonelle aktiviteter	215 339	379 818
Kontantstrømmer fra investeringsaktiviteter		
+ Innbetalinger ved salg av varige driftsmidler	1 280	5 358
- Utbetalinger ved kjøp av varige driftsmidler	-286 349	-314 691
- Utbetalinger ved kjøp av aksjer og andeler	-340	0
= Netto kontantstrøm fra investeringsaktiviteter	-285 409	-309 333
Kontantstrømmer fra finansieringsaktiviteter		
- Tilbakebetaling av overkurs	-400 000	0
- Utbetaling av utbytte	-150 906	-80 861
- Utbetaling av konsernbidrag	0	-69 955
+/- Endring konsernkontoordning	620 976	-64 579
= Netto kontantstrøm fra finansieringsaktiviteter	70 070	-215 395
= Netto endring i kontanter og kontantekvivalenter	0	-144 910
+ Beholdning av kontanter og kontantekvivalenter ved periodens begynnelse	0	144 910
= Beholdning av kontanter og kontantekvivalenter ved periodens slutt	0	0





Regnskapsprinsipper

Årsregnskapet, som er utarbeidet av selskapets styre og ledelse, må leses i sammenheng med årsberetningen og revisjonsberetningen.

Årsregnskapet består av resultatregnskap, balanse, kontantstrømpoppstilling og noteopplysninger, og er avlagt i samsvar med aksjelov, regnskapslov og god regnskapsskikk i Norge. IAS 19 er benyttet for regnskapsføring av pensjoner.

Inntektsføring

Inntektene knyttet til overføring av energi inntektsføres etter tillatt inntekt regulert av NVE.

Inntektsføring ved salg av varer og tjenester foretas ved opptjening, mens kostnadsføring skjer etter sammenstillingsprinsippet. Inntekter og kostnader henføres til det året de er opptjent, hhv. forbrukt.

Overskudd på pliktlevering er behandlet som tariffinntekt etter retningslinjer fra NVE. Energiomsetning og energikjøp knyttet til pliktlevering inneholder derfor et overskuddselement som er nettoført.

Hovedregel for vurdering og klassifisering av eiendeler og gjeld

Eiendeler bestemt til varig eie eller bruk er klassifisert som anleggsmidler. Andre eiendeler er klassifisert som omløpsmidler. Fordringer som skal tilbakebetales innen et år er klassifisert som omløpsmidler. Ved klassifisering av kortsiktig og langsiktig gjeld er tilsvarende kriterier lagt til grunn.

Anleggsmidler vurderes til anskaffelseskost, men nedskrives til virkelig verdi når verdifallet forventes å ikke være forbigående. Anleggsmidler med begrenset økonomisk levetid avskrives planmessig fra det tidspunkt anleggsmidlet blir satt i drift. Langsiktig lån balanseføres til nominelt mottatt beløp på etableringstidspunktet.

Omløpsmidler vurderes til laveste av anskaffelseskost og virkelig verdi. Kortsiktig gjeld balanseføres til nominelt mottatt beløp på etableringstidspunktet. Kortsiktig gjeld oppskrives ikke til virkelig verdi som følge av renteendring.

Varige driftsmidler

Varige driftsmidler balanseføres og avskrives over driftsmidlets forventede levetid. Direkte vedlikehold av driftsmidler kostnadsføres løpende under driftskostnader. Påkostninger eller forbedringer tillegges driftsmidlets kostpris og avskrives i takt med driftsmidlet. Skillet mellom vedlikehold og påkostning/forbedring regnes i forhold til driftsmidlets stand ved kjøp av driftsmiddelet. Leide (leasede) driftsmidler balanseføres som driftsmidler hvis leiekontrakten anses som finansiell. Operasjonelle leieavtaler kostnadsføres løpende.

Finansielle anleggsmidler

Tilknyttede selskaper vurderes etter kostmetoden i selskapsregnskapet. Investeringen er vurdert til anskaffelseskost for aksjene med mindre nedskrivning har vært nødvendig. Det er foretatt nedskrivning til virkelig verdi når verdifall skyldes årsaker som ikke kan antas å være forbigående og det må anses nødvendig etter god regnskapsskikk. Nedskrivninger er reversert når grunnlaget for nedskrivning ikke lenger er til stede.

Andre aksjer, fondsandeler og andre eierandeler bestemt for varig eie samt fordringer som ikke skal tilbakeføres innen ett år er ført opp i balansen som anleggsmidler og vurdert til anskaffelseskost. De nedskrives dersom de forventes å ha en varig verdi lavere enn anskaffelseskost.

Nedskrivning av anleggsmidler

Ved indikasjon på at balanseført verdi av et anleggsmiddel er høyere enn virkelig verdi, foretas det test for verdifall. Testen foretas for det laveste nivået av anleggsmidler som har selvstendige kontantstrømmer. Hvis balanseført verdi er høyere enn både salgsverdi og gjenvinnbart beløp, foretas det nedskrivning til det høyeste av salgsverdi og gjenvinnbart beløp. Gjenvinnbart beløp er nåverdien av de fremtidige kontantstrømmene som eiendelen vil generere. Tidligere nedskrivninger reverseres hvis forutsetningene for nedskrivningen ikke lenger er tilstede (med unntak blant annet for nedskrivning av goodwill).



Varelager

Varer vurderes til det laveste av anskaffelseskost (etter FIFO-prinsippet) og virkelig verdi. Kostpris for innkjøpte handelsvarer er historisk anskaffelseskost. Virkelig verdi er estimert salgspris fratrukket kostnader for ferdigstillelse og salg.

Fordringer

Kundefordringer og andre fordringer oppføres i balansen til pålydende etter fradrag for avsetning for forventet tap. Avsetning til tap gjøres i utgangspunktet på grunnlag av individuelle vurderinger av de enkelte fordringene. For mindre kundefordringer gjøres en uspesifisert avsetning for å dekke antatt tap.

Utenlandsk valuta

Fordringer og gjeld i utenlandsk valuta vurderes etter kursen ved regnskapsårets slutt. Kursgevinster og kurstap knyttet til varesalg og varekjøp i utenlandsk valuta føres som salgsinntekter og varekostnad.

Pensjoner

De bokførte pensjonsforpliktelsene i balansen består av oppsatte rettigheter fra tidligere ytelsesbasert pensjonsordning. I tillegg består pensjonsforpliktelsen i balansen av aktuarberegnet forpliktelse knyttet til kompensasjonsordning for rett til AFP.

Selskapet har i dag en innskuddsbasert pensjonsordning for sine ansatte. Innskuddsordningen kostnadsføres løpende og foretakets forpliktelse overfor den ansatte er å yte løpende innskudd av en nærmere angitt størrelse til de ansattes kollektive pensjonssparing.

Innskuddsbaserte pensjonsordninger

En innskuddsbasert pensjonsordning er en ordning hvor det betales faste innskudd til et fond, og hvor konsernet ikke har noen juridisk eller underforstått plikt til å betale ytterligere innskudd. Det innregnes derfor ingen ytterligere forpliktelser i regnskapet knyttet til den innskuddsbaserte pensjonsordningen. Pliktig innskudd innregnes som personalkostnader i resultatet når de påløper.

Ytelsesbasert pensjonsordning

Selskapets pensjonsansvar i forhold til den tidligere tjenstepensjonsordningen er dekket gjennom pensjonsordningen i livselskap.

Konsernet anvender IAS 19 i forbindelse med regnskapsføring av pensjonsytelser til ansatte. Selskapet følger konsernets prinsipper.

Aktuarielle gevinster og tap i perioden skal etter IAS 19 innregnes i andre inntekter og kostnader. I regnskaper avlagt etter god regnskapsskikk, innregnes slike aktuarielle gevinster og tap med endelig virkning direkte i annen egenkapital.

Selskapets ytelsesbaserte pensjonsordning gir hver ansatt rett til fremtidige pensjonsytelser. Selskapets netto forpliktelse i forbindelse med den ytelsesbaserte pensjonsordning er beregnet som den fremtidige ytelsen den ansatte har opptjent rettigheter til i denne og tidligere perioder; denne ytelsen er deretter neddiskontert og fratrukket virkelig verdi av pensjonsmidlene for å beregne nåverdien. Kostnaden knyttet til ytelsesbaserte pensjonsordninger blir beregnet med bakgrunn i aktuarmessige beregninger. De aktuarmessige beregningene blir gjort på grunnlag av en rekke forutsetninger om diskonteringsrente, avkastning, forventet lønnsvekst, dødelighet og forventet økning i pensjon. Beregningene er foretatt av godkjent aktuar som har benyttet et rammeverk godkjent og alminnelig brukt i Norge for denne type beregninger.

I motsetning til NRS 6, beregnes periodens netto rentekostnad iht. IAS 19 ved å anvende diskonteringsrenten både for forpliktelsen og avkastning av midlene ved periodens begynnelse. Endringer i netto pensjonsforpliktelse som følge av premieinnbetalinger og utbetaling av pensjoner hensyntas. Netto pensjonsforpliktelser på underfinansierte ordninger er balanseført som langsiktig rentefri gjeld. Ved beregning av pensjonsforpliktelse er det tatt hensyn til arbeidsgiveravgift.

Netto pensjonskostnad er beregnet som brutto pensjonskostnad fratrukket estimert avkastning på pensjonsmidlene. Netto pensjonskostnad er klassifisert som ordinær driftskostnad, og er presentert sammen med lønnskostnader. Dette vedrører også renteelementet av pensjonsforpliktelsene.

I forbindelse med at selskapet endret sine pensjonsordninger ble det opprettet en kompensasjonsordning for ansatte som mistet retten til AFP. Forpliktelse knyttet til kompensasjonsordningen framkommer på det tidspunkt rettigheten til AFP blir trukket på. Forpliktelsen er aktuarberegnet og framkommer som en pensjonsforpliktelse sammen med den ytelsesbaserte ordningen. Det er benyttet samme prinsipper for regnskapsføring av denne kompensasjonsordningen som den andre ytelsesplanen.

Konsernets pensjonsordninger tilfredsstiller kravene i lov om obligatorisk tjenstepensjon. Arbeidsgiveravgift er inkludert i tallene.

Skatt

Skattekostnaden i resultatregnskapet omfatter både periodens betalbare skatt og endring i utsatt skatt. Utsatt skatt beregnes med aktuell skattesats på grunnlag av de midlertidige forskjeller som eksisterer mellom regnskapsmessig og skattemessige verdier, samt eventuelle ligningsmessig underskudd til fremføring ved utgangen av regnskapsåret. Skatteøkende og skattereduserende midlertidige forskjeller som reverserer eller kan reversere i samme periode er utlignet. Oppføring av utsatt skattefordel på netto skattereduserende forskjeller som ikke er utlignet og underskudd til fremføring, begrunnes med antatt fremtidig inntjening. Utsatt skatt og skattefordel som kan balanseføres oppføres netto i balansen.

Kontantstrømoppstilling

Kontantstrømoppstillingen utarbeides etter den indirekte metoden. Kontanter og kontantekvivalenter omfatter kontanter, bankinnskudd og andre kortsiktige likvide plasseringer som umiddelbart og med uvesentlig kursrisiko kan konverteres til kjente kontantbeløp og med forfallsdato kortere enn tre måneder fra anskaffelsesdato.

Mer-/mindreinntekt vedrørende nettvirksomheten

Nettvirksomheten reguleres av Norges Vassdrags- og Energidirektorat (NVE). Inntektsrammen er fastsatt på grunnlag av indeksregulerte kostnader, investeringer, bokførte anleggsmidler og effektivitetsmålinger basert på tallmaterialet for to år tilbake i tid.

Dersom den faktiske inntekten overstiger inntektsrammen (merinntekt), skal denne merinntekten tilbakeføres kundene i sin helhet. Tilbakeføring av merinntekt skjer ved en reduksjon i nett-tariffene. Dersom den faktiske inntekten er lavere enn inntektsrammen (mindreinntekt), kan denne mindreinntekten kreves innbetalt fra kundene gjennom økning av de fremtidige overføringstariffene.

Mer-/mindreinntekt i regnskapsåret skal renteberegnes ved et gjennomsnitt av saldo 1.1 og 31.12 med en rente som årlig fastsettes av NVE. Rente knyttet til mer-/mindreinntekt er klassifisert som overføringsinntekt.

Anleggstilskudd

Anleggstilskudd til investeringer fra det offentlige og fra private går til fradrag på aktiverte verdier. Anleggstilskuddet periodiseres dermed over investeringens økonomiske levetid i form av reduserte avskrivninger.





Tensio TN AS

Noter til årsregnskapet 2022

Note 1 Monopolinntekter

Overføring av strøm er et naturlig monopol som reguleres av NVE gjennom årlige inntektsrammer. Rammene setter en øvre begrensning på hvor mye selskapet kan ta betalt for denne tjenesten. Inntektsrammene fastsettes slik at inntekten over tid skal dekke kostnadene ved drift og avskrivning av nettet, samt gi en rimelig avkastning på investert kapital, gitt effektiv drift, utnyttelse og utvikling av nettet.

Nettvirksomhetens tillatte inntekt er lik den årlig inntektsrammen, tillagt kostnader som kan dekkes inn som et tillegg, fratrukket avbruddskostnader (KILE). Dersom de faktiske inntektene er høyere (lavere) enn tillatt inntekt, vil dette gi opphav til en merinntekt (mindreinntekt). Nettvirksomheten skal håndtere mer- og mindreinntekten slik at saldo over tid går mot null. Merinntekt skal tilbakeføres kundene og mindreinntekt kan hentes inn fra kundene i påfølgende år.

Årets mer-/mindreinntekt	2022			2021		
	D-nett	R-nett	Sum	D-nett	R-nett	Sum
Årets inntektsramme fra NVE	546 539	174 886	721 425	471 635	154 952	626 587
Elhubkostnader	4 783		4 783	4 741		4 741
Eiendomsskatt	10 736	4 008	14 744	14 066	4 350	18 416
KILE	-27 973	-2 541	-30 514	-18 818	-2 887	-21 705
Endring avskrivning	8 334	9 389	17 723	-1 458	3 318	1 860
Endring avkastning	6 083	17 154	23 237	7 489	9 276	16 765
Sentralnettkostnader/Overføringskostnader	662	69 186	69 848	1 738	134 293	136 031
FoU-prosjekter godkjent av NVE	5 743	1 531	7 274	2 366	2 144	4 510
Tillatt inntekt	554 907	273 613	828 520	481 759	305 446	787 205
Faktiske inntekter	475 192	243 862	719 054	583 013	300 352	883 365
Årets merinntekt (+) / mindreinntekt (-)	-79 715	-29 751	-109 466	101 254	-5 094	96 160
Balansført mer-/mindreinntekt	D-nett	R-nett	Sum	D-nett	R-nett	Sum
Merinntekt (+)/mindreinntekt (-) pr 1.1.	176 921	-48 432	128 489	88 143	-36 844	51 299
Årets endring	-79 715	-29 751	-109 466	101 254	-5 094	96 160
Korreksjon mer-/mindreinntekt vedtak og oppkjøp	2 941	-2 866	75	-13 494	-6 166	-19 660
Rente mer-/mindreinntekt	3 266	-1 543	1 723	1 018	-328	690
Sum balansført merinntekt pr 31.12.	103 413	-82 593	20 820	176 921	-48 432	128 489



Note 2 Segmentinformasjon for nettvirksomheten

Nettselskapets avkastning beregnes som driftsresultatet sett i forhold til avkastningsgrunnlaget. Driftsresultatet er gitt ved tillatt inntekt for eget nett fratrukket samlede kostnader i eget nett. Avkastningsgrunnlaget er gitt ved gjennomsnittet av inngående og utgående saldo for investert nettkapital, tillagt 1 prosent for netto arbeidskapital.

Inntekter, kostnader og driftsmidler henføres i størst mulig grad direkte til de ulike virksomhetsområdene. Felleskostnader og felles driftsmidler er fordelt ut ifra en vurdering av det enkelte virksomhetsområdets ressursbruk.

Driftsresultat	2022			2021		
	D-nett	R-nett	Sum	D-nett	R-nett	Sum
Monopolinntekter	475 192	243 862	719 054	583 013	300 352	883 365
Årets merinntekt (-) / mindreinntekt (+)	79 716	29 751	109 467	-101 254	5 094	-96 160
Renter mer/mindreinntekt	-3 266	1 543	-1 723	-1 018	327	-691
Andre inntekter	-2 941	2 866	-75	13 494	6 166	19 660
Sum overføringsinntekter	548 701	278 022	826 723	494 235	311 939	806 174
Energikjøp	46 064	36 389	82 453	40 921	28 777	69 698
Overføringskostnad	673	69 462	70 135	1 738	134 293	136 031
Lønnskostnad	138 391	42 212	180 602	165 499	41 004	206 503
Arbeid på egne investeringsanlegg	-64 356	-32 260	-96 616	-94 090	-26 335	-120 425
Avskrivning	104 786	37 528	142 315	102 130	30 521	132 651
Annen driftskostnad	166 431	54 570	221 001	160 714	38 737	199 451
Sum driftskostnader	391 989	207 901	599 891	376 912	246 997	623 909
Driftsresultat	156 712	70 121	226 832	117 323	64 942	182 265
Avkastningsgrunnlag	2 121 295	867 478	2 988 773	2 080 578	752 660	2 833 238
Avkastning	7,39 %	8,08 %	7,59 %	5,64 %	8,63 %	6,43 %

Tallene er beste estimat for driftsresultat og avkastning for nettvirksomheten. Avvik mellom noten og den endelige rapporteringen til NVE vil kunne forekomme.

Driftsinntekter

Fordeling på virksomhetsområder	2022	2021
Overføringsinntekter	826 723	806 174
Annen virksomhet	20 877	30 864
Sum	847 600	837 038
Geografisk fordeling	2022	2021
Norge	847 600	837 038
Sum	847 600	837 038

**Note 3 Lønnskostnader, antall ansatte, godtgjørelser, lån til ansatte mm.**

	Note	2022	2021
Lønn		149 332	158 651
Arbeidsgiveravgift		20 909	21 168
Pensjonskostnad alle ordninger	4	10 774	29 639
Andre ytelser		3 949	4 069
Sum personalkostnader		184 964	213 527

Sysselsatte årsverk		196	216
---------------------	--	-----	-----

Ytelser til ledende personer	Daglig leder	Styret
Lønn/styrehonorar	1 953	0
Annen godtgjørelse daglig leder	160	0
Sum ytelser til ledende personer	2 113	0

Daglig leder inngår i selskapets ordinære pensjonsordninger.

Ved oppsigelse fra arbeidsgivers side, har daglig leder rett til etterlønn i 6 måneder utover oppsigelsestiden på 6 måneder. Det er ikke inngått avtale om sluttvederlag med leder av styret.

Verken daglig leder eller leder av styret har avtale om bonus eller annen resultatbasert avlønning.

Selskapet har ingen forpliktelser knyttet til aksjebasert godtgjørelse til fordel for ansatte eller tillitsvalgte.

Det er ikke ytet lån til eller stilt garantier til fordel for daglig leder, leder av styret, tillitsvalgte eller andre nærstående parter.

Godtgjørelse til revisor	2022	2021
Lovpålagt revisjon	166	177
Andre attestasjonsoppdrag	13	4
Sum godtgjørelse til revisor	179	181

Revisjonshonoraret er oppgitt eksklusivt merverdiavgift.



Note 4 Pensjoner

Innskuddsplaner

Selskapets pensjonsordning for ansatte er en innskuddsordning. Innskuddssatsen er 7 % for pensjongivende lønn opp til 7,1 ganger folketrygdens grunnbeløp (G) og 22 % for pensjongivende lønn mellom 7,1G og 12 G. Innskuddsplanen omfatter foruten sparing til alderspensjon også risikodekning. I tillegg til den tidligere tjenstepensjonsordningen kommer ytelser i form av avtalefestet pensjon (AFP) til aldersgruppen fra 62 til 66 år som er inkludert i selskapets pensjonsordning.

Ytelsesplaner

Selskapets pensjonsansvar i forhold til den tidligere tjenstepensjonsordningen er dekket gjennom pensjonsordningen i livselskap. Denne ordningen gir en definert ytelse i henhold til tariffavtalen i kommunal sektor. Fremtidige premier vil påvirkes av risikomessige over- eller underskudd på nåværende og tidligere ansatte i foretaket og i andre kommuner/foretak som inngår i ordningen. Premien vil også være påvirket av avkastning, lønnsvekst og utviklingen i folketrygdens grunnbeløp.

I forbindelse med endringen av pensjonsordninger ble det opprettet kompensasjonsordning for ansatte som mistet retten til AFP. Forpliktelse knyttet til kompensasjonsordningen framkommer på det tidspunkt rettigheten til AFP blir trukket på. Denne forpliktelsen er aktuarberegnet og framkommer som en pensjonsforpliktelse sammen med den ytelsesbaserte ordningen. Selskapet benytter mulighetene i NRS 6 til å anvende IAS 19 i forbindelse med regnskapsføring av pensjonsytelser til ansatte. Aktuarielle gevinster og tap i perioden skal etter IAS 19 inngregnes i andre inntekter og kostnader. I regnskaper avlagt etter god regnskapsskikk, inngregnes slike aktuarielle gevinster og tap med endelig virkning direkte i annen egenkapital.

Selskapets pensjonsordninger tilfredsstiller kravene i lov om obligatorisk tjenstepensjon.

Gavepensjon

I forbindelse med bemanningstilpasninger i 2021 ble det oppsatt en gavepensjon for ansatte som inngikk sluttavtale og ble pensjonister. Avtalen sikrer pensjonistene utbetalinger til og med fylte 67 år. Gavepensjonen er aktuarberegnet og inkludert i ytelsespensjoner under. Gavepensjonen medfører at uttakstilbøyligheten for de resterende ansatte i ytelsesordningen er redusert. Gavepensjonen er resultatført som pensjonskostnad. Estimaterendring av uttakstilbøylighet er også resultatført i regnskapet som følge av at dette defineres som en massehendelse.

Resultatførte pensjonskostnader	2022	2021
Ytelsesbasert ordning (sikret ordning) inkl. arbeidsgiveravgift		
Netto verdi av fordelene opptjent gjennom året	134	146
Resultatført netto forpliktelse (avkortning/oppgjør)	0	16 780
Finanskostnader på netto pensjonsforpliktelser	1 537	817
Arbeidsgiveravgift inkludert i pensjonskostnaden	198	115
Netto pensjonskostnad sikrede pensjonsordninger	1 869	17 859

Føres over EK kostnad(+)/inntekt(-)	44 940	18 450
--	---------------	---------------

Endring i netto pensjonsforpliktelse	2022	2021
Netto pensjonsforpliktelse pr 1.1.	85 491	57 422
Netto pensjonskostnad	1 869	17 859
Innbetalt til ordningen	-25 977	-8 239
Estimatavvik ført mot EK	44 940	18 450
Netto pensjonsforpliktelse pr 31.12.	106 323	85 491

Økonomiske forutsetninger	2022	2021
Diskonteringsrente	3,00 %	1,70 %
Lønnsvekst	3,50 %	2,25 %
G-regulering	3,25 %	2,00 %
Pensjonsregulering	2,60 %	1,24 %
Forventet avkastning	3,00 %	1,70 %
Uttaksprosent driftspensjon AFP	10 %	10 %

Aktuarielle forutsetninger (betegnelsen på tabellene som er benyttet):

Uførhet	KU	KU
Dødelighet	K2013BE	K2013BE

Antall ansatte omfattet av ordningen

Aktive	2	2
Pensjonister	110	64
Totalt	112	66

I tillegg kommer oppsatte rettigheter for 172 personer.

Resultatførte pensjonskostnader	2022	2021
Ytelsesbaserte ordninger	1 869	17 859
Innskuddsbaserte ordninger	13 072	14 636
Sum pensjonskostnad alle ordninger	14 941	32 494



Note 5 Annen driftskostnad

Andre driftskostnader	2022	2021
Frømmede tjenester	33 898	46 743
Lokaler	13 303	12 582
Reparasjon og vedlikehold	120 817	90 955
Maskiner, inventar, transportmidler	30 899	31 160
Eiendomsskatt og Elhub	19 529	22 643
Andre kostnader	12 495	8 400
Sum annen driftskostnad	230 941	212 483

Note 6 Immaterielle eiendeler

Immaterielle eiendeler	Utvikling	Sum
Anskaffelseskost 01.01.	10 815	10 815
Avgang	0	0
Tilgang	0	0
Anskaffelseskost 31.12.	10 815	10 815
Akkumulerte avskrivninger 01.01.	5 040	5 040
Avgang	0	0
Årets avskrivninger	2 822	2 822
Akkumulerte avskrivninger 31.12.	7 862	7 862
Balanseført verdi 31.12.	2 953	2 953
Forventet økonomisk levetid	3-5 år	
Avskrivningsplan	Lineær	

Note 7 Varige driftsmidler

Varige driftsmidler	Bygninger og tomter	Nettanlegg	Transportm, inventar, utstyr m.m	Sum
Anskaffelseskost 01.01.	6 752	4 979 803	687 350	5 673 905
Tilgang	45	239 247	34 156	273 448
Avgang	0	-3 045	-3 222	-6 267
Anskaffelseskost 31.12.	6 797	5 216 005	718 284	5 941 086
Akkumulerte avskrivninger 01.01.	2 681	2 465 269	315 956	2 783 906
Tilbakeført avskrivning avgang	0	-2 707	-2 781	-5 488
Årets avskrivninger	394	93 263	46 660	140 317
Akkumulerte avskrivninger 31.12.	3 075	2 555 825	359 835	2 918 735
Balanseført verdi 31.12.	3 722	2 660 180	358 449	3 022 351
Forventet økonomisk levetid	10-50 år	15-60 år	3-8 år	
Avskrivningsplan	Lineær	Lineær	Lineær	
Anlegg under utførelse			2022	2021
			77 199	64 299
Årlig leie av ikke balanseførte driftsmidler			Leieperiode	Årlig leie
<i>Driftsmidler</i>				
Maskiner			5-7 år	1 904
Bygninger			1-5 år	12 194



Note 8 Aksjer i andre foretak, obligasjoner og andre langsiktige fordringer

Andre aksjer og andeler	2022	2021
Investering i aksjer og andeler	2 483	2 483
Investering i tilknyttet selskap	340	0
Sum aksjer og langsiktige fordringer	2 823	2 483

Tilknyttet selskap	Ervervet	Kontor	Eierandel	Resultat	Egenkapital
One Grid Operation AS	2 022	Vefsn	34 %	11	1 006

Note 9 Varer

Innkjøpte ferdigvarer	2022	2021
	28 093	23 967
Sum	28 093	23 967

Varebeholdning vurdert til anskaffelseskost	28 093	23 967
Sum	28 093	23 967

Note 10 Fordringer og gjeld

Kundefordringer	2022	2021
Kundefordringer til pålydende	75 084	55 129
Avsetning til tap på kundefordringer	-3 379	-4 091
Kundefordringer i balansen	71 705	51 038

Andre fordringer	2022	2021
Opptjent, ikke fakturert inntekt	100 356	111 018
Fordring på konsernbidrag	0	0
Periodiseringer	5 068	3 375
Sum andre fordringer	105 424	114 393

Annen kortsiktig gjeld	2022	2021
Kortsiktig mellomværende med selskap i samme konsern	8 429	296
Avsetning påløpte feriepenger	16 713	17 891
Avsetning påløpt kjøp av nettap	38 273	429
Fakturert, ikke opptjent inntekt	7 500	1 794
Gjeld til eiere	0	400 000
Annen kortsiktig gjeld	6 127	39 018
Sum	77 042	459 428

Note 11 Mellomværende med selskap i samme konsern m.v.

	Kundefordringer		Andre fordringer	
	2022	2021	2022	2021
Foretak i samme konsern	22 953	1 085	483	0
Sum	22 953	1 085	483	0

	Annen kortsiktig gjeld		Leverandørgjeld	
	2022	2021	2022	2021
Foretak i samme konsern	8 429	296	22 636	16 897
Sum	8 429	296	22 636	16 897

Annet konsernmellomværende på egne linjer i balansen	2022	2021
Avsatt utbytte	171 396	150 906
Avsatt konsernbidrag	8 076	0
Fordring i konsernkontordning	1 435	64 579
Gjeld i konsernkontordning	557 832	0



Note 12 Transaksjoner med nærstående parter

Mellomværende med konsernselskaper er omtalt i egen note.

Selskaps transaksjoner med nærstående parter:

	2022	2021
<i>a) Salg av varer og tjenester</i>		
- Tilknyttede selskaper og søsterselskap	2 440	624
- Morselskap	3 523	6 146
Sum konserninterne inntekter	5 963	6 770
<i>b) Kjøp av varer og tjenester</i>		
- Tilknyttede selskaper og søsterselskap *)	-14 155	3 436
- Morselskap	63 457	38 972
Sum konserninterne kostnader	49 301	42 408

Tensio TN AS har i 2022 investert i felles nettanlegg med Tensio TS AS. Tensio TN AS har fakturert MNOK 17 som Tensio TS AS andel i 2022. Fakturering av nettanlegg er regnskapsført som en reduksjon av balanseført anlegg under arbeid i regnskapet.

Note 13 Bundne bankinnskudd, trekkrettigheter

Bundne bankinnskudd

Selskapet inngår i en konserngaranti som dekker de ansattes skatteforpliktelser, og har av den grunn ingen bundne bankinnskudd. Det er ikke etablert egne trekkrettigheter for selskapet.

Note 14 Egenkapital

Endring i egenkapital	Aksje-kapital	Overkurs	Annen innskutt egenkapital	Annen egenkapital	Sum
Egenkapital 01.01.2022	200 300	1 144 819	216 754	330 802	1 892 675
Årets resultat				177 695	177 695
Avsatt utbytte				-171 396	-171 396
Avsatt konsernbidrag				-6 299	-6 299
Mottatt konsernbidrag				0	0
Aktuarielle gevinster og tap				-35 053	-35 053
Tilbakebetaling av kapital				0	0
Egenkapital 31.12.2022	200 300	1 144 819	216 754	295 748	1 857 621

Note 15 Aksjekapital og aksjonærinformasjon

Aksjekapitalen på kr 200 300 100 består av 200 100 aksjer á kr 1 001. Alle aksjer har like rettigheter.

Oversikt over aksjonærer 31.12.	Antall aksjer	Eierandel
Tensio AS	200 100	100 %

Morselskapet Tensio AS har forretningskontor i Stjørdal (Kjøpmannsgata 7, 7500 Stjørdal) hvor en kan få konsernregnskapet utlevert.



Note 16 Skatt

Beregning av utsatt skatt	2022		2021	
	Fordeel	Forpliktelse	Fordeel	Forpliktelse
Driftsmidler		353 105		333 219
Fordringer	661		521	
Gevinst/tapskonto		167		283
R.m. avsetninger				
Pensjonsforpliktelser	23 391		18 808	
Nto. mer-/mindreinntekt	4 580		28 268	
Frømførbart underskudd				
Sum	28 633	353 272	47 596	333 503
Ikke balanseført uts. skatt	0		0	
Netto utsatt fordel/forpl. i balansen		324 639		285 906

Grunnlag for skattekostnad, endring i utsatt skatt og betalbar skatt	2022	2021
Resultat før skattekostnad	228 092	193 715
Permanente forskjeller	984	871
Grunnlag for årets skattekostnad	229 076	194 586
Endring i midlertidige resultatforskjeller	-176 059	-75 913
Estimatavvik ført mot egenkapital	-44 940	-18 450
Grunnlag for betalbar skatt i resultatregnskapet	8 076	100 223
Frømførbart underskudd		
+/- Mottatt/avgitt konsemsbidrag	-8 076	
Skattepliktig inntekt (grunnlag for betalbar skatt i balansen)	0	100 223

Fordeling av skattekostnaden	2022	2021
Skattekostnad på årets resultat	1 777	22 049
Endring i utsatt skatt/skattefordel	38 733	16 701
Skatteeffekt estimatavvik ført mot egenkapitalen	9 887	4 059
Skattekostnad på årets resultat	50 397	42 809

Avstemming av årets skattekostnad		
Regnskapsmessig resultat før skattekostnad	228 092	193 715
Beregnet skatt 22%	50 180	42 617
Skattekostnad i resultatregnskapet	50 397	42 809
Differanse	216	192

Differansen består av følgende:		
22% av permanente forskjeller	216	192
Sum forklart differanse	216	192

Det er avgitt konsemsbidrag med skattemessig effekt til morselskapet.

Note 17 Betingede utfall, tvistesaker, hendelser etter balansedagen m.m.

Selskapet har ingen tvistesaker av betydning og kjenner ikke til hendelser etter balansedagen som kan ha betydning for resultat eller balansevurderingene pr. 31.12.2022.





[Admincontrol](#)

List of Signatures Page 1/1

Sak 13 - Vedlegg Årsrapport Tensio TN 2022

Name	Method	Signed at
Kvemland, Trygve Hilmar	BANKID MOBILE	2023-03-20 11:34 GMT+01
Brandsås, Kenneth	BANKID MOBILE	2023-03-20 11:34 GMT+01
Aune, Dina Elverum	BANKID	2023-03-20 11:33 GMT+01
Haugan, Leif Arne	BANKID	2023-03-20 11:32 GMT+01
Bardal, Ole Anders	BANKID	2023-03-20 12:20 GMT+01
Haltbrekken, Thor	BANKID MOBILE	2023-03-20 12:08 GMT+01
Stubbe, Bjørn Rune	BANKID MOBILE	2023-03-20 11:50 GMT+01
Eidem, Bengt Trygve	BANKID	2023-03-20 11:42 GMT+01



This file is sealed with a digital signature. The seal is a guarantee for the authenticity of the document.
External reference: 798DE35388734A91-B63D83D14B4F9476



KPMG AS
Sjøgangen 6
N-7010 Trondheim

Telephone +47 45 40 40 63
Internet www.kpmg.no
Enterprise 935 174 627 MVA

Til generalforsamlingen i Tensio TN AS

Uavhengig revisors beretning

Konklusjon

Vi har revidert årsregnskapet for Tensio TN AS som består av balanse per 31. desember 2022, resultatregnskap og kontantstrømoppstilling for regnskapsåret avsluttet per denne datoen og noter til årsregnskapet, herunder et sammendrag av viktige regnskapsprinsipper.

Etter vår mening

- oppfyller årsregnskapet gjeldende lovkrav, og
- gir årsregnskapet et rettviseende bilde av selskapets finansielle stilling per 31. desember 2022, og av dets resultater og kontantstrømmer for regnskapsåret avsluttet per denne datoen i samsvar med regnskapslovens regler og god regnskapsskikk i Norge.

Grunnlag for konklusjonen

Vi har gjennomført revisjonen i samsvar med International Standards on Auditing (ISA-ene). Våre oppgaver og plikter i henhold til disse standardene er beskrevet nedenfor under *Revisors oppgaver og plikter ved revisjonen av årsregnskapet*. Vi er uavhengige av selskapet i samsvar med kravene i relevante lover og forskrifter i Norge og International Code of Ethics for Professional Accountants (inkludert internasjonale uavhengighetsstandarder) utstedt av International Ethics Standards Board for Accountants (IESBA-reglene), og vi har overholdt våre øvrige etiske forpliktelser i samsvar med disse kravene. Innhentet revisjonsbevis er etter vår vurdering tilstrekkelig og hensiktsmessig som grunnlag for vår konklusjon.

Øvrig informasjon

Styret og daglig leder (ledelsen) er ansvarlige for informasjonen i årsberetningen. Øvrig informasjon omfatter informasjon i årsrapporten bortsett fra årsregnskapet og den tilhørende revisjonsberetningen. Vår konklusjon om årsregnskapet ovenfor dekker ikke informasjonen i årsberetningen.

I forbindelse med revisjonen av årsregnskapet er det vår oppgave å lese årsberetningen. Formålet er å vurdere hvorvidt det foreligger vesentlig inkonsistens mellom årsberetningen og årsregnskapet og den kunnskap vi har opparbeidet oss under revisjonen av årsregnskapet, eller hvorvidt informasjon i årsberetningen ellers fremstår som vesentlig feil. Vi har plikt til å rapportere dersom årsberetningen fremstår som vesentlig feil. Vi har ingenting å rapportere i så henseende.

Basert på kunnskapen vi har opparbeidet oss i revisjonen, mener vi at årsberetningen

- er konsistent med årsregnskapet og
- inneholder de opplysninger som skal gis i henhold til gjeldende lovkrav.

Ledelsens ansvar for årsregnskapet

Ledelsen er ansvarlig for å utarbeide årsregnskapet og for at det gir et rettviseende bilde i samsvar med regnskapslovens regler og god regnskapsskikk i Norge. Ledelsen er også ansvarlig for slik

© KPMG AS, a Norwegian limited liability company and a member firm of the KPMG global organization of independent member firms affiliated with KPMG International Limited, a private English company limited by guarantee. All rights reserved.

Statsautoriserte revisorer - medlemmer av Den norske Revisorsforening

Offices in

Oslo	Elverum	Mo i Rana	Trondheim
Ålesund	Finnsnes	Molde	Trondheim
Arendal	Hamar	Sandnessjøen	Tynset
Bergen	Haugesund	Stavanger	Ulsteinvik
Bodo	Kjeller	Stord	Ålesund
Drammen	Kristiansund	Strøme	



internkontroll som den finner nødvendig for å kunne utarbeide et årsregnskap som ikke inneholder vesentlig feilinformasjon, verken som følge av misligheter eller utilsiktede feil.

Ved utarbeidelsen av årsregnskapet må ledelsen ta standpunkt til selskapets evne til fortsatt drift og opplyse om forhold av betydning for fortsatt drift. Forutsetningen om fortsatt drift skal legges til grunn for årsregnskapet så lenge det ikke er sannsynlig at virksomheten vil bli avvirket.

Revisors oppgaver og plikter ved revisjonen av årsregnskapet

Vårt mål er å oppnå betryggende sikkerhet for at årsregnskapet som helhet ikke inneholder vesentlig feilinformasjon, verken som følge av misligheter eller utilsiktede feil, og å avgi en revisjonsberetning som inneholder vår konklusjon. Betryggende sikkerhet er en høy grad av sikkerhet, men ingen garanti for at en revisjon utført i samsvar med ISA-ene, alltid vil avdekke vesentlig feilinformasjon. Feilinformasjon kan oppstå som følge av misligheter eller utilsiktede feil. Feilinformasjon er å anse som vesentlig dersom den enkeltvis eller samlet med rimelighet kan forventes å påvirke de økonomiske beslutningene som brukerne foretar på grunnlag av årsregnskapet.

Som del av en revisjon i samsvar med ISA-ene, utøver vi profesjonelt skjønn og utviser profesjonell skepsis gjennom hele revisjonen. I tillegg:

- identifiserer og vurderer vi risikoen for vesentlig feilinformasjon i regnskapet, enten det skyldes misligheter eller utilsiktede feil. Vi utformer og gjennomfører revisjonshandlinger for å håndtere slike risikoer, og innhenter revisjonsbevis som er tilstrekkelig og hensiktsmessig som grunnlag for vår konklusjon. Risikoen for at vesentlig feilinformasjon som følge av misligheter ikke blir avdekket, er høyere enn for feilinformasjon som skyldes utilsiktede feil, siden misligheter kan innebære samarbeid, forfalskning, bevisste utelatelser, uriktige fremstillinger eller overstyring av internkontroll.
- opparbeider vi oss en forståelse av intern kontroll som er relevant for revisjonen, for å utforme revisjonshandlinger som er hensiktsmessige etter omstendighetene, men ikke for å gi uttrykk for en mening om effektiviteten av selskapets interne kontroll.
- evaluerer vi om de anvendte regnskapsprinsippene er hensiktsmessige og om regnskapsestimatene og tilhørende noteopplysninger utarbeidet av ledelsen er rimelige.
- konkluderer vi på om ledelsens bruk av fortsatt drift-forutsetningen er hensiktsmessig, og basert på innhentede revisjonsbevis, hvorvidt det foreligger vesentlig usikkerhet knyttet til hendelser eller forhold som kan skape tvil av betydning om selskapets evne til fortsatt drift. Dersom vi konkluderer med at det eksisterer vesentlig usikkerhet, kreves det at vi i revisjonsberetningen henleder oppmerksomheten på tilleggsopplysningene i årsregnskapet, eller, dersom slike tilleggsopplysninger ikke er tilstrekkelige, at vi modifiserer vår konklusjon. Våre konklusjoner er basert på revisjonsbevis innhentet frem til datoen for revisjonsberetningen. Etterfølgende hendelser eller forhold kan imidlertid medføre at selskapet ikke kan fortsette driften.
- evaluerer vi den samlede presentasjonen, strukturen og innholdet i årsregnskapet, inkludert tilleggsopplysningene, og hvorvidt årsregnskapet gir uttrykk for de underliggende transaksjonene og hendelsene på en måte som gir et rettviseende bilde.

Vi kommuniserer med styret blant annet om det planlagte innholdet i og tidspunkt for revisjonsarbeidet og eventuelle vesentlige funn i revisjonen, herunder vesentlige svakheter i intern kontroll som vi avdekker gjennom revisjonen.

Trondheim, 20. mars 2023

KPMG AS

Jørgen Mo Rande

Statsautorisert revisor