



ÅRSREGNSKAPET FOR REGNSKAPSÅRET 2019 - GENERELL INFORMASJON

Enheten

Organisasjonsnummer: 921 418 817
Organisasjonsform: Aksjeselskap
Foretaksnavn: ISONOR INDUSTRIER AS
Forretningsadresse: Kjørbekkdalen 12A
3735 SKIEN

Regnskapsår

Årsregnskapets periode: 01.01.2019 - 31.12.2019

Konsern

Morselskap i konsern: Ja
Konsernregnskap lagt ved: Nei

Regnskapsregler

Regler for små foretak benyttet: Nei
Benyttet ved utarbeidelsen av årsregnskapet til selskapet: Regnskapslovens alminnelige regler

Årsregnskapet fastsatt av kompetent organ

Bekreftet av representant for selskapet: Ilari Juhani Rajalehto
Dato for fastsettelse av årsregnskapet: 12.03.2020

Grunnlag for avgivelse

År 2019: Årsregnskapet er elektronisk innlevert
År 2018: Tall er hentet fra elektronisk innlevert årsregnskap fra 2019

Det er ikke krav til at årsregnskapet m.v. som sendes til Regnskapsregisteret er undertegnet. Kontrollen på at dette er utført ligger hos revisor/enhetens øverste organ. Sikkerheten ivaretas ved at innsender har rolle/rettighet for innsending av årsregnskapet via Altinn, og ved at det bekreftes at årsregnskapet er fastsatt av kompetent organ.

Brønnøysundregistrene, 18.08.2021



Resultatregnskap

Beløp i: NOK	Note	2019	2018
RESULTATREGNSKAP			
Inntekter			
Salgsinntekt	3	146 990 296	163 757 366
Annen driftsinntekt		85 225	6 196 283
Sum inntekter		147 075 521	169 953 649
Kostnader			
Varekostnad		36 739 428	38 705 518
Lønnskostnad	2	81 806 019	90 881 041
Avskrivning	6, 7	1 247 382	1 825 861
Annen driftskostnad	2, 8	22 082 630	23 336 532
Sum kostnader		141 875 459	154 748 952
Driftsresultat		5 200 062	15 204 697
Finansinntekter og finanskostnader			
Inntekt på inv. i datterselskap og tilknyttet selskap		428 708	
Renteinntekt fra foretak i samme konsern		38 880	3 982
Annen finansinntekt		99 364	65 409
Sum finansinntekter		566 952	69 391
Annen finanskostnad		132 714	424 074
Sum finanskostnader		132 714	424 074
Netto finans	9	434 238	-354 683
Ordinært resultat før skattekostnad		5 634 300	14 850 014
Skattekostnad på ordinært resultat	4	-141 154	-1 079 045
Ordinært resultat etter skattekostnad		5 775 454	15 929 059
Årsresultat		5 775 454	15 929 059
Overføringer og disponeringer			
Utbytte	16	2 887 700	6 000 000
Konsernbidrag	16	641 611	4 691 499
Overføringer annen egenkapital	16	2 246 143	5 237 560



Resultatregnskap

Beløp i: NOK	Note	2019	2018
Sum overføringer og disponeringer		5 775 454	15 929 059



Balanse

Beløp i: NOK	Note	2019	2018
BALANSE - EIENDELER			
Anleggsmidler			
Immaterielle eiendeler			
Konsesjoner, patenter, lisenser, varemerker	6, 7	688 520	856 236
Sum immaterielle eiendeler		688 520	856 236
Varige driftsmidler			
Driftsløsøre, inventar, verktøy, kontormaskiner ol	7	1 890 426	1 648 397
Sum varige driftsmidler		1 890 426	1 648 397
Finansielle anleggsmidler			
Investering i datterselskap	10	6 321 146	
Sum finansielle anleggsmidler		6 321 146	
Sum anleggsmidler		8 900 092	2 504 633
Omløpsmidler			
Varer			
Sum varer	12	491 727	392 167
Fordringer			
Kundefordringer	11, 15	20 266 627	42 454 428
Andre fordringer	5, 11	1 664 377	1 736 534
Sum fordringer		21 931 004	44 190 962
Bankinnskudd, kontanter og lignende			
Sum bankinnskudd, kontanter og lignende	13	14 012 864	10 918 355
Sum omløpsmidler		36 435 595	55 501 484
SUM EIENDELER		45 335 687	58 006 117

BALANSE - EGENKAPITAL OG GJELD

Egenkapital



Balanse

Beløp i: NOK	Note	2019	2018
Innskutt egenkapital			
Aksjekapital	16, 17	10 100 000	10 100 000
Annen innskutt egenkapital	16	4 112 911	3 612 454
Sum innskutt egenkapital		14 212 911	13 712 454
Opptjent egenkapital			
Annen egenkapital	16	7 483 702	5 237 560
Sum opptjent egenkapital		7 483 702	5 237 560
Sum egenkapital		21 696 613	18 950 014
Sum langsiktig gjeld		0	0
Kortsiktig gjeld			
Leverandørgjeld	5	3 122 777	11 229 529
Skyldige offentlige avgifter	13	6 837 706	8 794 269
Annen kortsiktig gjeld	11, 14	10 790 891	13 032 305
Sum kortsiktig gjeld		23 639 074	39 056 103
Sum gjeld		23 639 074	39 056 103
SUM EGENKAPITAL OG GJELD		45 335 687	58 006 117



Isonor Industrier AS

Årsrapport for 2019

Årsberetning

Årsregnskap

- Resultatregnskap
- Balanse
- Kontantstrømoppstilling
- Noter

Revisjonsberetning



ÅRSBERETNING 2019

VIRKSOMHETENS ART

ISONOR Industrier AS leverer tjenester til offshore og landbasert industri innenfor isolering, stillas, overflatebehandling samt innredningstjenester til offshore installasjoner. Kundegruppene er hovedsakelig oljeselskaper, oljeserviceselskaper (vedlikeholds leverandører) og offshorerettet verftsindustri, landbasert prosessindustri, skipsindustri og annen industrivirksomhet.

Selskapet har hovedkontor i Skien og avdelingskontorer i Stavanger, Drammen og Kristiansand.

FORTSATT DRIFT

I henhold til regnskapslovens paragraf 3-3a, bekrefter styret at grunnlaget for fortsatt drift er til stede. Årsregnskapet for 2019 er utarbeidet i samsvar med dette.

Driftsåret 2019 ga et ordinært resultat før skattekostnad på 5,6 MNOK.

ARBEIDSMILJØ OG PERSONALE

Sykefraværet i selskapet var 7,8 % ved utgangen av 2019.

Det er rapportert 1 skade som har fått medisinsk behandling i 2019.

Det er totalt rapportert 1 852 RUH'er i vårt elektroniske system, og dette er godt over målet vårt for året. Selskapet hadde i 2019 en H-faktor på 0 og en H2-faktor på 3,8 med totalt 263 857 produserte timer.

Vi hadde i 2019 som hovedtema på HMS: «Hindre muskel- og skjelettlidelser». Dette er et tema vi har hatt spesielt fokus på gjennom hele året, i tillegg til våre månedlige tema som har vært; Se deg rundt og få overblikk for oppstart, Fallende gjenstander, Muskel- og skjelettplager, Røykeslutt mot muskel- og skjelettplager, Sikkert arbeidssted, Risiko, Stress, Risikovurdering i arbeidsprosessen, Manglende ryddighet og fare for fallende gjenstander, Vær synlig i mørket, SJA.

Det er i løpet av året ikke rapportert om alvorlige arbeidsuhell eller ulykker som har resultert i større materielle skader eller skader på ytre miljø.

Selskapets arbeidsmiljøutvalg avholdt 4 møter i 2019. Det er et godt samarbeid mellom ansatte representantene i AMU og bedriften, og dette bidrar til positivitet mht. drift og arbeidsmiljø. Representant fra bedriftshelsetjenesten Stamina Helse er fast deltaker i AMU møter, og samarbeidet med bedriftshelsetjenesten er god. Benchmarking rapporten som ble utarbeidet for første gang for året 2018 vil også bli utarbeidet for 2019. Denne rapporten, som er et samarbeid mellom våre konkurrerende virksomheter; Berenberg, Bilfinger, Kaefer, STS og Linjebygg, har fått stor oppmerksomhet både hos myndigheter og i media, da den har vist resultater som er langt mer positive for ISO operatører en forventet. Rapporten for 2019 vil bli klar i løpet av Q1 2020.

LIKESTILLING

Virksomheten bærer preg av at dette er en mannsdominert bransje med få kvinner som arbeider henholdsvis som isolatører, stillasbyggere og overflatebehandlere. Vi har pr. 31.12.19 ingen



kvinner som er ansatt i produksjonen. En kvinne er ansatt på deltid som renholder. I administrasjonen i bedriften er det ansatt 7 kvinner. Øvrige ansatte i administrasjonen er menn. Ledelsen i ISONOR Industrier AS består av 3 kvinner og 2 menn. Ved utgangen av 2019 var det totalt 119 ansatte.

DISKRIMINERING

Diskrimineringslovens formål er å fremme likestilling, sikre like muligheter og rettigheter, og hindre diskriminering på grunn av etnisk og nasjonal opprinnelse, samt avstamning, hudfarge, språk, religion og livssyn. Selskapet arbeider aktivt for å fremme lovens formål innen vår virksomhet. Aktivitetene omfatter blant annet rekruttering, lønns- og arbeidsvilkår, forfremmelse, utviklingsmuligheter og beskyttelse mot trakassering.

Selskapet har som målsetning å være en arbeidsplass hvor det ikke skal forekomme diskriminering på grunn av nedsatt funksjonsevne.

YTRE MILJØ

Politikken vår sier at våre aktiviteter ikke skal ha noen skadelig innvirkning på ytre miljø, og ISONOR Industrier AS har som overordnet mål at vi respekterer miljøet vi oppholder oss i og at det ikke skal ta skade av arbeidet vi utfører, og vårt personell skal ha et kollektivt ansvar for det omkringliggende miljøet. Denne politikken har vi alle ansvaret for å etterleve.

Selskapet har utarbeidet egen Miljøhåndbok, hvor dette er utførlig beskrevet.

HENDELSER ETTER BALANSEDAGEN

Utbruddet av Covid-19 viruset har skapt en usikkerhet både generelt i markedet og for ISONOR Industrier. De økonomiske konsekvenser av virusutbruddet er i likhet med andre bedrifter uklare, da ingen vet hvor lenge COVID-19 vil påvirke Norge. Basert på det vi kjenner per i dag, er det ledelsens vurdering at selskapet vil komme seg igjennom krisen basert på likviditetsreserver kombinert med kundenes etterspørsel og betalingsevne. Ytterlig informasjon fremgår av note 18.

FREMTIDENS UTVIKLING

ISONOR Industrier er et av de ledende ISO selskaper i Norge. Selskapets overordnede målsetting og operative strategier er fokusert på fortsatt å styrke selskapets posisjon i de markeder som betjenes. Dette skjer blant annet ved å utvikle nye produkter og ved å videreutdanne medarbeidere.

ISONOR Industrier foretrekkes av mange kunder for sin kvalitet og sikkerhetskultur. Gjennom kontinuerlig forbedring og videreutvikling av sikkerhet, personell og effektivitet vil selskapet styrke sin videre vekst, operasjonelt og økonomisk.

Det settes betydelig innsats på markeds- og tilbudsarbeid og det forventes at aktivitetene innenfor ISONOR's kjernevirksomhet og kjernemarkeder i 2020 fortsatt vil være bra. Selskapet fortsetter med sin målsetting om å være aktiv innenfor vedlikeholds- og modifikasjonsmarkedene, onshore og offshore, så vel som selskapet er aktiv i nybyggings- og prosjektmarkedene.

Selskapet styrket i 2019 sin posisjon i det lokale markedet i Rogaland gjennom oppkjøpet av Stillas Montasje Rogaland AS. Målsetting er å bli en betydelig leverandør av alle ISO fag til det lokale marked i



Rogaland. Kjøpet av Stillas Montasje Rogaland AS vil gi oss nødvendig infrastruktur og kundeportefølje til å lykkes med vår strategi.

Etter styrets oppfatning er selskapets finansielle stilling tilfredsstillende og selskapet har nå en soliditetsgrad på 48%.

Basert på ovenstående, er det styrets oppfatning at selskapets kompetanse, ressurser og finansielle stilling er på plass for vekst i tiden som kommer.

RESULTAT, INVESTERINGER, FINANSIERING OG LIKVIDITET

Driftsinntekter falt fra 170,0 MNOK i 2018 til 147,1 MNOK i 2019.

2,4 MNOK av resultatet skyldes oppløsning av tidligere reserver.

Årsresultat etter skatt var på 5,8 MNOK i 2019 mot 15,9 MNOK i 2018.

Selskapets likviditetsbeholdning pr. 31.12.2019 var 14,0 MNOK sammenlignet med 10,9 NOK i 2018.

Selskapets kortsiktige gjeld var 23,6 MNOK pr. 31.12.2019 mot 39,1 MNOK i 2018.


Driftsresultatet var på 5,2 MNOK 2019, mens kontantstrømmen fra operasjonelle aktiviteter var på 16,3 MNOK. Forskjellen skyldes i hovedsak endring i arbeidskapitalen og annen kortsiktig gjeld.


ÅRSRESULTAT OG DISPONERINGER


Styret foreslår at årets overskudd på 5,8 MNOK disponeres som følger:

Utbytte	2,9 MNOK
Konsernbidrag	0,6 MNOK
Overføring annen egenkapital	2,3 MNOK

Stavanger, 12. mars 2020

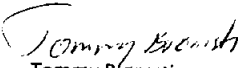

Hans Peter Hansen
Styreleder


Kjell Gulliksen
Styremedlem


Knut Einar Bordi
Styremedlem


Terje Hoem
Styremedlem

Frode Roberto Rettore
Ansatt representant


Tommy Bjørnsti
Ansatt representant


Ilari Juhani Rajalehto
Daglig leder





Isonor Industrier AS

Resultatregnskap

	Note	2019	2018
Driftsinntekter			
Salgsinntekt	3	146 990 296	163 757 366
Annen driftsinntekt		85 225	6 196 283
Sum driftsinntekter		<u>147 075 521</u>	<u>169 953 649</u>
Driftskostnader			
Varekostnad		36 739 428	38 705 518
Lønnskostnad	2	81 806 019	90 881 041
Avskrivning	6, 7	1 247 382	1 825 861
Annen driftskostnad	2, 8	22 082 630	23 336 532
Sum driftskostnader		<u>141 875 459</u>	<u>154 748 952</u>
Driftsresultat		<u>5 200 062</u>	<u>15 204 697</u>
Finansinntekter og finanskostnader			
Inntekt på inv. i datterselskap og tilknyttet selskap		428 708	0
Renteinntekt fra foretak i samme konsern		38 880	3 982
Annen finansinntekt		99 364	65 409
Annen finanskostnad		132 714	424 074
Netto finansposter	9	<u>434 238</u>	<u>-354 683</u>
Ordinært resultat før skattekostnad		<u>5 634 300</u>	<u>14 850 014</u>
Skattekostnad på ordinært resultat	4	<u>-141 154</u>	<u>-1 079 045</u>
Årsresultat		<u>5 775 454</u>	<u>15 929 059</u>
Overføringer og disponeringer			
Utbytte	16	2 887 700	6 000 000
Konsernbidrag	16	641 611	4 691 499
Overføringer annen egenkapital	16	2 246 143	5 237 560
Sum disponert		<u>5 775 454</u>	<u>15 929 059</u>



Isonor Industrier AS

Balanse pr. 31. desember

	Note	2019	2018
Anleggsmidler			
<i>Immaterielle eiendeler</i>			
Konsesjoner, patenter, lisenser, varemerker	6, 7	688 520	856 236
Sum immaterielle eiendeler		688 520	856 236
<i>Varige driftsmidler</i>			
Driftsløsøre, inventar, verktøy, kontormaskiner ol	7	1 890 426	1 648 397
Sum varige driftsmidler		1 890 426	1 648 397
<i>Finansielle anleggsmidler</i>			
Investeringer i datterselskap	10	6 321 146	0
Sum finansielle anleggsmidler		6 321 146	0
Sum anleggsmidler		8 900 092	2 504 633
Omløpsmidler			
Varer	12	491 727	392 167
<i>Fordringer</i>			
Kundefordringer	11, 15	20 266 627	42 454 428
Andre fordringer	5, 11	1 664 377	1 736 534
Sum fordringer		21 931 004	44 190 962
Bankinnskudd, kontanter og lignende	13	14 012 864	10 918 355
Sum omløpsmidler		36 435 595	55 501 484
Sum eiendeler		45 335 687	58 006 117




Isonor Industrier AS

Balanse pr. 31. desember

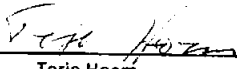
	Note	2019	2018
Egenkapital			
<i>Innskutt egenkapital</i>			
Aksjekapital	16, 17	10 100 000	10 100 000
Annen innskutt egenkapital	16	4 112 911	3 612 454
Sum innskutt egenkapital		<u>14 212 911</u>	<u>13 712 454</u>
<i>Opptjent egenkapital</i>			
Annen egenkapital	16	7 483 702	5 237 560
Sum opptjent egenkapital		<u>7 483 702</u>	<u>5 237 560</u>
Sum egenkapital		<u>21 696 613</u>	<u>18 950 014</u>
Gjeld			
<i>Kortsiktig gjeld</i>			
Leverandørgjeld	5	3 122 777	11 229 529
Skyldige offentlige avgifter	13	6 837 706	8 794 269
Annen kortsiktig gjeld	11, 14	10 790 891	13 032 305
Utbytte		2 887 700	6 000 000
Sum kortsiktig gjeld		<u>23 639 074</u>	<u>39 056 103</u>
Sum gjeld		<u>23 639 074</u>	<u>39 056 103</u>
Sum egenkapital og gjeld		<u>45 335 687</u>	<u>58 006 117</u>


31. desember 2019
Stavanger, 12. mars 2020

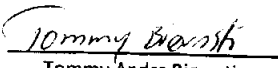

Hans Petter Hången
Styreleder



Kjell Gulliksen
Styremedlem


Knut Einar Bordi
Styremedlem


Terje Hoem
Styremedlem


Frode Roberto Rettore
Styremedlem


Tommy Andre Bjørnsti
Styremedlem


Ilari Juhani Rajalehto
Daglig leder



Isonor Industrier AS

Kontantstrømoppstilling

	Note	2019	2018
Kontantstrømmer fra operasjonelle aktiviteter			
Resultat før skattekostnad		5 634 300	14 850 014
Gevinst ved salg av anleggsmidler		0	-2 085 249
Ordinære avskrivninger		1 247 382	1 825 862
Nedskrivning anleggsmidler		0	74 893
Endring i varelager, kundefordringer og leverandørgjeld		13 981 488	-12 922 127
Endring i andre tidsavgrensningsposter		-4 554 528	-12 282 094
Netto kontantstrøm fra operasjonelle aktiviteter		<u>16 308 642</u>	<u>-10 538 701</u>
Kontantstrømmer fra investeringsaktiviteter			
Innbetalinger ved salg av varige driftsmidler		62 500	2 486 077
Utbetalinger ved kjøp av varige driftsmidler		-1 384 195	-1 006 457
Utbetalinger ved kjøp av andre investeringer		-5 892 438	0
Netto kontantstrøm fra investeringsaktiviteter		<u>-7 214 133</u>	<u>1 479 620</u>
Kontantstrømmer fra finansieringsaktiviteter			
Utbetalinger av utbytte		-6 000 000	-1 731 843
Netto kontantstrøm fra finansieringsaktiviteter		<u>-6 000 000</u>	<u>-1 731 843</u>
Netto endring i likvider i året		3 094 509	-10 790 924
Kontanter og bankinnskudd per 01.01		<u>10 918 355</u>	<u>21 709 279</u>
Kontanter og bankinnskudd per. 31.12		<u>14 012 864</u>	<u>10 918 355</u>



Isonor Industrier AS

Noter til regnskapet for 2019

Note 1 - Regnskapsprinsipper

Årsregnskapet er satt opp i samsvar med regnskapslovens bestemmelser og god regnskapsskikk.

Salgsinntekter

Inntektsføring ved salg av varer skjer på leveringstidspunktet. Tjenester inntektsføres i takt med utførelsen. Andelen av salgsinntekter som knytter seg til fremtidige serviceytelser balanseføres som uopptjent inntekt ved salget, og inntektsføres deretter i takt med levering av ytelsene.

Langsiktige tilvirkningsprosjekter

Selskapets prosjekter behandles i samsvar med løpende avregningsmetode med fortjeneste. Fullføringsgraden beregnes som forholdet mellom påløpte projektkostnader og estimerte totalkostnader for prosjektet. Fullføringsgraden bestemmer også andel av resultatført fortjeneste. Tapskontrakter kostnadsføres i sin helhet.

Klassifisering og vurdering av balanseposter

Omløpsmidler og kortsiktig gjeld omfatter poster som forfaller til betaling innen ett år etter balansedagen, samt poster som knytter seg til varekretsløpet. Øvrige poster er klassifisert som anleggsmiddel/langsiktig gjeld.

Omløpsmidler vurderes til laveste av anskaffelseskost og virkelig verdi. Kortsiktig gjeld balanseføres til nominelt beløp på etableringstidspunktet.

Anleggsmidler vurderes til anskaffelseskost, men nedskrives til virkelig verdi ved verdifall som ikke forventes å være forbigående. Anleggsmidler med begrenset økonomisk levetid avskrives planmessig. Langsiktig gjeld balanseføres til nominelt beløp på etableringstidspunktet.

Fordringer

Kundefordringer og andre fordringer er oppført i balansen til pålydende etter fradrag for avsetning til forventet tap. Avsetning til tap gjøres på grunnlag av individuelle vurderinger av de enkelte fordringene. I tillegg gjøres det for øvrige kundefordringer en spesifisert avsetning for å dekke antatt tap.

Varebeholdninger

Lager av innkjøpte varer er verdsatt til laveste av anskaffelseskost og virkelig verdi. Anskaffelseskost vurderes etter FIFO- prinsippet. Egentilvirkede ferdigvarer og varer under tilvirkning er vurdert til full tilvirkningskost. Det foretas nedskrivning for påregnelig ukurans.

Valuta

Pengeposter i utenlandsk valuta er vurdert til kursen ved regnskapsårets slutt.

Varige driftsmidler

Varige driftsmidler balanseføres og avskrives over driftsmidlets forventede økonomiske levetid. Direkte vedlikehold av driftsmidler kostnadsføres løpende under driftskostnader, mens påkostninger eller forbedringer tillegges driftsmidlets kostpris og avskrives i takt med driftsmidlet. Dersom gjenvinnbart beløp av driftsmiddelet er lavere enn balanseført verdi foretas nedskrivning til gjenvinnbart beløp. Gjenvinnbart beløp er det høyeste av netto salgsverdi og verdi i bruk. Verdi i bruk er nåverdien av de fremtidige kontantstrømmene som eiendelen vil generere.



Isonor Industrier AS

Noter til regnskapet for 2019

Finansielle leieavtaler

Leieavtaler hvor selskapet overtar den vesentlige del av risiko og avkastning som er forbundet med eierskap av eiendelen er finansielle leieavtaler. Ved leieperiodens begynnelse innregnes finansielle leieavtaler til et beløp tilsvarende det laveste av virkelig verdi og minsteleiens nåverdi, fratrukket akkumulerte av- og nedskrivninger. Ved beregning av leieavtalens nåverdi benyttes selskapets marginale lånerente. Direkte utgifter til knyttet til etablering av leiekontrakten er inkludert i eiendelens kostpris.

Samme avskrivningstid benyttes som for selskapets øvrige avskrivbare eiendeler. Dersom det ikke foreligger en rimelig sikkerhet for at selskapet vil overta eierskapet ved utløpet av leieperioden, avskrives eiendelen over den korteste av periodene for leieavtalens løpetid og for eiendelens økonomiske levetid.

Operasjonelle leieavtaler

Leieavtaler hvor det vesentligste av risiko og avkastning som er forbundet med eierskap av eiendelen ikke er overført klassifiseres som operasjonelle leieavtaler. Leiebetalingen klassifiseres som driftskostnad og resultatføres lineært over kontraktsperioden.

Immaterielle eiendeler

Immaterielle eiendeler (eksternt innkjøp) er vurdert til anskaffelseskost og avskrives over eiendelens forventede levetid. Eiendelen nedskrives til virkelig verdi ved verdifall som ikke forventes å være forbigående.

Skatter

Skattekostnad består av betalbar skatt og endring i utsatt skatt. Utsatt skatt/skattefordel er beregnet på alle forskjeller mellom regnskapsmessig og skattemessig verdi på eiendeler og gjeld. Utsatt skatt er beregnet med 22% på grunnlag av de midlertidige forskjeller som eksisterer mellom regnskapsmessige og skattemessige verdier, samt skattemessig underskudd til fremføring ved utgangen av regnskapsåret Netto utsatt skattefordel balanseføres i den grad det er sannsynlig at denne kan bli nyttiggjort. Betalbar skatt og utsatt skatt er regnskapsført direkte mot egenkapitalen i den grad skattepostene relaterer seg til egenkapitaltransaksjoner.

Kontantstrømoppstilling

Kontantstrømoppstillingen er utarbeidet etter den indirekte metode. Kontanter og kontantekvivalenter omfatter kontanter, bankinnskudd og andre kortsiktige, likvide plasseringer.

Konsernregnskap

Det er ikke utarbeidet konsernregnskap for Isonor Industrier AS. Konsernregnskapet utarbeides av ISO Management AS.



Isonor Industrier AS

Noter til regnskapet for 2019

Note 2 - Lønnskostnader, antall ansatte, lån til ansatte og godtgjørelse til revisor

<i>Lønnskostnader</i>	2019	2018
Lønninger	66 178 237	74 443 223
Arbeidsgiveravgift	9 802 965	11 192 005
Pensjonskostnader	2 533 974	2 488 885
Andre ytelser	3 290 843	2 756 928
Sum	<u>81 806 019</u>	<u>90 881 041</u>

Gjennomsnittlig antall ansatte 116 136

Selskapet er pliktig til å ha tjenstepensjonsordning etter lov om obligatorisk tjenstepensjon. Selskapets pensjonsordninger tilfredsstillt kravene i denne lov.

Ytelser til ledende personer

	Daglig leder	Styret
Lønn	1 218 350	208 000
Pensjonsutgifter	25 732	0
Annen godtgjørelse	118 514	0

Daglig leder har ingen bonusavtale.

Daglig leder inngår i pensjonsordningen på linje med de øvrige ansatte.

Isonor Industrier har ansatt ny daglig leder fra 2. mars 2020.

Styreleder har ikke bonusavtale, avtale om overskuddsdeling eller ligningende fra Isonor Industrier AS.

<i>Godtgjørelse til revisor er fordelt på følgende:</i>	2019	2018
Lovpålagt revisjon	223 500	308 401
Andre tjenester	70 348	28 400

Merverdiavgift er ikke inkludert i revisjonshonoraret.

Note 3 - Salgsinntekter

<i>Geografisk fordeling</i>	2019	2018
Onshore	95 095 047	81 430 729
Offshore	51 895 249	82 326 637
SUM	<u>146 990 296</u>	<u>163 757 366</u>



Isonor Industrier AS

Noter til regnskapet for 2019

Note 4 - Skatt

<i>Årets skattekostnad fordeler seg på:</i>	2019	2018
Endring utsatt skatt før konsernbidrag	-141 154	-1 079 045
Årets totale skattekostnad	<u>-141 154</u>	<u>-1 079 045</u>
<i>Beregning av årets skattegrunnlag:</i>	2019	2018
Ordinært resultat før skattekostnad	5 634 300	14 850 014
Permanente forskjeller	-380 833	116 424
Mottatt konsernbidrag	1 070 319	4 691 499
Endring i midlertidige forskjeller	-3 193 197	-7 983 232
Alminnelig inntekt	<u>3 130 589</u>	<u>11 674 705</u>
Anvendt fremførbart underskudd	-3 130 589	-11 674 705
Årets skattegrunnlag	<u>0</u>	<u>0</u>
<i>Oversikt over midlertidige forskjeller</i>	2019	2018
Driftsmidler inkl goodwill	-259 368	-75 783
Tilvirkningskontrakt som ikke er fullført ved årsslutt	2 713 452	2 806 960
Varebeholdning	-170 167	-179 799
Utestående fordringer	166 313	-673 222
Regnskapsmessige avsetninger, fremtidig vedlikehold mv	-323 354	-2 944 477
Sum	<u>2 126 876</u>	<u>-1 066 321</u>
Akkumulert fremførbart underskudd før konsernbidrag	<u>-34 334 139</u>	<u>-37 464 728</u>
Netto midlertidige forskjeller pr 31.12	<u>-32 207 263</u>	<u>-38 531 049</u>
Utsatt skattefordel/Utsatt skatt (22%)	-7 085 598	-8 476 831
<i>Forklaring til hvorfor årets skattekostnad ikke utgjør 22% av resultat før skatt</i>	2019	
22% skatt av resultat før skatt	1 239 546	
Endring ikke balanseført utsatt skattefordel	-1 305 680	
Permanente forskjeller (22%)	-83 783	
Skatteeffekt mottat konsernbidrag	<u>-141 154</u>	
Beregnet skattekostnad	<u>141 154</u>	
Effektiv skattesats *)	2,5 %	

*) Skattekostnad i forhold til resultat før skatt

Utsatt skattefordel utgjør kr 7 085 598.

Selskapet forventer å utnytte underskuddet over en lengre tidsperiode.

Det er likevel valgt å ikke balanseføre skattefordelen per 31.12.19 av forsiktighetshensyn.



Isonor Industrier AS

Noter til regnskapet for 2019

Note 5 - Mellomværende med selskap i samme konsern og tilknyttet selskap

<i>Mellomværende med selskap i samme konsern</i>	2019	2018
Lån fra foretak i samme konsern	1 030 884	1 003 982
Debitor tilgodehavende	11 656	0
Leverandørgjeld	-62 269	-108 704
Avsatt utbytte	-2 887 700	-6 000 000
Sum	<u>-1 907 429</u>	<u>-5 104 722</u>

<i>Transaksjoner med selskap i samme konsern</i>	2019	2018
Vare- og tjenestesalg	244 184	64 673
Vare- og tjenestekjøp	-1 234 191	-195 579
Renteinntekter	30 884	3 982
Sum	<u>-959 123</u>	<u>-126 924</u>

Note 6 - Immaterielle eiendeler

	ERP-system	Software	Sum
Anskaffelseskost pr 01.01.2019	643 305	232 289	875 594
Tilgang kjøpte eiendeler	75 132	86 005	161 137
Anskaffelseskost 31.12.2019	<u>718 437</u>	<u>318 294</u>	<u>1 036 731</u>
Akk.avskrivninger 31.12.2019	-239 479	-108 732	-348 211
Balanseført verdi pr.31.12.2019	<u>478 958</u>	<u>209 562</u>	<u>688 520</u>
Årets avskrivninger	239 479	89 375	328 854
Økonomisk levetid	3 år	3 år	

Note 7 - Varige driftsmidler

	Leide lokaler	Biler og maskiner	Stillas	Sum
Anskaffelseskost 01.01.2019	0	10 335 491	18 518 010	28 853 501
Tilgang kjøpte driftsmidler	214 350	946 208	0	1 160 558
Avgang solgte driftsmidler	0	-344 659	0	-344 659
Anskaffelseskost 31.12.2019	<u>214 350</u>	<u>10 937 040</u>	<u>18 518 010</u>	<u>29 669 400</u>
Akk.avskrivning 31.12.2019	-28 293	-9 516 009	-18 234 672	-27 778 974
Balanseført pr. 31.12.2019	<u>186 057</u>	<u>1 421 031</u>	<u>283 338</u>	<u>1 890 426</u>
Årets avskrivninger	28 293	438 275	451 961	918 529
Økonomisk levetid	3 - 5 år	5 år	12 år	



Isonor Industrier AS

Noter til regnskapet for 2019

Note 8 - Leieavtaler

	2019	2018
<i>Selskapet har følgende leieavtaler:</i>		
Leide lokaler	2 028 381	2 227 626
Biler, maskiner o.l.	3 532 113	3 916 599

Selskapet har en total forpliktelse per 31.12.19 knyttet til husleieavtaler på totalt kr 3 630 660, hvorav kr 3 004 716 forfaller innen 1 år.

Note 9 - Finans

	2019	2018
<i>Finansinntekter består av:</i>		
Renteinntekter konsern	38 880	3 982
Renteinntekter	9 613	53 105
Valutagevinst	89 751	12 304
SUM	<u>138 244</u>	<u>69 391</u>
<i>Finanskostnad består av:</i>		
Andre rentekostnader	28 766	54 976
Valutatap	103 948	369 098
SUM	<u>132 714</u>	<u>424 074</u>

Note 10 - Datterselskap, tilknyttet selskap m v

Selskap	Ervervet	Kontor	Eierandel	Resultat 2019	Egenkapital pr. 31.12	Bokført verdi pr. 31.12
Stillas Montasje Rogaland AS	13-06-2019	Luramyrvæien 51, Sandnes	100 %	374 892	3 381 815	6 321 146

Isonor Industrier har avgitt konsernbidrag på 428 708 NOK. Beløpet inngår i bokført verdi av investering i datterselskap.



Isonor Industrier AS

Noter til regnskapet for 2019

Note 11 - Kortsiktige fordringer og gjeld

	2019	2018
<i>Andre fordringer består av:</i>		
Forskudd husleie	71 985	217 382
Forskuddsbetalte kostnader	350 418	317 146
Andre fordringer	211 090	198 024
Lån til foretak i samme konsern	1 030 884	1 003 982
	<u>1 664 377</u>	<u>1 736 534</u>
 <i>Kundefordringer består av:</i>		
Kundefordringer	20 086 058	39 341 966
Opptjent, ikke fakturert prosjekter	503 923	3 656 940
Nedskrivning igangværende arbeid	-323 354	-544 477
	<u>20 266 627</u>	<u>42 454 429</u>
 <i>Annen kortsiktig gjeld består av:</i>		
Skyldig lønn/feriepenger	8 530 858	8 674 801
Forskuddsfakturering	693 017	413 683
Annen kortsiktig gjeld	1 567 016	1 543 821
Garantiavsetning	0	2 400 000
	<u>10 790 891</u>	<u>13 032 305</u>

Note 12 - Varer

	2019	2018
Råvarer og innkjøpte halvfabrikater	31 825	153 036
Innkjøpte varer for videresalg	459 902	239 131
Sum	<u>491 727</u>	<u>392 167</u>

Note 13 - Bankinnskudd

	2019
Bundne skattetrekkmidler utgjør	4 262 286

Selskapet har en kassekredittavtale på kr 5 000 000. Kassekreditten er ikke benyttet per 31.12.19.

Note 14 - Pant og garantier

ISONOR Industrier AS har garantistillelser for 2,8 MNOK.

Danske Bank har pant i driftsmidler, kundefordringer og varelager pålydende 10 MNOK.



Isonor Industrier AS

Noter til regnskapet for 2019

Note 15 - Langsiktige tilvirkningskontrakter

Selskapets prosjekter behandles i samsvar med løpende avregningsmetode.

	2019	2018
Inntektsført på igangværende prosjekter - fastpriskontrakter	14 046 240	12 347 032
Kostnader knyttet til opptjent inntekt - fastpriskontrakter	11 332 788	9 540 072
Netto resultatført på igangværende prosjekter - fastpriskontrakter	2 713 452	2 806 960
Forskuddsfakturert produksjon	693 017	413 683

Fullføringsgraden beregnes som forholdet mellom påløpte projektkostnader og estimerte total kostnader for prosjektet.

Note 16 - Egenkapital

	Aksjekapital	Annen innskutt egenkapital	Annen egenkapital	Sum
Egenkapital 01.01.2019	10 100 000	3 612 454	5 237 559	18 950 013
Årsresultat	0	0	5 775 454	5 775 454
Avsatt utbytte	0	0	-2 887 700	-2 887 700
Mottatt konsernbidrag	0	500 457	0	500 457
Avgitt konsernbidrag	0	0	-641 611	-641 611
Egenkapital 31.12.2019	10 100 000	4 112 911	7 483 702	21 696 613

Note 17 - Aksjekapital og aksjonærinformasjon

Aksjekapitalen består av:

	Antall	Pålydende	Balansført
Ordinære aksjer	100	101 000	10 100 000

Oversikt over aksjonærene i selskapet pr. 31.12:

	Ordinære aksjer	Eier- andel	Stemme- andel
ISO Management AS	96	96 %	96 %
Ove Bjorland	4	4 %	4 %
Sum	100	100 %	100 %



Isonor Industrier AS

Noter til regnskapet for 2019

Note 18 - Hendelser etter balansedagen

Utbruddet av Covid-19 viruset har skapt en usikkerhet både generelt i markedet og for ISONOR Industrier. De økonomiske konsekvenser av virusutbruddet for selskapet er i likhet med andre bedrifter uklare, da ingen vet hvor lenge og hvordan COVID-19 vil påvirke Norge. Basert på det vi kjenner per i dag, er det ledelsens vurdering at selskapet vil komme seg igjennom krisen basert på likviditetsreserver kombinert med kundenes etterspørsel og betalingsevne. Ledelsen har innført tiltak og vurderer løpende behov for nye tiltak for å oppfylle selskapets forpliktelser og opprettholde aktiviteten så langt det er mulig og forsvarlig. Eksempel på tiltak er løpende vurdering av behov for permitteringer og tett oppfølging av arbeidskapitalen. I tillegg blir utbetaling av utbytte utsatt til omfanget av krisen er bedre kjent og at det likviditetsmessig er forsvarlig å utbetale utbyttet.



Statsautoriserte revisorer
Ernst & Young AS

Vassbotnen 11a Forus, NO-4313 Sandnes
Postboks 8015, NO-4068 Stavanger

Foretaksregisteret: NO 976 389 387 MVA
Tlf: +47 24 00 24 00

Fax:

www.ey.no

Medlemmer av Den norske revisorforening

UAVHENGIG REVISORS BERETNING

Til generalforsamlingen i ISONOR Industrier AS

Uttalelse om revisjonen av årsregnskapet

Konklusjon

Vi har revidert årsregnskapet for ISONOR Industrier AS som består av balanse per 31. desember 2019, resultatregnskap og kontantstrømpoppstilling for regnskapsåret avsluttet per denne datoen, og en beskrivelse av vesentlige anvendte regnskapsprinsipper og andre noteopplysninger.

Etter vår mening er årsregnskapet avgitt i samsvar med lov og forskrifter og gir et rettviseende bilde av selskapets finansielle stilling per 31. desember 2019, og av dets resultater og kontantstrømmer for regnskapsåret avsluttet per denne datoen i samsvar med regnskapslovens regler og god regnskapsskikk i Norge.

Grunnlag for konklusjonen

Vi har gjennomført revisjonen i samsvar med lov, forskrift og god revisjonsskikk i Norge, herunder de internasjonale revisjonsstandardene (ISA-ene). Våre oppgaver og plikter i henhold til disse standardene er beskrevet i avsnittet *Revisors oppgaver og plikter ved revisjonen av årsregnskapet*. Vi er uavhengige av selskapet i samsvar med de relevante etiske kravene i Norge knyttet til revisjon slik det kreves i lov og forskrift. Vi har også overholdt våre øvrige etiske forpliktelser i samsvar med disse kravene. Etter vår oppfatning er innhentet revisjonsbevis tilstrekkelig og hensiktsmessig som grunnlag for vår konklusjon.

Øvrig informasjon

Øvrig informasjon omfatter informasjon i selskapets årsrapport bortsett fra årsregnskapet og den tilhørende revisjonsberetningen. Styret og daglig leder (ledelsen) er ansvarlig for den øvrige informasjonen. Vår uttalelse om revisjonen av årsregnskapet dekker ikke den øvrige informasjonen, og vi attesterer ikke den øvrige informasjonen.

I forbindelse med revisjonen av årsregnskapet er det vår oppgave å lese den øvrige informasjonen med det formål å vurdere hvorvidt det foreligger vesentlig inkonsistens mellom den øvrige informasjonen og årsregnskapet eller kunnskap vi har opparbeidet oss under revisjonen, eller hvorvidt den tilsynelatende inneholder vesentlig feilinformasjon. Dersom vi konkluderer med at den øvrige informasjonen inneholder vesentlig feilinformasjon, er vi pålagt å rapportere det. Vi har ingenting å rapportere i så henseende.

Ledelsens ansvar for årsregnskapet

Ledelsen er ansvarlig for å utarbeide årsregnskapet i samsvar med lov og forskrifter, herunder for at det gir et rettviseende bilde i samsvar med regnskapslovens regler og god regnskapsskikk i Norge. Ledelsen er også ansvarlig for slik intern kontroll som den finner nødvendig for å kunne utarbeide et årsregnskap som ikke inneholder vesentlig feilinformasjon, verken som følge av misligheter eller feil.

Ved utarbeidelsen av årsregnskapet må ledelsen ta standpunkt til selskapets evne til fortsatt drift og opplyse om forhold av betydning for fortsatt drift. Forutsetningen om fortsatt drift skal legges til grunn for årsregnskapet med mindre ledelsen enten har til hensikt å avvike selskapet eller legge ned virksomheten, eller ikke har noe annet realistisk alternativ.

Revisors oppgaver og plikter ved revisjonen av årsregnskapet

Vårt mål er å oppnå betryggende sikkerhet for at årsregnskapet som helhet ikke inneholder vesentlig feilinformasjon, verken som følge av misligheter eller feil, og å avgi en revisjonsberetning som inneholder vår konklusjon. Betryggende sikkerhet er en høy grad av sikkerhet, men ingen garanti for at en revisjon utført i samsvar med lov, forskrift og god revisjonsskikk i Norge, herunder ISA-ene, alltid vil avdekke vesentlig feilinformasjon. Feilinformasjon kan skyldes misligheter eller feil og er å anse som vesentlig



Building a better
working world

2

dersom den enkeltvis eller samlet med rimelighet kan forventes å påvirke de økonomiske beslutningene som brukerne foretar på grunnlag av årsregnskapet.

Som del av en revisjon i samsvar med lov, forskrift og god revisjonsskikk i Norge, herunder ISA-ene, utøver vi profesjonelt skjønn og utviser profesjonell skepsis gjennom hele revisjonen. I tillegg

- ▶ identifiserer og anslår vi risikoen for vesentlig feilinformasjon i årsregnskapet, enten det skyldes misligheter eller feil. Vi utformer og gjennomfører revisjonshandlinger for å håndtere slike risikoer, og innhenter revisjonsbevis som er tilstrekkelig og hensiktsmessig som grunnlag for vår konklusjon. Risikoen for at vesentlig feilinformasjon som følge av misligheter ikke blir avdekket, er høyere enn for feilinformasjon som skyldes feil, siden misligheter kan innebære samarbeid, forfalskning, bevisste utelatelser, uriktige fremstillinger eller overstyring av intern kontroll;
- ▶ opparbeider vi oss en forståelse av den interne kontrollen som er relevant for revisjonen, for å utforme revisjonshandlinger som er hensiktsmessige etter omstendighetene, men ikke for å gi uttrykk for en mening om effektiviteten av selskapets interne kontroll;
- ▶ vurderer vi om de anvendte regnskapsprinsippene er hensiktsmessige og om regnskapsestimaterne og tilhørende noteopplysninger utarbeidet av ledelsen er rimelige;
- ▶ konkluderer vi på om ledelsens bruk av fortsatt drift-forutsetningen er hensiktsmessig, og, basert på innhentede revisjonsbevis, hvorvidt det foreligger vesentlig usikkerhet knyttet til hendelser eller forhold som kan skape betydelig tvil om selskapets evne til fortsatt drift. Dersom vi konkluderer med at det foreligger vesentlig usikkerhet, kreves det at vi i revisjonsberetningen henleder oppmerksomheten på tilleggsopplysningene i årsregnskapet. Hvis slike tilleggsopplysninger ikke er tilstrekkelige, må vi modifisere vår konklusjon. Våre konklusjoner er basert på revisjonsbevis innhentet frem til datoen for revisjonsberetningen. Etterfølgende hendelser eller forhold kan imidlertid medføre at selskapets evne til fortsatt drift ikke lenger er til stede;
- ▶ vurderer vi den samlede presentasjonen, strukturen og innholdet i årsregnskapet, inkludert tilleggsopplysningene, og hvorvidt årsregnskapet gir uttrykk for de underliggende transaksjonene og hendelsene på en måte som gir et rettviseende bilde.

Vi kommuniserer med styret blant annet om det planlagte omfanget av revisjonen, tidspunktet for vårt revisjonsarbeid og eventuelle vesentlige funn i vår revisjon, herunder vesentlige svakheter i den interne kontrollen som vi avdekker gjennom vårt arbeid.

Uttalelse om øvrige lovmessige krav

Konklusjon om årsberetningen

Basert på vår revisjon av årsregnskapet som beskrevet ovenfor, mener vi at opplysningene i årsberetningen om årsregnskapet, forutsetningen om fortsatt drift og forslaget til disponering av resultatet er konsistente med årsregnskapet og i samsvar med lov og forskrifter.

Konklusjon om registrering og dokumentasjon

Basert på vår revisjon av årsregnskapet som beskrevet ovenfor, og kontrollhandlinger vi har funnet nødvendige i henhold til internasjonal standard for attestasjonsoppdrag (ISAE) 3000 «Attestasjonsoppdrag som ikke er revisjon eller forenklet revisorkontroll av historisk finansiell informasjon», mener vi at ledelsen har oppfylt sin plikt til å sørge for ordentlig og oversiktlig registrering og dokumentasjon av selskapets regnskapsopplysninger i samsvar med lov og god bokføringsskikk i Norge.

Stavanger, 27. mars 2020
ERNST & YOUNG AS

Revisjonsberetningen er signert elektronisk

Tor Inge Skjellevik
statsautorisert revisor

Uavhengig revisors beretning - ISONOR Industrier AS

A member firm of Ernst & Young Global Limited

Penneo Dokumentnøkkel: CNSWE-M5F4D-KNCVW-E3UPT-TEA6W-0GFUP



PENNEO

Signaturene i dette dokumentet er juridisk bindende. Dokument signert med "Penneo™ - sikker digital signatur".
De signerende parter sin identitet er registrert, og er listet nedenfor.

"Med min signatur bekrefter jeg alle datoer og innholdet i dette dokument."

Tor Inge Skjellevik

Statsautorisert revisor

På vegne av: Ernst & Young AS

Serienummer: 9578-5997-4-259359

IP: 92.221.xxx.xxx

2020-03-27 08:54:07Z



Penneo Dokumentnøkkel: CNSWE-MSF4D-KNCVW-ESUPT-TEA6W-0GFUP

Dokumentet er signert digitalt, med **Penneo.com**. Alle digitale signatur-data i dokumentet er sikret og validert av den datamaskin-utregnede hash-verdien av det opprinnelige dokument. Dokumentet er låst og tids-stemplet med et sertifikat fra en betrodd tredjepart. All kryptografisk bevis er integrert i denne PDF, for fremtidig validering (hvis nødvendig).

Hvordan bekrefter at dette dokumentet er originalen?

Dokumentet er beskyttet av ett Adobe CDS sertifikat. Når du åpner dokumentet i

Adobe Reader, skal du kunne se at dokumentet er sertifisert av **Penneo e-signature service <penneo@penneo.com>**. Dette garanterer at innholdet i dokumentet ikke har blitt endret.

Det er lett å kontrollere de kryptografiske beviser som er lokalisert inne i dokumentet, med Penneo validator - <https://penneo.com/validate>