



ÅRSREGNSKAPET FOR REGNSKAPSÅRET 2021 - GENERELL INFORMASJON

Enheten

Organisasjonsnummer: 918 126 627
Organisasjonsform: Aksjeselskap
Foretaksnavn: MARMOR TRADING AS
Forretningsadresse: c/o Morten Hummelvoll-Asklund
Nyheim
7288 SOKNEDAL

Regnskapsår

Årsregnskapets periode: 01.01.2021 - 31.12.2021

Konsern

Morselskap i konsern: Nei

Regnskapsregler

Regler for små foretak benyttet: Ja
Benyttet ved utarbeidelsen av årsregnskapet til selskapet: Regnskapslovens alminnelige regler

Årsregnskapet fastsatt av kompetent organ

Bekreftet av representant for selskapet: Morten André Hummelvoll-Asklund
Dato for fastsettelse av årsregnskapet: 23.06.2022

Grunnlag for avgivelse

År 2021: Årsregnskapet er elektronisk innlevert
År 2020: Tall er hentet fra elektronisk innlevert årsregnskap fra 2021

Det er ikke krav til at årsregnskapet m.v. som sendes til Regnskapsregisteret er undertegnet. Kontrollen på at dette er utført ligger hos revisor/enhetens øverste organ. Sikkerheten ivaretas ved at innsender har rolle/rettighet for innsending av årsregnskapet via Altinn, og ved at det bekreftes at årsregnskapet er fastsatt av kompetent organ.

Brønnøysundregistrene, 05.07.2023



Resultatregnskap

Beløp i: NOK	Note	2021	2020
RESULTATREGNSKAP			
Inntekter			
Annen driftsinntekt		74 000	191 500
Sum inntekter		74 000	191 500
Kostnader			
Annen driftskostnad	1	280 602	43 605
Sum kostnader		280 602	43 605
Driftsresultat		-206 602	147 895
Finansinntekter og finanskostnader			
Inntekt på inv. i tilknyttet selskap	2	100 000	
Annen renteinntekt			2
Sum finansinntekter		100 000	2
Annen rentekostnad		146 673	197 872
Sum finanskostnader		146 673	197 872
Netto finans		-46 673	-197 870
Ordinært resultat før skattekostnad		-253 275	-49 975
Skattekostnad på ordinært resultat	3,4	-77 061	-10 994
Ordinært resultat etter skattekostnad		-176 214	-38 981
Årsresultat		-176 214	-38 981
Årsresultat etter minoritetsinteresser		-176 214	-38 981
Overføringer og disponeringer			
Udekket tap	5,6	-176 214	-38 981
Sum overføringer og disponeringer		-176 214	-38 981



Balanse

Beløp i: NOK	Note	2021	2020
BALANSE - EIENDELER			
Anleggsmidler			
Immaterielle eiendeler			
Utsatt skattefordel	4	190 744	113 683
Sum immaterielle eiendeler		190 744	113 683
Varige driftsmidler			
Tomter, bygninger og annen fast eiendom	7	209 750	4 618 472
Sum varige driftsmidler		209 750	4 618 472
Finansielle anleggsmidler			
Investeringer i tilknyttet selskap	2	206 684	206 684
Lån til tilknyttet selskap og felles kontrollert virksomhet			71
Sum finansielle anleggsmidler		206 684	206 755
Sum anleggsmidler		607 178	4 938 910
Omløpsmidler			
Varer			
Bankinnskudd, kontanter og lignende			
Bankinnskudd, kontanter o.l.		5 534	-405
Sum bankinnskudd, kontanter og lignende		5 534	-405
Sum omløpsmidler		5 534	-405
SUM EIENDELER		612 712	4 938 505
BALANSE - EGENKAPITAL OG GJELD			
Egenkapital			
Innskutt egenkapital			
Selskapskapital	6,8,9	107 500	107 500
Overkurs	6	4 000	4 000
Annen innskutt egenkapital	6	-26 250	-26 250



Balanse

Beløp i: NOK	Note	2021	2020
Sum innskutt egenkapital		85 250	85 250
Opptjent egenkapital			
Udekket tap	5,6	446 919	270 705
Sum opptjent egenkapital		-446 919	-270 705
Sum egenkapital		-361 669	-185 455
Gjeld			
Langsiktig gjeld			
Annen langsiktig gjeld			
Gjeld til kredittinstitusjoner	10	303 410	4 463 125
Sum annen langsiktig gjeld		303 410	4 463 125
Sum langsiktig gjeld		303 410	4 463 125
Kortsiktig gjeld			
Leverandørgjeld		2 184	1 407
Annen kortsiktig gjeld	11	668 787	659 428
Sum kortsiktig gjeld		670 971	660 835
Sum gjeld		974 381	5 123 960
SUM EGENKAPITAL OG GJELD		612 712	4 938 505



Brønnøysundregistrene

ÅRSREGNSKAP FOR REGNSKAPSÅRET 2021 - GENERELL INFORMASJON

Journalnummer: 2022 531122

Enheten

Organisasjonsnummer: 918 126 627
Organisasjonsform: Aksjeselskap
Foretaksnavn: MARMOR TRADING AS
Forretningsadresse: c/o Morten Hummelvoll-Asklund
Nyheim
7288 SOKNEDAL

Regnskapsår

Årsregnskapets periode: 01.01.2021 - 31.12.2021

Konsern

Morselskap i konsern: Nei

Regnskapsregler

Regler for små foretak benyttet: Ja
Benyttet ved utarbeidelsen av
årsregnskapet til selskapet: Regnskapslovens alminnelige regler

Årsregnskapet fastsatt av kompetent organ

Bekreftet av representant for selskapet: Morten André Hummelvoll-Asklund
Dato for fastsettelse av årsregnskapet: 23.06.2022

Revisjon

Selskapet har besluttet at årsregnskapet
ikke skal revideres: Ja
Årsregnskapet er utarbeidet av ekstern
autorisert regnskapsfører: Ja
Ekstern autorisert regnskapsfører har i
løpet av regnskapsåret bistått ved den
løpende regnskapsføringen eller utført
andre tjenester for selskapet enn å
utarbeide årsregnskapet: Ja

Grunnlag for avgivelse

År 2021: Årsregnskap er elektronisk innlevert.
År 2020: Tall er hentet fra elektronisk innlevert årsregnskap fra 2021.

Det er ikke krav til at årsregnskapet m.v. som sendes til Regnskapsregisteret er undertegnet. Kontrollen på at dette er utført ligger hos revisor/enhetens øverste organ. Sikkerheten ivaretas ved at innsender har rolle/rettighet for innsending av årsregnskapet via Altinn, og ved at det bekreftes at årsregnskapet er fastsatt av kompetent organ.

Brønnøysundregistrene, 27.06.2022

Brønnøysundregistrene
Postadresse: Postboks 900, 8910 Brønnøysund
Telefon: 75 00 75 00
E-post: firmapost@brreg.no Internett: www.brreg.no
Organisasjonsnummer: 974 760 673



Organisasjonsnr: 918 126 627
MARMOR TRADING AS

RESULTATREGNSKAP

Beløp i: NOK	Note	2021	2020
RESULTATREGNSKAP			
Inntekter			
Annen driftsinntekt		74 000	191 500
Sum inntekter		74 000	191 500
Kostnader			
Annen driftskostnad	1	280 602	43 605
Sum kostnader		280 602	43 605
Driftsresultat		-206 602	147 895
Finansinntekter og finanskostnader			
Inntekt på inv. i tilknyttet selskap	2	100 000	
Annen renteinntekt			2
Sum finansinntekter		100 000	2
Annen rentekostnad		146 673	197 872
Sum finanskostnader		146 673	197 872
Netto finans		-46 673	-197 870
Ordinært resultat før skattekostnad		-253 275	-49 975
Skattekostnad på ordinært resultat	3,4	-77 061	-10 994
Ordinært resultat etter skattekostnad		-176 214	-38 981
Årsresultat		-176 214	-38 981
Årsresultat etter minoritetsinteresser		-176 214	-38 981
Overføringer og disponeringer			
Udekket tap	5,6	-176 214	-38 981
Sum overføringer og disponeringer		-176 214	-38 981



Organisasjonsnr: 918 126 627
MARMOR TRADING AS

BALANSE

Beløp i: NOK

Note	2021	2020
------	------	------

BALANSE - EIENDELER

Anleggsmidler

Immaterielle eiendeler

Utsatt skattefordel	4	190 744	113 683
Sum immaterielle eiendeler		190 744	113 683

Varige driftsmidler

Tomter, bygninger og annen fast eiendom	7	209 750	4 618 472
Sum varige driftsmidler		209 750	4 618 472

Finansielle anleggsmidler

Investeringer i tilknyttet selskap	2	206 684	206 684
Lån til tilknyttet selskap og felles kontrollert virksomhet			71
Sum finansielle anleggsmidler		206 684	206 755

Sum anleggsmidler		607 178	4 938 910
--------------------------	--	----------------	------------------

Omløpsmidler

Varer

Bankinnskudd, kontanter og lignende

Bankinnskudd, kontanter o. l.		5 534	-405
Sum bankinnskudd, kontanter og lignende		5 534	-405
Sum omløpsmidler		5 534	-405

SUM EIENDELER		612 712	4 938 505
----------------------	--	----------------	------------------

BALANSE - EGENKAPITAL OG GJELD

Egenkapital

Innskutt egenkapital

Selskapskapital	6,8,9	107 500	107 500
Overkurs	6	4 000	4 000
Annen innskutt egenkapital	6	-26 250	-26 250
Sum innskutt egenkapital		85 250	85 250

Opptjent egenkapital

Udekket tap	5,6	446 919	270 705
-------------	-----	---------	---------



Sum opptjent egenkapital		-446 919	-270 705
Sum egenkapital		-361 669	-185 455
Gjeld			
Langsiktig gjeld			
Annen langsiktig gjeld			
Gjeld til			
kredittinstitusjoner	10	303 410	4 463 125
Sum annen langsiktig gjeld		303 410	4 463 125
Sum langsiktig gjeld		303 410	4 463 125
Kortsiktig gjeld			
Leverandørgjeld		2 184	1 407
Annen kortsiktig gjeld	11	668 787	659 428
Sum kortsiktig gjeld		670 971	660 835
Sum gjeld		974 381	5 123 960
SUM EGENKAPITAL OG GJELD		612 712	4 938 505



Organisasjonsnr: 918 126 627
MARMOR TRADING AS

NOTEOPPLYSNINGER - SELSKAP - alle poster oppgitt i hele tall

Note

Antall årsverk i regnskapsåret
0.00

Sum Beløp

Balanseført verdi 31.12. Varige driftsmidler Immaterielle eiend.

Konsernregnskap

Morselskapet sitt navn

Forretningskontor for morselskapet

Begrunnelse for at datterselskap er utelatt fra konsolideringen

Konsern, tilknyttet selskap m.v. - fordringer og gjeld

Fordringer

Samlet beløp - tilknyttet selskap Årets Fjorårets

Samlet beløp - foretak i samme konsern Årets Fjorårets

Samlet beløp - foretak i samme konsern Årets Fjorårets

Samlet beløp - felles kontrollert virksomhet Årets Fjorårets

Pantstillelse Beløp

Beholdning av egne aksjer Antall Pålydende Andel av aksjek.



Note

Lån og sikkerhetsstillelse til medlemmer

Er det gitt lån eller sikkerhetsstillelse til ledende personer: Nei

Opplysninger om:

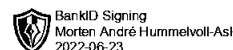
Medlemmer av:

Mer om lån og sikkerhetsstillelse

Note

Noteopplysninger ut over minimumskravene for små foretak

Fullstendige noteopplysninger fremkommer av vedlagte PDF-dokument



**Årsregnskap 2021
for
Marmor Trading AS**

Organisasjonsnr. 918126627

Utarbeidet av:
Bjørkan Regnskap AS
Autorisert regnskapsførerselskap
Kirkbakk
7298 BUDALEN
Organisasjonsnr. 976089790



Marmor Trading AS



Resultatregnskap

	Note	2021	2020
DRIFTSINNEKTER OG DRIFTSKOSTNADER			
Driftsinntekter			
Annen driftsinntekt		74 000	191 500
Sum driftsinntekter		74 000	191 500
Driftskostnader			
Annen driftskostnad	1	280 602	43 605
Sum driftskostnader		280 602	43 605
DRIFTSRESULTAT		(206 602)	147 895
FINANSINNEKTER OG FINANSKOSTNADER			
Finansinntekter			
Inntekt på inv. i tilknyttet selskap	2	100 000	0
Annen renteinntekt		0	2
Sum finansinntekter		100 000	2
Finanskostnader			
Annen rentekostnad		146 673	197 872
Sum finanskostnader		146 673	197 872
NETTO FINANSPOSTER		(46 673)	(197 870)
ORDINÆRT RES. FØR SKATTEKOSTNAD		(253 275)	(49 975)
Skattekostnad på ordinært resultat	3,4	(77 061)	(10 994)
ORDINÆRT RESULTAT		(176 214)	(38 981)
ÅRSRESULTAT		(176 214)	(38 981)
OVERF. OG DISPONERINGER			
Fremføring av udekket tap	5,6	(176 214)	(38 981)
SUM OVERF. OG DISP.		(176 214)	(38 981)



Marmor Trading AS



Balanse pr. 31.12.2021

	Note	31.12.2021	31.12.2020
EIENDELER			
ANLEGGSMIDLER			
Immaterielle eiendeler			
Utsatt skattefordel	4	190 744	113 683
Sum immaterielle eiendeler		190 744	113 683
Varige driftsmidler			
Tomter, bygninger og annen fast eiendom	7	209 750	4 618 472
Sum varige driftsmidler		209 750	4 618 472
Finansielle anleggsmidler			
Investeringer i tilknyttet selskap	2	206 684	206 684
Lån til tilknyttet selskap		0	71
Sum finansielle anleggsmidler		206 684	206 755
SUM ANLEGGSMIDLER		607 178	4 938 910
OMLØPSMIDLER			
Bankinnskudd, kontanter o.l.		5 534	(405)
SUM OMLØPSMIDLER		5 534	(405)
SUM EIENDELER		612 712	4 938 505



Marmor Trading AS



Balanse pr. 31.12.2021

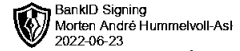
	Note	31.12.2021	31.12.2020
EGENKAPITAL OG GJELD			
EGENKAPITAL			
Innskutt egenkapital			
Selskapskapital	6,8,9	107 500	107 500
Overkurs	6	4 000	4 000
Annen innskutt egenkapital	6	(26 250)	(26 250)
Sum innskutt egenkapital		85 250	85 250
Opptjent egenkapital			
Udekket tap	5,6	(446 919)	(270 705)
Sum opptjent egenkapital		(446 919)	(270 705)
SUM EGENKAPITAL		(361 669)	(185 455)
GJELD			
LANGSIKTIG GJELD			
Annen langsiktig gjeld			
Gjeld til kredittinstitusjoner	10	303 410	4 463 125
Sum annen langsiktig gjeld		303 410	4 463 125
SUM LANGSIKTIG GJELD		303 410	4 463 125
KORTSIKTIG GJELD			
Leverandørgjeld		2 184	1 407
Annen kortsiktig gjeld	11	668 787	659 428
SUM KORTSIKTIG GJELD		670 971	660 835
SUM GJELD		974 381	5 123 960
SUM EGENKAPITAL OG GJELD		612 712	4 938 505

Soknedal 23.06.2022

Morten Andre Asklund
Styrets leder / daglig leder



Marmor Trading AS



Noter 2021

Regnskapsprinsipper:

Årsregnskapet er satt opp i samsvar med regnskapsloven og god regnskapsskikk for små foretak.

Omløpsmidler og kortsiktig gjeld

Omløpsmidler og kortsiktig gjeld omfatter normalt poster som forfaller til betaling innen ett år etter siste dag i regnskapsåret, samt poster som knytter seg til varekretsløpet. Omløpsmidler vurderes til laveste verdi av anskaffelseskost og antatt virkelig verdi (Laveste verdis prinsipp).

Anleggsmidler og langsiktig gjeld

Anleggsmidler omfatter eiendeler bestemt til varig eie og bruk for virksomheten. Anleggsmidler er vurdert til anskaffelseskost. Varige driftsmidler føres opp i balansen og avskrives over driftsmidlets forventede økonomiske levetid. Varige driftsmidler nedskrives til virkelig verdi ved verdifall som forventes ikke å være av forbigående art. Nedskrivninger blir reversert når grunnlaget for nedskrivningen ikke lenger finnes å være til stede.

Inntektsføring

Inntektsføring ved salg av varer skjer på leveringstidspunktet. Tjenester inntektsføres i takt med utførelsen. Andelen av salgsinntekter som knytter seg til fremtidige serviceytelser, balanseføres som uopptjent inntekt ved salget og inntektsføres deretter i takt med levering av ytelsene.

Fordringer

Kundefordringer føres opp i balansen til pålydende etter fradrag for avsetning til påregnelig tap. Avsetning til påregnelig tap gjøres på grunnlag av en individuell vurdering av de enkelte fordringene. I tillegg gjøres det for øvrige kundefordringer en uspesifisert avsetning for å dekke antatt tap.

Andre fordringer er også gjenstand for en tilsvarende vurdering.

Skatt

Skattekostnaden i resultatregnskapet omfatter periodens betalbare skatt som blir utlignet og forfaller til betaling i neste regnskapsår i tillegg til endring i utsatt skatt. Utsatt skatt er beregnet med skattesatsen ved utgangen av regnskapsåret på grunnlag av skattereduserende og skatteøkende midlertidige forskjeller som eksisterer mellom regnskapsmessige og skattemessige verdier. I beregningen er det også medtatt skattemessig framførbart underskudd ved regnskapsårets utgang. Skatteøkende og skattereduserende midlertidige forskjeller som reverserer eller kan reversere i samme periode er utlignet og nettoført.

Eventuell utsatt skatt på merverdier i forbindelse med oppkjøp av datterselskap blir ikke utlignet.



Marmor Trading AS



Noter 2021

Note 1 - Annen driftskostnad

Selskapet har ingen ansatte.

Note 2 - Investeringer i tilknyttet selskap

Selskapet eier 25 % av aksjene i Sokna Elektro Holding AS, som er balanseført til kostpris, kr 206.684,-.

Formuesverdi 31.12.21 er kr 971.373,-

Selskapet har i 2021 mottatt kr 100.000 i utbytte fra Sokna Elektro Holding AS.

Note 3 - Skattekostnad på ordinært resultat

Spesifikasjon av årets skattegrunnlag:

Resultat før skattekostnader	-253 275
+ Permanente og andre forskjeller	-97 000
+ Endring i midlertidige forskjeller	102 978
= Inntekt	-247 298

Spesifikasjon av årets skattekostnad:

Beregnet skatt av årets resultat	0
= Sum betalbar skatt	0
+/- Endring i utsatt skatt (regnskapsført)	0
+/- Endring i utsatt skattefordel (regnskapsført)	-77 061
= Ordinær skattekostnad	-77 061
Skattesats i inntektsåret	22

Betalbar skatt i balansen består av

Sum betalbar skatt	0
= Betalbar skatt i balansen	0



Marmor Trading AS



Noter 2021

Note 4 - Utsatt skatt / utsatt skattefordel

Utsatt skatt/utsatt skattefordel

	2021	2020
+ Gevinst- og tapskonto	-102 978	0
- Skattem. fremf. underskudd som utlignes	764 042	516 744
= Grunnlag utsatt skatt	-867 019	-516 744
Utsatt skatt	0	0
Negativt grunnlag utsatt skatt	867 019	516 744
= Grunnlag utsatt skattefordel	867 019	516 744
Utsatt skattefordel	190 744	113 684
Grunnlag ikke bokført utsatt skattefordel	0	5
Ikke bokført utsatt skattefordel	0	1
Bokført utsatt skattefordel	190 744	113 683

Note 5 - Disponering

Disponeringer

Årets resultat før skattekostnad	-253 275
Skattekostnad	-77 061
Årets resultat	-176 214

Overføringer

Udekket tap til fremføring	176 214
Til disposisjon	0

Note 6 - Egenkapital

	Aksjekapital / selskapskapital	Overkurs	Annen egenkapital	Sum egenkapital
Pr 1.1.	107 500	4 000	-296 955	-185 455
-Til årets resultat			-176 214	-176 214
Pr 31.12.	107 500	4 000	-473 169	-361 669



Marmor Trading AS



Noter 2021

Note 7 - Tomter, bygninger og annen fast eiendom

	Tomter, bygninger og annen fast eiendom
Anskaffelseskost pr. 1/1	4 618 472
+ Tilgang	0
- Avgang	4 408 722
Anskaffelseskost pr. 31/12	209 750
Akk. av/nedskr. pr 1/1	0
+ Ordinære avskrivninger	0
+ Avskr. på oppskrivning	0
- Tilbakeført avskrivning	0
+ Ekstraord nedskrivninger	0
Akk. av/nedskr. pr. 31/12	0
Balanseført verdi pr 31/12	209 750
Prosentstans for ord.avskr	100--1

Note 8 - Selskapskapital

Selskapet har 75 aksjer pålydende kr 1 433,333333 pr. aksje, samlet aksjekapital utgjør kr 107 500.

Selskapet har en aksjonær:

Navn	Antall Eierandel
Morten Andre Asklund	75 100,00 %

Aksjer eid av selskapets tillitsvalgte:

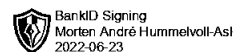
	Antall Eierandel
Medlemmer av styret	75 100,00 %

Note 9 - Fortsatt drift

Selskapets aksjekapital er fortsatt tapt i sin helhet og styret er klar over situasjonen. Selskapet har leid ut en eiendom, som ble solgt i siste halvdel av 2021. Dette vil endre situasjonen i selskapet noe, da den største kostnaden har vært rentekostnader tilknyttet lån. Årsregnskapet er avlagt med forutsetning om fortsatt drift. Forutsetningen antas å være tilstede.



Marmor Trading AS



Noter 2021

Note 10 - Gjeld til kredittinstitusjoner

Selskapet har lån i Soknedal Sparebank på kr 303.410 pr 31.12.21.
Lånet vil bli innfridd i sin helhet innen 5 år.

Note 11 - Annen kortsiktig gjeld

Av annen kortsiktig gjeld består kr 653.547,- av gjeld til aksjonær.