



ÅRSREGNSKAPET FOR REGNSKAPSÅRET 2024 - GENERELL INFORMASJON

Enheten

Organisasjonsnummer: 931 107 313
Organisasjonsform: Aksjeselskap
Foretaksnavn: W & N HOLWECH LTD AS
Forretningsadresse: c/o Malling & Co Forvaltning AS
Dronning Mauds gate 15
0250 OSLO

Regnskapsår

Årsregnskapets periode: 01.01.2024 - 31.12.2024

Konsern

Morselskap i konsern: Ja
Konsernregnskap lagt ved: Nei

Regnskapsregler

Regler for små foretak benyttet: Ja
Benyttet ved utarbeidelsen av årsregnskapet til selskapet: Regnskapslovens alminnelige regler

Årsregnskapet fastsatt av kompetent organ

Bekreftet av representant for selskapet: MALLING & CO FORVALTNING AS

Dato for fastsettelse av årsregnskapet: 30.06.2025

Grunnlag for avgivelse

År 2024: Årsregnskapet er elektronisk innlevert
År 2023: Tall er hentet fra elektronisk innlevert årsregnskap fra 2024

Det er ikke krav til at årsregnskapet m.v. som sendes til Regnskapsregisteret er undertegnet. Kontrollen på at dette er utført ligger hos revisor/enhetens øverste organ. Sikkerheten ivaretas ved at innsender har rolle/rettighet for innsending av årsregnskapet via Altinn, og ved at det bekreftes at årsregnskapet er fastsatt av kompetent organ.

Brønnøysundregistrene, 06.07.2025





Resultatregnskap

Beløp i: NOK	Note	2024	2023
RESULTATREGNSKAP			
Kostnader			
Styrehonorar	1		
Annen driftskostnad		269 225	248 923
Sum kostnader		269 225	248 923
Driftsresultat		-269 225	-248 923
Finansinntekter og finanskostnader			
Inntekt på investering i datterselskap	2	3 956 237	4 682 709
Annen renteinntekt		24 924	19 939
Gevinst og utbytte aksjeinvesteringer	3	33 384	1 945 377
Verdiøkning andre finansielle instrumenter		10 008	
Sum finansinntekter		4 024 553	6 648 025
Nedskrivning av finansielle eiendeler	3	893 006	1 617 266
Rentekostnad til foretak i samme konsern	4	157 397	112 866
Annen rentekostnad		40 569	
Annen finanskostnad	3	210 347	8 830
Sum finanskostnader		1 301 319	1 738 962
Netto finans		2 723 234	4 909 063
Resultat før skattekostnad		2 454 009	4 660 140
Skattekostnad på resultat	5	672 647	1 780 084
Årsresultat	6	1 781 362	2 880 056
Årsresultat etter minoritetsinteresser		1 781 362	2 880 056
Totalresultat		1 781 362	2 880 056
Overføringer og disponeringer			
Ordinært utbytte	6	2 000 000	2 000 000
Tilleggsutbytte			4 278 000
Overført fra annen egenkapital		-218 638	-3 397 944



Resultatregnskap

Beløp i: NOK	Note	2024	2023
Sum overføringer og disponeringer		1 781 362	2 880 056



Balanse

Beløp i: NOK	Note	2024	2023
BALANSE - EIENDELER			
Anleggsmidler			
Immaterielle eiendeler			
Utsatt skattefordel	5		
Finansielle anleggsmidler			
Lån til foretak i samme konsern	4		
Andre langsiktige fordringer		528 750	500 000
Sum finansielle anleggsmidler		528 750	500 000
Sum anleggsmidler		528 750	500 000
Omløpsmidler			
Varer			
Fordringer			
Kundefordringer			13 750
Andre kortsiktige fordringer			7 485
Konsernfordringer	4	3 956 237	4 682 709
Sum fordringer		3 956 237	4 703 944
Investeringer			
Andre finansielle instrumenter	3	1 622 013	2 751 880
Sum investeringer		1 622 013	2 751 880
Bankinnskudd, kontanter og lignende			
Bankinnskudd, kontanter o.l.		329 643	2 038 228
Sum bankinnskudd, kontanter og lignende		329 643	2 038 228
Sum omløpsmidler		5 907 893	9 494 051
SUM EIENDELER		6 436 643	9 994 051

BALANSE - EGENKAPITAL OG GJELD



Balanse

Beløp i: NOK	Note	2024	2023
Egenkapital			
Innskutt egenkapital			
Aksjekapital	7	229 714	229 714
Beholdning av egne aksjer	7		
Sum innskutt egenkapital		229 714	229 714
Opptjent egenkapital			
Annen egenkapital		560 164	778 802
Sum opptjent egenkapital		560 164	778 802
Sum egenkapital	6	789 878	1 008 516
Gjeld			
Langsiktig gjeld			
Utsatt skatt	5		
Annen langsiktig gjeld			
Langsiktig konserngjeld	4	2 752 591	2 857 251
Sum annen langsiktig gjeld		2 752 591	2 857 251
Sum langsiktig gjeld		2 752 591	2 857 251
Kortsiktig gjeld			
Leverandørgjeld		1 362	48 201
Betalbar skatt	5	672 647	1 780 084
Utbytte		2 000 000	4 300 000
Kortsiktig konserngjeld	4		
Annen kortsiktig gjeld	7	220 165	
Sum kortsiktig gjeld		2 894 174	6 128 285
Sum gjeld		5 646 765	8 985 536
SUM EGENKAPITAL OG GJELD		6 436 643	9 994 051



Brønnøysundregistrene

ÅRSREGNSKAP FOR REGNSKAPSÅRET 2024 - GENERELL INFORMASJON

Journalnummer: 2025 628822

Enheten

Organisasjonsnummer: 931 107 313
Organisasjonsform: Aksjeselskap
Foretaksnavn: W & N HOLWECH LTD AS
Forretningsadresse: c/o Malling & Co Forvaltning AS
Dronning Mauds gate 15
0250 OSLO

Regnskapsår

Årsregnskapets periode: 01.01.2024 - 31.12.2024

Konsern

Mørselskap i konsern: Ja
Konsernregnskap lagt ved: Nei

Regnskapsregler

Regler for små foretak benyttet: Ja
Benyttet ved utarbeidelsen av
årsregnskapet til selskapet: Regnskapslovens alminnelige regler

Årsregnskapet fastsatt av kompetent organ

Bekreftet av representant for selskapet: MALLING & CO FORVALTNING AS
Dato for fastsettelse av årsregnskapet: 30.06.2025

Revisjon

Årsregnskapet er utarbeidet av ekstern
autorisert regnskapsfører: Ja
Ekstern autorisert regnskapsfører har i
løpet av regnskapsåret bistått ved den
løpende regnskapsføringen eller utført
andre tjenester for selskapet enn å
utarbeide årsregnskapet: Ja

Grunnlag for avgivelse

År 2024: Årsregnskap er elektronisk innlevert.
År 2023: Tall er hentet fra elektronisk innlevert årsregnskap fra 2024.

Det er ikke krav til at årsregnskapet m.v. som sendes til Regnskapsregisteret er undertegnet. Kontrollen på at dette er utført ligger hos revisor/enhetens øverste organ. Sikkerheten ivaretas ved at innsender har rolle/rettighet for innsending av årsregnskapet via Altinn, og ved at det bekreftes at årsregnskapet er fastsatt av kompetent organ.

Brønnøysundregistrene, 05.07.2025

Brønnøysundregistrene
Postadresse: Postboks 900, 8910 Brønnøysund
Telefon: 75 00 75 00
E-post: firmapost@brreg.no Internett: www.brreg.no
Organisasjonsnummer: 974 760 673



Organisasjonsnr: 931 107 313
W & N HOLWECH LTD AS

RESULTATREGNSKAP

Beløp i: NOK	Note	2024	2023
RESULTATREGNSKAP			
Kostnader			
Styrehonorar	1		
Annen driftskostnad		269 225	248 923
Sum kostnader		269 225	248 923
Driftsresultat		-269 225	-248 923
Finansinntekter og finanskostnader			
Inntekt på investering i datterselskap	2	3 956 237	4 682 709
Annen renteinntekt		24 924	19 939
Gevinst og utbytte aksjeinvesteringer	3	33 384	1 945 377
Verdiøkning andre finansielle instrumenter		10 008	
Sum finansinntekter		4 024 553	6 648 025
Nedskrivning av finansielle eiendeler	3	893 006	1 617 266
Rentekostnad til foretak i samme konsern	4	157 397	112 866
Annen rentekostnad		40 569	
Annen finanskostnad	3	210 347	8 830
Sum finanskostnader		1 301 319	1 738 962
Netto finans		2 723 234	4 909 063
Resultat før skattekostnad		2 454 009	4 660 140
Skattekostnad på resultat	5	672 647	1 780 084
Årsresultat	6	1 781 362	2 880 056
Årsresultat etter minoritetsinteresser		1 781 362	2 880 056
Totalresultat		1 781 362	2 880 056
Overføringer og disponeringer			
Ordinært utbytte	6	2 000 000	2 000 000
Tilleggsutbytte			4 278 000
Overført fra annen egenkapital		-218 638	-3 397 944
Sum overføringer og disponeringer		1 781 362	2 880 056



Organisasjonsnr: 931 107 313
W & N HOLWECH LTD AS

BALANSE

Beløp i: NOK	Note	2024	2023
--------------	------	------	------

BALANSE - EIENDELER

Anleggsmidler

Immaterielle eiendeler

Utsatt skattefordel	5		
---------------------	---	--	--

Finansielle anleggsmidler

Lån til foretak i samme konsern	4		
---------------------------------	---	--	--

Andre langsiktige fordringer		528 750	500 000
------------------------------	--	---------	---------

Sum finansielle anleggsmidler		528 750	500 000
-------------------------------	--	---------	---------

Sum anleggsmidler		528 750	500 000
-------------------	--	---------	---------

Omløpsmidler

Varer

Fordringer

Kundefordringer			13 750
-----------------	--	--	--------

Andre kortsiktige fordringer			7 485
------------------------------	--	--	-------

Konsernfordringer	4	3 956 237	4 682 709
-------------------	---	-----------	-----------

Sum fordringer		3 956 237	4 703 944
----------------	--	-----------	-----------

Investeringer

Andre finansielle instrumenter	3	1 622 013	2 751 880
--------------------------------	---	-----------	-----------

Sum investeringer		1 622 013	2 751 880
-------------------	--	-----------	-----------

Bankinnskudd, kontanter og lignende

Bankinnskudd, kontanter o. l.		329 643	2 038 228
-------------------------------	--	---------	-----------

Sum bankinnskudd, kontanter og lignende		329 643	2 038 228
---	--	---------	-----------

Sum omløpsmidler		5 907 893	9 494 051
------------------	--	-----------	-----------

SUM EIENDELER		6 436 643	9 994 051
---------------	--	-----------	-----------

BALANSE - EGENKAPITAL OG GJELD

Egenkapital

Innskutt egenkapital

Aksjekapital	7	229 714	229 714
--------------	---	---------	---------

Beholdning av egne aksjer	7		
---------------------------	---	--	--



Sum innskutt egenkapital		229 714	229 714
Opptjent egenkapital			
Annen egenkapital		560 164	778 802
Sum opptjent egenkapital		560 164	778 802
Sum egenkapital	6	789 878	1 008 516
Gjeld			
Langsiktig gjeld			
Utsatt skatt	5		
Annen langsiktig gjeld			
Langsiktig konserngjeld	4	2 752 591	2 857 251
Sum annen langsiktig gjeld		2 752 591	2 857 251
Sum langsiktig gjeld		2 752 591	2 857 251
Kortsiktig gjeld			
Leverandørgjeld		1 362	48 201
Betalbar skatt	5	672 647	1 780 084
Utbytte		2 000 000	4 300 000
Kortsiktig konserngjeld	4		
Annen kortsiktig gjeld	7	220 165	
Sum kortsiktig gjeld		2 894 174	6 128 285
Sum gjeld		5 646 765	8 985 536
SUM EGENKAPITAL OG GJELD		6 436 643	9 994 051



Organisasjonsnr: 931 107 313
W & N HOLWECH LTD AS

NOTEOPPLYSNINGER - SELSKAP - alle poster oppgitt i hele tall

Note

Antall årsverk i regnskapsåret
0.00

Sum Beløp

Balanseført verdi 31.12. Varige driftsmidler Immaterielle eiend.

Konsernregnskap

Morselskapet sitt navn

Forretningskontor for morselskapet

Begrunnelse for at datterselskap er utelatt fra konsolideringen

Samlet beløp - tilknyttet selskap Årets Fjorårets

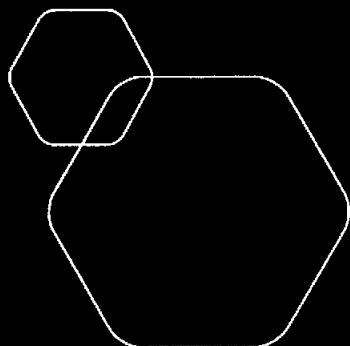
Samlet beløp - foretak i samme konsern Årets Fjorårets

Samlet beløp - foretak i samme konsern Årets Fjorårets

Samlet beløp - felles kontrollert virksomhet Årets Fjorårets

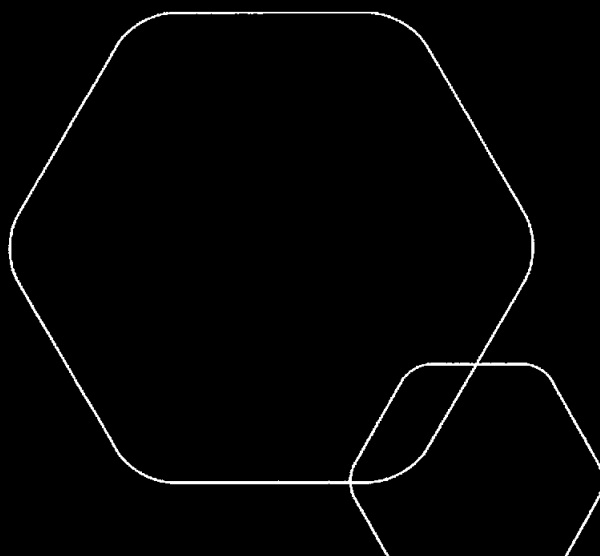
Pantstillelse Beløp

Beholdning av egne aksjer Antall Pålydende Andel av aksjek.



Årsregnskap 2024
W & N Holwech Ltd AS

Resultatregnskap
Balanse
Noter til regnskapet



Org.nr.: 931 107 313



RESULTATREGNSKAP

W & N HOLWECH LTD AS

DRIFTSINNEKTER OG DRIFTSKOSTNADER	Note	2024	2023
Annen driftskostnad		269 225	248 923
Sum driftskostnader		269 225	248 923
Driftsresultat		-269 225	-248 923
FINANSINNEKTER OG FINANSKOSTNADER			
Inntekt på investering i datterselskap	2	3 956 237	4 682 709
Annen renteinntekt		24 924	19 939
Gevinst og utbytte aksjeinvesteringer	3	33 384	1 945 377
Verdiøkning andre finansielle instrumenter		10 008	0
Nedskrivning av finansielle eiendeler	3	-893 006	-1 617 266
Rentekostnad til foretak i samme konsern	4	-157 397	-112 866
Annen rentekostnad		-40 569	0
Annen finanskostnad	3	-210 347	-8 830
Resultat av finansposter		2 723 234	4 909 063
Resultat før skattekostnad		2 454 009	4 660 140
Skattekostnad på resultat	5	672 647	1 780 084
Årsresultat	6	1 781 362	2 880 056
OVERFØRINGER			
Avsatt til utbytte	6	2 000 000	2 000 000
Tilleggsutbytte		0	4 278 000
Overført fra annen egenkapital		-218 638	-3 397 944
Sum overføringer		1 781 362	2 880 056



BALANSE

W & N HOLWECH LTD AS

EIENDELER	Note	2024	2023
ANLEGGSMIDLER			
FINANSIELLE ANLEGGSMIDLER			
Andre langsiktige fordringer		528 750	500 000
Sum finansielle anleggsmidler		528 750	500 000
Sum anleggsmidler		528 750	500 000
OMLØPSMIDLER			
FORDRINGER			
Kundefordringer		0	13 750
Andre kortsiktige fordringer		0	7 485
Konsernfordringer	4	3 956 237	4 682 709
Sum fordringer		3 956 237	4 703 944
INVESTERINGER			
Andre finansielle instrumenter	3	1 622 013	2 751 880
Sum investeringer		1 622 013	2 751 880
Bankinnskudd, kontanter o.l.		329 643	2 038 228
Sum omløpsmidler		5 907 893	9 494 051
Sum eiendeler		6 436 643	9 994 051





BALANSE

W & N HOLWECH LTD AS

EGENKAPITAL OG GJELD	Note	2024	2023
EGENKAPITAL			
INNSKUTT EGENKAPITAL			
Aksjekapital	7	229 714	229 714
Sum innskutt egenkapital		229 714	229 714
OPPTJENT EGENKAPITAL			
Annen egenkapital		560 164	778 802
Sum opptjent egenkapital		560 164	778 802
Sum egenkapital	6	789 878	1 008 516
GJELD			
AVSETNING FOR FORPLIKTELSE			
ANNEN LANGSIKTIG GJELD			
Langsiktig konserngjeld	4	2 752 591	2 857 251
Sum annen langsiktig gjeld		2 752 591	2 857 251
KORTSIKTIG GJELD			
Leverandørgjeld		1 362	48 201
Betalbar skatt	5	672 647	1 780 084
Utbytte		2 000 000	4 300 000
Annen kortsiktig gjeld	7	220 165	0
Sum kortsiktig gjeld		2 894 174	6 128 285
Sum gjeld		5 646 765	8 985 536
Sum egenkapital og gjeld		6 436 643	9 994 051

Oslo, 30.06.2025
Styret i W & N Holwech Ltd AS


Simon Arne Thorbjørnsen
styreleder


Hilde Bucha Godager
styremedlem



W & N HOLWECH LTD AS

931 107 313

Regnskapsprinsipper

Årsregnskapet er satt opp i samsvar med regnskapsloven og NRS 8 - God regnskapsskikk for små foretak.

FINANSINNTEKTER

Renteinntekter inntektsføres etterhvert som de opptjenes.

Mottatte utdelinger fra investeringer resultatføres i utgangspunktet som inntekt. Utdelinger som overstiger andel av opptjent egenkapital etter kjøpet føres som reduksjon av anskaffelseskost. Utbytte fra andre selskaper regnskapsføres som finansinntekt når utbyttet er vedtatt. Utbytte/konsernbidrag fra datterselskap regnskapsføres det samme året som datterselskapet avsetter beløpet.

Gevinster ved salg av aksjer resultatføres på det tidspunkt risiko og rettigheter knyttet til de solgte aksjene har gått over på kjøper (transaksjonstidspunktet). Dersom det er usikkerhet om det samlede vederlagets endelige størrelse, inntektsføres gevinsten med det beløp som anses mest sannsynlig.

SKATT

Skattekostnaden i resultatregnskapet omfatter både periodens betalbare skatt og endring i utsatt skatt. Utsatt skatt er beregnet med 22 % på grunnlag av de midlertidige forskjeller som eksisterer mellom regnskapsmessige og skattemessige verdier, samt ligningsmessig underskudd til fremføring ved utgangen av regnskapsåret. Skatteøkende og skattereduserende midlertidige forskjeller som reverserer eller kan reverseres i samme periode er utlignet og nettoført.

KLASSIFISERING OG VURDERING AV ANLEGGSMIDLER

Anleggsmidler omfatter eiendeler bestemt til varig eie og bruk. Anleggsmidler er vurdert til anskaffelseskost. Varige driftsmidler balanseføres og avskrives over driftsmidlets økonomiske levetid. Varige driftsmidler nedskrives til gjenvinnbart beløp ved verdifall som forventes ikke å være forbigående. Gjenvinnbart beløp er det høyeste av netto salgsverdi og verdi i bruk. Verdi i bruk er nåverdi av fremtidige kontantstrømmer knyttet til eiendelen. Nedskrivningen reverseres når grunnlaget for nedskrivningen ikke lenger er til stede.

KLASSIFISERING OG VURDERING AV OMLØPSMIDLER

Omløpsmidler og kortsiktig gjeld omfatter normalt poster som forfaller til betaling innen ett år etter balansedagen, samt poster som knytter seg til varekretsløpet. Omløpsmidler vurderes til laveste verdi av anskaffelseskost og virkelig verdi.

AKSJER I DATTERSELSKAP

Datterselskap vurderes etter kostmetoden i selskapsregnskapet. Investeringen er vurdert til anskaffelseskost for aksjene med mindre nedskrivning har vært nødvendig. Det er foretatt nedskrivning til virkelig verdi når verdifall skyldes årsaker som ikke kan forventes å være forbigående og det må anses nødvendig etter god regnskapsskikk. Nedskrivninger er reversert når grunnlaget for nedskrivning ikke lenger er til stede.

Utbytte, konsernbidrag og andre utdelinger fra datterselskap er inntektsført samme år som det er avsatt i givers regnskap. Overstiger utbytte / konsernbidraget andelen av opptjent resultat etter anskaffelsestidspunktet, representerer den overskytende del tilbakebetaling av investert kapital, og utdelingene er fratrukket investeringens verdi i balansen til morselskapet.



W & N HOLWECH LTD AS

931 107 313

Note 1 Lønnskostnader

W & N Holwech Ltd AS har ikke hatt lønns- eller personalkostnader i 2024 og det foreligger heller ingen slike forpliktelser. Det er ikke utdelt styrehonorar.

Ettersom selskapet ikke har ansatte, er det ikke pliktig til å ha tjenstepensjon etter lov om offentlig tjenstepensjon.

Note 2 Datterselskap, TS og FKV

	Kontor- kommune	Eier- Egenkapital andel	Resultat
DS/FKV/TS			
Grv 37 AS	Oslo	100,0 %	913 113 3 166 049
Sum			913 113 3 166 049

Kostmetoden er benyttet for balanseført verdi i regnskapet.

Kostprisen i GRV 37 AS er 0 per 31.12.2024 grunnet tidligere års avsatte utbytter der en andel av utbytte er ført mot kostpris.

Det er i 2024 mottatt inntekt på investering i datterselskapet med kr 3 956 237, hvorav kr 500 000 er utbytte og kr 3 456 237 er konsernbidrag.

Note 3 Aksjer og andeler i andre foretak m.v.

	Anskaffelses-kost	Balanseført verdi	Akk. Nedskrivning
Investeringer			
Unoterte aksjer	5 212 808	1 622 013	3 590 795
Sum	5 212 808	1 622 013	3 590 795

Investeringene består av unoterte aksjer. Nedskrivning er vurdert til laveste verdi av anskaffelseskost og virkelig verdi basert på tilgjengelige opplysninger. Det er i 2024 tatt nedskrivninger på tilsammen kr. 893 006. Nedskrivningene kan reverseres i fremtidige perioder dersom kriteriene for nedskrivning ikke lenger er til stede.



W & N HOLWECH LTD AS 931 107 313

Note 4 Mellomværende med selskap i samme konsern

	2024	2023
Fordringer		
Til gode utbytte og konsernbidrag	3 956 237	4 682 709
Sum	3 956 237	4 682 709
Gjeld		
Lån fra foretak i samme konsern	2 752 591	2 857 251
Sum	2 752 591	2 857 251

Mellomværende og lån i konsernforhold renteberegnes til markedsvilkår.
Det er ikke avtalt nedbetalingstid på mellomværende.

Note 5 Skatt

	2024	2023
Årets skattekostnad		
Resultatført skatt på ordinært resultat:		
Betalbar skatt	672 647	1 780 084
Endring i utsatt skattefordel	0	0
Skattekostnad ordinært resultat	672 647	1 780 084
Skattepliktig inntekt:		
Resultat før skatt	2 454 009	4 660 140
Permanente forskjeller	-2 852 760	-751 558
Mottatt konsernbidrag	3 456 237	4 182 709
Skattepliktig inntekt	3 057 487	8 091 291
Betalbar skatt i balansen:		
Betalbar skatt på årets resultat	-87 725	1 780 084
Betalbar skatt på mottatt konsernbidrag	760 372	0
Sum betalbar skatt i balansen	672 647	1 780 084
Beregning av effektiv skattesats		
Resultat før skatt	2 454 009	4 660 140
Beregnet skatt av resultat før skatt	539 882	1 025 231
Skatteeffekt av permanente forskjeller	132 765	-165 343
Sum	672 647	859 888
Effektiv skattesats	27,4 %	18,5 %

Skatteeffekten av midlertidige forskjeller som har gitt opphav til utsatt skatt og utsatte skattefordeler, spesifisert på typer av midlertidige forskjeller

	2024	2023	Endring
Aksjer og andre verdipapirer	-551 671	-551 671	0
Inngår ikke i beregningen av utsatt skatt	551 671	551 671	0
Utsatt skattefordel (22 %)	-121 368	-121 368	0



W & N HOLWECH LTD AS

931 107 313

I henhold til God regnskapsskikk for små foretak balanseføres ikke utsatt skattefordel.

Note 6 Egenkapital

	Aksjekapital	Annen egenkapital	Sum egenkapital
Pr. 31.12.2023	229 714	778 802	1 008 516
Årets resultat		1 781 362	1 781 362
Avsatt utbytte		-2 000 000	-2 000 000
Pr 31.12.2024	229 714	560 164	789 878

Note 7 Aksjonærer

AKSJEKAPITALEN I W & N HOLWECH LTD AS PR. 31.12 BESTÅR AV:

	Antall	Pålydende	Bokført
Ordinære aksjer	40	5 742,9	229 714
Sum	40		229 714

EIERSTRUKTUR

De største aksjonærene i % pr. 31.12 var:

	Ordinære	Eierandel	Stemmeandel
Simon Arne Thorbjørnsen	40	100,0	100,0

AKSJER EIET AV MEDLEMMER I STYRET OG DAGLIG LEDER:

Navn	Verv	Ordinære
Simon Arne Thorbjørnsen	styreleder	40
Totalt antall aksjer		40

Kr 200.000 av vedtatt ordinært utbytte for 2023, ble utbetalt mars 2025 og dermed presentert som annen kortsiktig gjeld til aksjonær.



RSM Norge AS

Ruseløkkveien 30, 0251 Oslo
Pb 1312 Vika, 0112 Oslo
Org.nr: 982 316 588 MVA

Til generalforsamlingen i W & N Holwech Ltd AS

T +47 23 11 42 00
F +47 23 11 42 01

Uavhengig revisors beretning

www.rsmnorge.no

Konklusjon

Vi har revidert årsregnskapet for W & N Holwech Ltd AS som viser et overskudd på NOK 1 781 362. Årsregnskapet består av balanse per 31. desember 2024, resultatregnskap for regnskapsåret avsluttet per denne datoen og noter til årsregnskapet, herunder et sammendrag av viktige regnskapsprinsipper.

Etter vår mening

- oppfyller årsregnskapet gjeldende lovkrav, og
- gir årsregnskapet et rettviseende bilde av selskapets finansielle stilling per 31. desember 2024, og av dets resultater for regnskapsåret avsluttet per denne datoen i samsvar med regnskapslovens regler og god regnskapsskikk i Norge.

Grunnlag for konklusjonen

Vi har gjennomført revisjonen i samsvar med International Standards on Auditing (ISA-ene). Våre oppgaver og plikter i henhold til disse standardene er beskrevet nedenfor under *Revisors oppgaver og plikter ved revisjonen av årsregnskapet*. Vi er uavhengige av selskapet i samsvar med kravene i relevante lover og forskrifter i Norge og International Code of Ethics for Professional Accountants (inkludert internasjonale uavhengighetsstandarder) utstedt av International Ethics Standards Board for Accountants (IESBA-reglene), og vi har overholdt våre øvrige etiske forpliktelser i samsvar med disse kravene. Innhentet revisjonsbevis er etter vår vurdering tilstrekkelig og hensiktsmessig som grunnlag for vår konklusjon.

Styrets ansvar for årsregnskapet

Styret (ledelsen) er ansvarlig for å utarbeide årsregnskapet og for at det gir et rettviseende bilde i samsvar med regnskapslovens regler og god regnskapsskikk i Norge. Ledelsen er også ansvarlig for slik internkontroll som den finner nødvendig for å kunne utarbeide et regnskap som ikke inneholder vesentlig feilinformasjon, verken som følge av misligheter eller utilsiktede feil.

Ved utarbeidelsen av årsregnskapet må ledelsen ta standpunkt til selskapets evne til fortsatt drift og opplyse om forhold av betydning for fortsatt drift. Forutsetningen om fortsatt drift skal legges til grunn for årsregnskapet så lenge det ikke er sannsynlig at virksomheten vil bli avviklet.

Revisors oppgaver og plikter ved revisjonen av årsregnskapet

Vårt mål er å oppnå betryggende sikkerhet for at årsregnskapet som helhet ikke inneholder vesentlig feilinformasjon, verken som følge av misligheter eller utilsiktede feil, og å avgi en revisjonsberetning som inneholder vår konklusjon. Betryggende sikkerhet er en høy grad av sikkerhet, men ingen garanti for at en revisjon utført i samsvar med ISA-ene, alltid vil avdekke vesentlig feilinformasjon. Feilinformasjon kan oppstå som følge av misligheter eller utilsiktede feil. Feilinformasjon er å anse som vesentlig dersom den enkeltvis eller samlet med rimelighet kan forventes å påvirke de økonomiske beslutningene som brukerne foretar på grunnlag av årsregnskapet.

For videre beskrivelse av revisors oppgaver og plikter vises det til:
<https://revisorforeningen.no/revisjonsberetninger>

THE POWER OF BEING UNDERSTOOD
ASSURANCE | TAX | CONSULTING

RSM Norge AS (organisasjonsnummer 982316588), RSM Advokatfirma AS (organisasjonsnummer 914095573), RSM Norge Kompetanse AS (organisasjonsnummer 925107492). RSM Norge AS er medlem av RSM-nettverket og driver under navnet RSM. RSM er forretningsnavnet som brukes av medlemmene i RSM-nettverket. RSM Advokatfirma AS og RSM Norge Kompetanse AS er selskaper tilknyttet RSM Norge AS. Hvert medlem i RSM-nettverket er et selvstendig revisjons- og rådgivningsfirma med uavhengig virksomhet. RSM-nettverket er ikke selv en egen juridisk person av noen form i noen jurisdiksjon.

Penn eo Dokumentnrøkket: AU671-YPESP-6QAFM-IIMH4-WBAN5-JLXHY



Oslo, 30. juni 2025
RSM Norge AS

Cecilie Tronstad
Statsautorisert revisor
(elektronisk signert)

Penn eo Dokumentnøkkel: AU671-YPESP-6QAFM-IIMH4-WBAN5-JLXHY





PENNEO

Signaturene i dette dokumentet er juridisk bindende. Dokument signert med "Penneo™ - sikker digital signatur". De signerende parter sin identitet er registrert, og er listet nedenfor.

"Med min signatur bekrefter jeg alle datoer og innholdet i dette dokument."

Tronstad, Cecilie

Statsautorisert revisor

På vegne av: RSM Norge AS

Serienummer: no_bankid:9578-5999-4-1466689

IP: 188.95.xxx.xxx

2025-06-30 13:35:42 UTC



Penneo Dokumentnøkkel: AU671-YPESP-6QAFM-IIMH4-WBAN5-JLXHY

Dette dokumentet er signert digitalt via [Penneo.com](https://penneo.com). De signerte dataene er validert ved hjelp av den matematiske hashverdien av det originale dokumentet. All kryptografisk bevisføring er innebygd i denne PDF-en for fremtidig validering.

Dette dokumentet er forseglest med et kvalifisert elektronisk segl. For mer informasjon om Penneos kvalifiserte tillitstjenester, se <https://eud.penneo.com>.

Slik kan du bekrefte at dokumentet er originalt

Når du åpner dokumentet i Adobe Reader, kan du se at det er sertifisert av **Penneo A/S**. Dette beviser at innholdet i dokumentet ikke har blitt endret siden tidspunktet for signeringen. Bevis for de individuelle signatørens digitale signaturer er vedlagt dokumentet.

Du kan bekrefte de kryptografiske bevisene ved hjelp av Penneos validator, <https://penneo.com/validator>, eller andre valideringsverktøy for digitale signaturer.



Årsregnskap 2024
W & N Holwech Ltd AS

Resultatregnskap
Balanse
Noter til regnskapet



Org.nr.: 931 107 313



RESULTATREGNSKAP

W & N HOLWECH LTD AS

DRIFTSINNEKTER OG DRIFTSKOSTNADER	Note	2024	2023
Annen driftskostnad		269 225	248 923
Sum driftskostnader		269 225	248 923
Driftsresultat		-269 225	-248 923
FINANSINNEKTER OG FINANSKOSTNADER			
Inntekt på investering i datterselskap	2	3 956 237	4 682 709
Annen renteinntekt		24 924	19 939
Gevinst og utbytte aksjeinvesteringer	3	33 384	1 945 377
Verdiøkning andre finansielle instrumenter		10 008	0
Nedskrivning av finansielle eiendeler	3	-893 006	-1 617 266
Rentekostnad til foretak i samme konsern	4	-157 397	-112 866
Annen rentekostnad		-40 569	0
Annen finanskostnad	3	-210 347	-8 830
Resultat av finansposter		2 723 234	4 909 063
Resultat før skattekostnad		2 454 009	4 660 140
Skattekostnad på resultat	5	672 647	1 780 084
Årsresultat	6	1 781 362	2 880 056
OVERFØRINGER			
Avsatt til utbytte	6	2 000 000	2 000 000
Tilleggsutbytte		0	4 278 000
Overført fra annen egenkapital		-218 638	-3 397 944
Sum overføringer		1 781 362	2 880 056



BALANSE

W & N HOLWECH LTD AS

EIENDELER	Note	2024	2023
ANLEGGSMIDLER			
FINANSIELLE ANLEGGSMIDLER			
Andre langsiktige fordringer		528 750	500 000
Sum finansielle anleggsmidler		528 750	500 000
Sum anleggsmidler		528 750	500 000
OMLØPSMIDLER			
FORDRINGER			
Kundefordringer		0	13 750
Andre kortsiktige fordringer		0	7 485
Konsernfordringer	4	3 956 237	4 682 709
Sum fordringer		3 956 237	4 703 944
INVESTERINGER			
Andre finansielle instrumenter	3	1 622 013	2 751 880
Sum investeringer		1 622 013	2 751 880
Bankinnskudd, kontanter o.l.		329 643	2 038 228
Sum omløpsmidler		5 907 893	9 494 051
Sum eiendeler		6 436 643	9 994 051



BALANSE

W & N HOLWECH LTD AS

EGENKAPITAL OG GJELD	Note	2024	2023
EGENKAPITAL			
INNSKUTT EGENKAPITAL			
Aksjekapital	7	229 714	229 714
Sum innskutt egenkapital		229 714	229 714
OPPTJENT EGENKAPITAL			
Annen egenkapital		560 164	778 802
Sum opptjent egenkapital		560 164	778 802
Sum egenkapital	6	789 878	1 008 516
GJELD			
AVSETNING FOR FORPLIKTELSER			
ANNEN LANGSIKTIG GJELD			
Langsiktig konserngjeld	4	2 752 591	2 857 251
Sum annen langsiktig gjeld		2 752 591	2 857 251
KORTSIKTIG GJELD			
Leverandørgjeld		1 362	48 201
Betalbar skatt	5	672 647	1 780 084
Utbytte		2 000 000	4 300 000
Annen kortsiktig gjeld	7	220 165	0
Sum kortsiktig gjeld		2 894 174	6 128 285
Sum gjeld		5 646 765	8 985 536
Sum egenkapital og gjeld		6 436 643	9 994 051

Oslo, 30.06.2025

Styret i W & N Holwech Ltd AS

Simon Arne Thorbjørnsen
styreleder

Hilde Bucha Godager
styremedlem



W & N HOLWECH LTD AS

931 107 313

Regnskapsprinsipper

Årsregnskapet er satt opp i samsvar med regnskapsloven og NRS 8 - God regnskapsskikk for små foretak.

FINANSINNTEKTER

Renteinntekter inntektsføres etterhvert som de opptjenes.

Mottatte utdelinger fra investeringer resultatføres i utgangspunktet som inntekt. Utdelinger som overstiger andel av opptjent egenkapital etter kjøpet føres som reduksjon av anskaffelseskost. Utbytte fra andre selskaper regnskapsføres som finansinntekt når utbyttet er vedtatt. Utbytte/konsernbidrag fra datterselskap regnskapsføres det samme året som datterselskapet avsetter beløpet.

Gevinster ved salg av aksjer resultatføres på det tidspunkt risiko og rettigheter knyttet til de solgte aksjene har gått over på kjøper (transaksjonstidspunktet). Dersom det er usikkerhet om det samlede vederlagets endelige størrelse, inntektsføres gevinsten med det beløp som anses mest sannsynlig.

SKATT

Skattkostnaden i resultatregnskapet omfatter både periodens betalbare skatt og endring i utsatt skatt. Utsatt skatt er beregnet med 22 % på grunnlag av de midlertidige forskjeller som eksisterer mellom regnskapsmessige og skattemessige verdier, samt ligningsmessig underskudd til fremføring ved utgangen av regnskapsåret. Skatteøkende og skattereduserende midlertidige forskjeller som reverserer eller kan reverseres i samme periode er utlignet og nettoført.

KLASSIFISERING OG VURDERING AV ANLEGGSMIDLER

Anleggsmidler omfatter eiendeler bestemt til varig eie og bruk. Anleggsmidler er vurdert til anskaffelseskost. Varige driftsmidler balanseføres og avskrives over driftsmidlets økonomiske levetid. Varige driftsmidler nedskrives til gjenvinnbart beløp ved verdifall som forventes ikke å være forbigående. Gjenvinnbart beløp er det høyeste av netto salgsverdi og verdi i bruk. Verdi i bruk er nåverdi av fremtidige kontantstrømmer knyttet til eiendelen. Nedskrivningen reverseres når grunnlaget for nedskrivningen ikke lenger er til stede.

KLASSIFISERING OG VURDERING AV OMLØPSMIDLER

Omløpsmidler og kortsiktig gjeld omfatter normalt poster som forfaller til betaling innen ett år etter balansedagen, samt poster som knytter seg til varekretsløpet. Omløpsmidler vurderes til laveste verdi av anskaffelseskost og virkelig verdi.

AKSJER I DATTERSELSKAP

Datterselskap vurderes etter kostmetoden i selskapsregnskapet. Investeringen er vurdert til anskaffelseskost for aksjene med mindre nedskrivning har vært nødvendig. Det er foretatt nedskrivning til virkelig verdi når verdifall skyldes årsaker som ikke kan forventes å være forbigående og det må anses nødvendig etter god regnskapsskikk. Nedskrivninger er reversert når grunnlaget for nedskrivning ikke lenger er til stede.

Utbytte, konsernbidrag og andre utdelinger fra datterselskap er inntektsført samme år som det er avsatt i givers regnskap. Overstiger utbytte / konsernbidraget andelen av opptjent resultat etter anskaffelsestidspunktet, representerer den overskytende del tilbakebetaling av investert kapital, og utdelingene er fratrukket investeringens verdi i balansen til morselskapet.



W & N HOLWECH LTD AS

931 107 313

Note 1 Lønnskostnader

W & N Holwech Ltd AS har ikke hatt lønns- eller personalkostnader i 2024 og det foreligger heller ingen slike forpliktelser. Det er ikke utdelt styrehonorar.

Ettersom selskapet ikke har ansatte, er det ikke pliktig til å ha tjenestepensjon etter lov om offentlig tjenestepensjon.

Note 2 Datterselskap, TS og FKV

	Kontor- kommune	Eier- Egenkapital andel	Resultat
DS/FKV/TS			
Grv 37 AS	Oslo	100,0 %	913 113 3 166 049
Sum			913 113 3 166 049

Kostmetoden er benyttet for balanseført verdi i regnskapet.

Kostprisen i GRV 37 AS er 0 per 31.12.2024 grunnet tidligere års avsatte utbytter der en andel av utbytte er ført mot kostpris.

Det er i 2024 mottatt inntekt på investering i datterselskapet med kr 3 956 237, hvorav kr 500 000 er utbytte og kr 3 456 237 er konsernbidrag.

Note 3 Aksjer og andeler i andre foretak m.v.

	Anskaffelses-kost	Balanseført verdi	Akk. Nedskrivning
Investeringer			
Unoterte aksjer	5 212 808	1 622 013	3 590 795
Sum	5 212 808	1 622 013	3 590 795

Investeringene består av unoterte aksjer. Nedskrivning er vurdert til laveste verdi av anskaffelseskost og virkelig verdi basert på tilgjengelige opplysninger. Det er i 2024 tatt nedskrivninger på tilsammen kr. 893 006. Nedskrivningene kan reverseres i fremtidige perioder dersom kriteriene for nedskrivning ikke lenger er til stede.



W & N HOLWECH LTD AS

931 107 313

Note 4 Mellomværende med selskap i samme konsern

	2024	2023
Fordringer		
Til gode utbytte og konsernbidrag	3 956 237	4 682 709
Sum	3 956 237	4 682 709
Gjeld		
Lån fra foretak i samme konsern	2 752 591	2 857 251
Sum	2 752 591	2 857 251

Mellomværende og lån i konsernforhold renteberegnes til markedsvilkår.
Det er ikke avtalt nedbetalingstid på mellomværende.

Note 5 Skatt

Årets skattekostnad	2024	2023
Resultatført skatt på ordinært resultat:		
Betalbar skatt	672 647	1 780 084
Endring i utsatt skattefordel	0	0
Skattekostnad ordinært resultat	672 647	1 780 084
Skattepliktig inntekt:		
Resultat før skatt	2 454 009	4 660 140
Permanente forskjeller	-2 852 760	-751 558
Mottatt konsernbidrag	3 456 237	4 182 709
Skattepliktig inntekt	3 057 487	8 091 291
Betalbar skatt i balansen:		
Betalbar skatt på årets resultat	-87 725	1 780 084
Betalbar skatt på mottatt konsernbidrag	760 372	0
Sum betalbar skatt i balansen	672 647	1 780 084
Beregning av effektiv skattesats		
Resultat før skatt	2 454 009	4 660 140
Beregnet skatt av resultat før skatt	539 882	1 025 231
Skatteeffekt av permanente forskjeller	132 765	-165 343
Sum	672 647	859 888
Effektiv skattesats	27,4 %	18,5 %

Skatteeffekten av midlertidige forskjeller som har gitt opphav til utsatt skatt og utsatte skattefordeler, spesifisert på typer av midlertidige forskjeller

	2024	2023	Endring
Aksjer og andre verdipapirer	-551 671	-551 671	0
Inngår ikke i beregningen av utsatt skatt	551 671	551 671	0
Utsatt skattefordel (22 %)	-121 368	-121 368	0



W & N HOLWECH LTD AS

931 107 313

I henhold til God regnskapsskikk for små foretak balanseføres ikke utsatt skattefordel.

Note 6 Egenkapital

	Aksjekapital	Annen egenkapital	Sum egenkapital
Pr. 31.12.2023	229 714	778 802	1 008 516
Årets resultat		1 781 362	1 781 362
Avsatt utbytte		-2 000 000	-2 000 000
Pr 31.12.2024	229 714	560 164	789 878

Note 7 Aksjonærer

AKSJEKAPITALEN I W & N HOLWECH LTD AS PR. 31.12 BESTÅR AV:

	Antall	Pålydende	Bokført
Ordinære aksjer	40	5 742,9	229 714
Sum	40		229 714

EIERSTRUKTUR

De største aksjonærene i % pr. 31.12 var:

	Ordinære	Eierandel	Stemmeandel
Simon Arne Thorbjørnsen	40	100,0	100,0

AKSJER EIET AV MEDLEMMER I STYRET OG DAGLIG LEDER:

Navn	Verv	Ordinære
Simon Arne Thorbjørnsen	styreleder	40
Totalt antall aksjer		40

Kr 200.000 av vedtatt ordinært utbytte for 2023, ble utbetalt mars 2025 og dermed presentert som annen kortsiktig gjeld til aksjonær.