



## ÅRSREGNSKAPET FOR REGNSKAPSÅRET 2024 - GENERELL INFORMASJON

### Enheten

Organisasjonsnummer: 911 772 019  
Organisasjonsform: Aksjeselskap  
Foretaksnavn: WGMI AS  
Forretningsadresse: c/o Nicolaj Petersen  
Borgenbråten 53  
1388 BORGEN

### Regnskapsår

Årsregnskapets periode: 01.01.2024 - 31.12.2024

### Konsern

Morselskap i konsern: Nei

### Regnskapsregler

Regler for små foretak benyttet: Ja  
Benyttet ved utarbeidelsen av årsregnskapet til selskapet: Regnskapslovens alminnelige regler

### Årsregnskapet fastsatt av kompetent organ

Bekreftet av representant for selskapet: Nicolaj Broby Petersen  
Dato for fastsettelse av årsregnskapet: 30.06.2025

### Grunnlag for avgivelse

År 2024: Årsregnskapet er elektronisk innlevert  
År 2023: Tall er hentet fra elektronisk innlevert årsregnskap fra 2024

*Det er ikke krav til at årsregnskapet m.v. som sendes til Regnskapsregisteret er undertegnet. Kontrollen på at dette er utført ligger hos revisor/enhetens øverste organ. Sikkerheten ivaretas ved at innsender har rolle/rettighet for innsending av årsregnskapet via Altinn, og ved at det bekreftes at årsregnskapet er fastsatt av kompetent organ.*

Brønnøysundregistrene, 05.07.2025



## Resultatregnskap

Beløp i: NOK	Note	2024	2023
<b>RESULTATREGNSKAP</b>			
<b>Inntekter</b>			
Salgsinntekt		44 950	0
<b>Sum inntekter</b>		<b>44 950</b>	<b>0</b>
<b>Kostnader</b>			
Lønnskostnad	1	10 500	5 188
Annen driftskostnad		70 191	229 278
<b>Sum kostnader</b>		<b>80 691</b>	<b>234 465</b>
<b>Driftsresultat</b>		<b>-35 741</b>	<b>-234 465</b>
<b>Finansinntekter og finanskostnader</b>			
Annen renteinntekt	2	34 705	45 381
Annen finansinntekt	3	68 446	2 498 897
Verdiøkning av finansielle instrumenter vurdert til virkelig verdi	4	0	2 691 732
<b>Sum finansinntekter</b>		<b>103 151</b>	<b>5 236 009</b>
Verdireduksjon av finansielle instrumenter vurdert til virkelig verdi	4	1 477 085	0
Nedskrivning av finansielle eiendeler	5	205 110	0
Annen rentekostnad		1 262	-28 812
Annen finanskostnad	6	143 014	54 925
<b>Sum finanskostnader</b>		<b>1 826 471</b>	<b>26 113</b>
<b>Netto finans</b>		<b>-1 723 320</b>	<b>5 209 896</b>
<b>Resultat før skattekostnad</b>		<b>-1 759 061</b>	<b>4 975 430</b>
Skattekostnad	7	-324 959	378 780
<b>Årsresultat</b>		<b>-1 434 102</b>	<b>4 596 651</b>
<b>Overføringer og disponeringer</b>			
Tilleggsutbytte	8	800 000	0
Annen egenkapital	8	-2 234 102	4 596 651
<b>Sum overføringer og disponeringer</b>		<b>-1 434 102</b>	<b>4 596 651</b>



## Resultatregnskap

<b>Beløp i: NOK</b>	<b>Note</b>	<b>2024</b>	<b>2023</b>
---------------------	-------------	-------------	-------------

---



## Balanse

Beløp i: NOK	Note	2024	2023
<b>BALANSE - EIENDELER</b>			
<b>Anleggsmidler</b>			
<b>Immaterielle eiendeler</b>			
Sum immaterielle eiendeler		0	0
<b>Varige driftsmidler</b>			
Sum varige driftsmidler		0	0
<b>Finansielle anleggsmidler</b>			
Investeringer i tilknyttet selskap	9	1 579 062	1 579 062
Investeringer i aksjer og andeler	5	3 724 337	4 026 736
Andre langsiktige fordringer	2	530 766	792 877
Sum finansielle anleggsmidler		5 834 166	6 398 675
Sum anleggsmidler		5 834 166	6 398 675
<b>Omløpsmidler</b>			
<b>Varer</b>			
Varer	4	3 944 163	0
Sum varer		3 944 163	0
<b>Fordringer</b>			
Kundefordringer		2 250	4 500
Sum fordringer		2 250	4 500
<b>Investeringer</b>			
Markedsbaserte aksjer		0	0
Andre markedsbaserte finansielle instrumenter		0	5 536 816
Sum investeringer		0	5 536 816
<b>Bankinnskudd, kontanter og lignende</b>			
Bankinnskudd, kontanter og lignende		405 038	857 428
Sum bankinnskudd, kontanter og lignende		405 038	857 428
Sum omløpsmidler		4 351 452	6 398 744



## Balanse

Beløp i: NOK	Note	2024	2023
<b>SUM EIENDELER</b>		<b>10 185 618</b>	<b>12 797 419</b>
<b>BALANSE - EGENKAPITAL OG GJELD</b>			
<b>Egenkapital</b>			
<b>Innskutt egenkapital</b>			
Aksjekapital	8	30 000	30 000
Overkurs	8	2 930 942	2 930 942
<b>Sum innskutt egenkapital</b>		<b>2 960 942</b>	<b>2 960 942</b>
<b>Opptjent egenkapital</b>			
Annen egenkapital	8	7 219 773	9 453 875
<b>Sum opptjent egenkapital</b>		<b>7 219 773</b>	<b>9 453 875</b>
<b>Sum egenkapital</b>		<b>10 180 715</b>	<b>12 414 817</b>
<b>Gjeld</b>			
<b>Langsiktig gjeld</b>			
Utsatt skatt	7	0	324 959
<b>Sum avsetninger for forpliktelser</b>		<b>0</b>	<b>324 959</b>
<b>Annen langsiktig gjeld</b>			
<b>Sum annen langsiktig gjeld</b>		<b>0</b>	<b>0</b>
<b>Sum langsiktig gjeld</b>		<b>0</b>	<b>324 959</b>
<b>Kortsiktig gjeld</b>			
Leverandørgjeld		0	-1 070
Betalbar skatt	7	0	53 821
Annen kortsiktig gjeld		4 902	4 891
<b>Sum kortsiktig gjeld</b>		<b>4 902</b>	<b>57 643</b>
<b>Sum gjeld</b>		<b>4 902</b>	<b>382 602</b>
<b>SUM EGENKAPITAL OG GJELD</b>		<b>10 185 617</b>	<b>12 797 419</b>



## Brønnøysundregistrene

### ÅRSREGNSKAP FOR REGNSKAPSÅRET 2024 - GENERELL INFORMASJON

Journalnummer: 2025 631016

#### Enheten

Organisasjonsnummer: 911 772 019  
Organisasjonsform: Aksjeselskap  
Foretaksnavn: WGMI AS  
Forretningsadresse: c/o Nicolaj Petersen  
Borgenbråten 53  
1388 BORGEN

#### Regnskapsår

Årsregnskapets periode: 01.01.2024 - 31.12.2024

#### Konsern

Morselskap i konsern: Nei

#### Regnskapsregler

Regler for små foretak benyttet: Ja  
Benyttet ved utarbeidelsen av  
årsregnskapet til selskapet: Regnskapslovens alminnelige regler

#### Årsregnskapet fastsatt av kompetent organ

Bekreftet av representant for selskapet: Nicolaj Broby Petersen  
Dato for fastsettelse av årsregnskapet: 30.06.2025

#### Revisjon

Selskapet har besluttet at årsregnskapet  
ikke skal revideres: Ja  
Årsregnskapet er utarbeidet av ekstern  
autorisert regnskapsfører: Ja  
Ekstern autorisert regnskapsfører har i  
løpet av regnskapsåret bistått ved den  
løpende regnskapsføringen eller utført  
andre tjenester for selskapet enn å  
utarbeide årsregnskapet: Ja

#### Grunnlag for avgivelse

År 2024: Årsregnskap er elektronisk innlevert.  
År 2023: Tall er hentet fra elektronisk innlevert årsregnskap fra 2024.

*Det er ikke krav til at årsregnskapet m.v. som sendes til Regnskapsregisteret er undertegnet. Kontrollen på at dette er utført ligger hos revisor/enhetens øverste organ. Sikkerheten ivaretas ved at innsender har rolle/rettighet for innsending av årsregnskapet via Altinn, og ved at det bekreftes at årsregnskapet er fastsatt av kompetent organ.*

Brønnøysundregistrene, 03.07.2025

---

Brønnøysundregistrene  
Postadresse: Postboks 900, 8910 Brønnøysund  
Telefon: 75 00 75 00  
E-post: firmapost@brreg.no Internett: www.brreg.no  
Organisasjonsnummer: 974 760 673



Organisasjonsnr: 911 772 019  
WGMI AS

## RESULTATREGNSKAP

<b>Beløp i: NOK</b>	<b>Note</b>	<b>2024</b>	<b>2023</b>
<b>RESULTATREGNSKAP</b>			
<b>Inntekter</b>			
Salgsinntekt		44 950	0
<b>Sum inntekter</b>		<b>44 950</b>	<b>0</b>
<b>Kostnader</b>			
Lønnskostnad	1	10 500	5 188
Annen driftskostnad		70 191	229 278
<b>Sum kostnader</b>		<b>80 691</b>	<b>234 465</b>
<b>Driftsresultat</b>		<b>-35 741</b>	<b>-234 465</b>
<b>Finansinntekter og finanskostnader</b>			
Annen renteinntekt	2	34 705	45 381
Annen finansinntekt	3	68 446	2 498 897
Verdiøkning av finansielle instrumenter vurdert til virkelig verdi	4	0	2 691 732
<b>Sum finansinntekter</b>		<b>103 151</b>	<b>5 236 009</b>
Verdireduksjon av finansielle instrumenter vurdert til virkelig verdi	4	1 477 085	0
Nedskrivning av finansielle eiendeler	5	205 110	0
Annen rentekostnad		1 262	-28 812
Annen finanskostnad	6	143 014	54 925
<b>Sum finanskostnader</b>		<b>1 826 471</b>	<b>26 113</b>
<b>Netto finans</b>		<b>-1 723 320</b>	<b>5 209 896</b>
<b>Resultat før skattekostnad</b>		<b>-1 759 061</b>	<b>4 975 430</b>
Skattekostnad	7	-324 959	378 780
<b>Årsresultat</b>		<b>-1 434 102</b>	<b>4 596 651</b>
<b>Overføringer og disponeringer</b>			
Tilleggsutbytte	8	800 000	0
Annen egenkapital	8	-2 234 102	4 596 651
<b>Sum overføringer og disponeringer</b>		<b>-1 434 102</b>	<b>4 596 651</b>



Organisasjonsnr: 911 772 019  
WGMI AS

## BALANSE

Beløp i: NOK	Note	2024	2023
<b>BALANSE - EIENDELER</b>			
<b>Anleggsmidler</b>			
<b>Immaterielle eiendeler</b>			
Sum immaterielle eiendeler		0	0
<b>Varige driftsmidler</b>			
Sum varige driftsmidler		0	0
<b>Finansielle anleggsmidler</b>			
<b>Investeringer i tilknyttet selskap</b>			
Investeringer i aksjer og andeler	9	1 579 062	1 579 062
Andre langsiktige fordringer	5	3 724 337	4 026 736
Sum finansielle anleggsmidler	2	5 303 400	5 605 800
Sum anleggsmidler		5 303 400	5 605 800
<b>Omløpsmidler</b>			
<b>Varer</b>			
Varer	4	3 944 163	0
Sum varer		3 944 163	0
<b>Fordringer</b>			
Kundefordringer		2 250	4 500
Sum fordringer		2 250	4 500
<b>Investeringer</b>			
<b>Markedsbaserte aksjer</b>			
Andre markedsbaserte finansielle instrumenter		0	5 536 816
Sum investeringer		0	5 536 816
<b>Bankinnskudd, kontanter og lignende</b>			
Bankinnskudd, kontanter og lignende		405 038	857 428
Sum bankinnskudd, kontanter og lignende		405 038	857 428
Sum omløpsmidler		4 351 452	6 398 744
<b>SUM EIENDELER</b>		<b>10 185 618</b>	<b>12 797 419</b>
<b>BALANSE - EGENKAPITAL OG GJELD</b>			



<b>Egenkapital</b>			
<b>Innskutt egenkapital</b>			
Aksjekapital	8	30 000	30 000
Overkurs	8	2 930 942	2 930 942
<b>Sum innskutt egenkapital</b>		<b>2 960 942</b>	<b>2 960 942</b>
<b>Opptjent egenkapital</b>			
Annen egenkapital	8	7 219 773	9 453 875
<b>Sum opptjent egenkapital</b>		<b>7 219 773</b>	<b>9 453 875</b>
<b>Sum egenkapital</b>		<b>10 180 715</b>	<b>12 414 817</b>
<b>Gjeld</b>			
<b>Langsiktig gjeld</b>			
Utsatt skatt	7	0	324 959
<b>Sum avsetninger for forpliktelseser</b>		<b>0</b>	<b>324 959</b>
Annen langsiktig gjeld		0	0
<b>Sum annen langsiktig gjeld</b>		<b>0</b>	<b>0</b>
<b>Sum langsiktig gjeld</b>		<b>0</b>	<b>324 959</b>
<b>Kortsiktig gjeld</b>			
Leverandørgjeld		0	-1 070
Betalbar skatt	7	0	53 821
Annen kortsiktig gjeld		4 902	4 891
<b>Sum kortsiktig gjeld</b>		<b>4 902</b>	<b>57 643</b>
<b>Sum gjeld</b>		<b>4 902</b>	<b>382 602</b>
<b>SUM EGENKAPITAL OG GJELD</b>		<b>10 185 617</b>	<b>12 797 419</b>



Organisasjonsnr: 911 772 019  
WGMI AS

NOTEOPPLYSNINGER - SELSKAP - alle poster oppgitt i hele tall

## Note

### Regnskapsprinsipper

Årsregnskapet er satt opp i samsvar med regnskapsloven og god regnskapsskikk for små foretak. Vurdering og klassifisering av eiendeler og gjeld  
Anleggsmidler omfatter eiendeler bestemt til varig eie og bruk.  
Anleggsmidler er vurdert til anskaffelseskost. Varige driftsmidler balanseføres og avskrives over driftsmidlets økonomiske levetid.  
Anleggsmidler nedskrives til gjenvinnbart beløp ved verdifall som forventes ikke å være forbigående. Gjenvinnbart beløp er det høyeste av netto salgsverdi og verdi i bruk. Verdi i bruk er nåverdi av fremtidige kontantstrømmer knyttet til eiendelen. Nedskrivningen reverseres når grunnlaget for nedskrivningen ikke lenger er til stede. Omløpsmidler og kortsiktig gjeld omfatter normalt poster som forfaller til betaling innen ett år etter balansedagen, samt poster som knytter seg til varekretsløpet. Omløpsmidler vurderes til laveste verdi av anskaffelseskost og antatt virkelig verdi. Vurdering av aksjer og obligasjoner Markedsbaserte finansielle instrumenter og virtuell valuta klassifisert som omløpsmidler vurderes til virkelig verdi på balansen. Finansielle eiendeler Finansielle eiendeler klassifisert som anleggsmidler vurderes til laveste av anskaffelseskost og virkelig verdi. Nedskrivning resultatføres som finanskostnad og nedskrivningene reverseres i den utstrekning grunnlaget for nedskrivningen ikke lenger er til stede. Utbytte, utdelinger, renter og andre transaksjoner fra finansielle eiendeler klassifiseres som finansinntekter og - kostnader. Kortsiktige fordringer Kortsiktige fordringer er vurdert til pålydende. I den grad det er funnet nødvendig er det foretatt avsetning til dekning av mulige tap. Skatt Skattekostnaden i resultatregnskapet omfatter både periodens betalbare skatt og endring i utsatt skatt. Utsatt skatt er beregnet med 22% på grunnlag av de midlertidige forskjeller som eksisterer mellom regnskapsmessige og skattemessige verdier, samt skattemessig underskudd til fremføring ved utgangen av regnskapsåret. Skatteøkende og skattereduserende midlertidige forskjeller som reverserer eller kan reversere i samme periode er fastsatt og skattevirkningen er beregnet på nettogrunnlaget. Endring i regnskapsprinsipp Fra og med regnskapsåret 2024 har selskapet endret klassifisering av kryptovaluta fra finansielle eiendeler til varelager. Endringen er gjort for å bedre gjenspeile selskapets virksomhet med kjøp og salg av kryptovaluta.

## Note

1

Antall årsverk i regnskapsåret

0.00

Sum

Beløp

Balanseført verdi 31.12. Varige driftsmidler Immaterielle eiend.





Årsregnskap for

**WGMI AS**

911772019

Regnskapsår

01.01.2024 - 31.12.2024



WGMI AS  
911 772 019

## Resultatregnskap

	Note	2024	2023
<b>Driftsinntekter</b>			
Salgsinntekt		44 950	0
<b>Sum driftsinntekter</b>		<b>44 950</b>	<b>0</b>
<b>Driftskostnader</b>			
Lønnskostnad	1	10 500	5 188
Annen driftskostnad		70 191	229 278
<b>Sum driftskostnader</b>		<b>80 691</b>	<b>234 465</b>
<b>Driftsresultat</b>		<b>-35 741</b>	<b>-234 465</b>
<b>Finansinntekter</b>			
Annen renteinntekt	2	34 705	45 381
Annen finansinntekt	3	68 446	2 498 897
Verdiøkning av finansielle instrumenter vurdert til virkelig verdi	4	0	2 691 732
<b>Sum finansinntekter</b>		<b>103 151</b>	<b>5 236 009</b>
<b>Finanskostnader</b>			
Verdireduksjon av finansielle instrumenter vurdert til virkelig verdi	4	1 477 085	0
Nedskrivning av finansielle eiendeler	5	205 110	0
Annen rentekostnad		1 262	-28 812
Annen finanskostnad	6	143 014	54 925
<b>Sum finanskostnader</b>		<b>1 826 471</b>	<b>26 113</b>
<b>Netto finans</b>		<b>-1 723 320</b>	<b>5 209 896</b>
<b>Resultat før skattekostnad</b>		<b>-1 759 061</b>	<b>4 975 430</b>
Skattekostnad	7	-324 959	378 780
<b>Årsresultat</b>		<b>-1 434 102</b>	<b>4 596 651</b>
<b>Overføringer</b>			
Tilleggsutbytte	8	800 000	0
Annen egenkapital	8	-2 234 102	4 596 651
<b>Sum overføringer</b>		<b>-1 434 102</b>	<b>4 596 651</b>



WGMI AS  
911 772 019

## Balanse

	Note	31.12.2024	31.12.2023
<b>EIENDELER</b>			
<b>Anleggsmidler</b>			
<b>Finansielle anleggsmidler</b>			
Investeringer i tilknyttet selskap	9	1 579 062	1 579 062
Investeringer i aksjer og andeler	5	3 724 337	4 026 736
Andre langsiktige fordringer	2	530 766	792 877
<b>Sum finansielle anleggsmidler</b>		<b>5 834 166</b>	<b>6 398 675</b>
<b>Sum anleggsmidler</b>		<b>5 834 166</b>	<b>6 398 675</b>
<b>Omløpsmidler</b>			
<b>Varer</b>			
Varer	4	3 944 163	0
<b>Sum varer</b>		<b>3 944 163</b>	<b>0</b>
<b>Fordringer</b>			
Kundefordringer		2 250	4 500
<b>Sum fordringer</b>		<b>2 250</b>	<b>4 500</b>
<b>Investeringer</b>			
Markedsbaserte aksjer		0	0
Andre markedsbaserte finansielle instrumenter		0	5 536 816
<b>Sum investeringer</b>		<b>0</b>	<b>5 536 816</b>
<b>Bankinnskudd, kontanter og lignende</b>			
Bankinnskudd, kontanter og lignende		405 038	857 428
<b>Sum bankinnskudd, kontanter og lignende</b>		<b>405 038</b>	<b>857 428</b>
<b>Sum omløpsmidler</b>		<b>4 351 452</b>	<b>6 398 744</b>
<b>SUM EIENDELER</b>		<b>10 185 617</b>	<b>12 797 419</b>



WGMI AS  
911 772 019

## Balanse

	Note	31.12.2024	31.12.2023
<b>EGENKAPITAL OG GJELD</b>			
<b>Egenkapital</b>			
<b>Innskutt egenkapital</b>			
Aksjekapital	8	30 000	30 000
Overkurs	8	2 930 942	2 930 942
<b>Sum innskutt egenkapital</b>		<b>2 960 942</b>	<b>2 960 942</b>
<b>Opptjent egenkapital</b>			
Annen egenkapital	8	7 219 773	9 453 875
<b>Sum opptjent egenkapital</b>		<b>7 219 773</b>	<b>9 453 875</b>
<b>Sum egenkapital</b>		<b>10 180 715</b>	<b>12 414 817</b>
<b>Gjeld</b>			
<b>Avsetning og forpliktelser</b>			
Utsatt skatt	7	0	324 959
<b>Sum avsetning for forpliktelser</b>		<b>0</b>	<b>324 959</b>
<b>Kortsiktig gjeld</b>			
Leverandørgjeld		0	-1 070
Betalbar skatt	7	0	53 821
Annen kortsiktig gjeld		4 902	4 891
<b>Sum kortsiktig gjeld</b>		<b>4 902</b>	<b>57 643</b>
<b>Sum gjeld</b>		<b>4 902</b>	<b>382 602</b>
<b>SUM EGENKAPITAL OG GJELD</b>		<b>10 185 617</b>	<b>12 797 418</b>

NESØYA, 30.06.2025

Nicolaj Broby Petersen  
styrets leder / daglig leder



WGMI AS  
911 772 019

## Noter

### Regnskapsprinsipper

Årsregnskapet er satt opp i samsvar med regnskapsloven og god regnskapsskikk for små foretak.

#### Vurdering og klassifisering av eiendeler og gjeld

Anleggsmidler omfatter eiendeler bestemt til varig eie og bruk. Anleggsmidler er vurdert til anskaffelseskost. Varige driftsmidler balanseføres og avskrives over driftsmidlets økonomiske levetid. Anleggsmidler nedskrives til gjenvinnbart beløp ved verdifall som forventes ikke å være forbigående. Gjenvinnbart beløp er det høyeste av netto salgsverdi og verdi i bruk. Verdi i bruk er nåverdi av fremtidige kontantstrømmer knyttet til eiendelen. Nedskrivningen reverseres når grunnlaget for nedskrivningen ikke lenger er til stede.

Omløpsmidler og kortsiktig gjeld omfatter normalt poster som forfaller til betaling innen ett år etter balansedagen, samt poster som knytter seg til varekretsløpet. Omløpsmidler vurderes til laveste verdi av anskaffelseskost og antatt virkelig verdi.

#### Vurdering av aksjer og obligasjoner

Markedsbaserte finansielle instrumenter og virtuell valuta klassifisert som omløpsmidler vurderes til virkelig verdi på balansen.

#### Finansielle eiendeler

Finansielle eiendeler klassifisert som anleggsmidler vurderes til laveste av anskaffelseskost og virkelig verdi. Nedskrivning resultatføres som finanskostnad og nedskrivningene reverseres i den utstrekning grunnlaget for nedskrivningen ikke lenger er til stede. Utbytte, utdelinger, renter og andre transaksjoner fra finansielle eiendeler klassifiseres som finansinntekter og -kostnader.

#### Kortsiktige fordringer

Kortsiktige fordringer er vurdert til pålydende. I den grad det er funnet nødvendig er det foretatt avsetning til dekning av mulige tap.

#### Skatt

Skattekostnaden i resultatregnskapet omfatter både periodens betalbare skatt og endring i utsatt skatt. Utsatt skatt er beregnet med 22% på grunnlag av de midlertidige forskjeller som eksisterer mellom regnskapsmessige og skattemessige verdier, samt skattemessig underskudd til fremføring ved utgangen av regnskapsåret. Skatteøkende og skattereduserende midlertidige forskjeller som reverserer eller kan reversere i samme periode er fastsatt og skattevirkningen er beregnet på nettogrunnlaget.

#### Endring i regnskapsprinsipp

Fra og med regnskapsåret 2024 har selskapet endret klassifisering av kryptovaluta fra finansielle eiendeler til varelager. Endringen er gjort for å bedre gjenspeile selskapets virksomhet med kjøp og salg av kryptovaluta.



WGMI AS  
911 772 019

## Note 1 - Antall årsverk

Selskapet har ikke hatt ansatte i løpet av regnskapsåret.

## Note 2 - Andre langsiktige fordringer

Andre langsiktige fordringer består av konvertible lån med forfall senere enn ett år etter regnskapsårets slutt. Fordringene renteberegnes årlig.

## Note 3 - Annen finansinntekt

Annen finansinntekt fremkommer slik:	Beløp
Gevinst realisasjon andre finansielle instrumenter	27 309
Aksjeutbytte	11 612
Valutagevinst	29 525
<b>Sum</b>	<b>68 446</b>

## Note 4 - Kryptovaluta i varelager

Selskapet hadde per 31.12.2024 kryptovaluta i beholdning som inngår i varelageret. Beholdningen består hovedsakelig av Ethereum, Solana og Dogecoin.

Kryptovalutaen er kjøpt inn for videresalg som en del av virksomheten. Verdien er satt til laveste verdi av kostpris og markedsverdi per balansedagen.

Total verdi av kryptovaluta i varelageret per 31.12.2024 er kr 3 944 163.

## Note 5 - Investering i finansielle anleggsmidler

Investering i aksjer	Kostpris	Bokført verdi	Nedskrevet
Aksjer med eierandel < 10 %	3 452 990	3 247 880	205 110
<b>Investering i andeler</b>	<b>Kostpris</b>	<b>Bokført verdi</b>	<b>Nedskrevet</b>
DA/KS/IS med eierandel < 10 %	476 457	476 457	205 110

Sum finansielle anleggsmidler 3 724 337.

## Note 6 - Annen finanskostnad

Annen finanskostnad fremkommer slik:	Beløp
Tap realisasjon andre finansielle instrumenter	143 014
<b>Sum</b>	<b>143 014</b>



WGMI AS  
911 772 019

## Note 7 - Spesifisering av skatt

<b>Skattekostnad</b>	<b>2024</b>	<b>2023</b>
Betalbar skatt på alminnelig inntekt	0	53 821
+/- Endringer i utsatt skatt/utsatt skattefordel	-324 959	324 959
<b>Skattekostnad</b>	<b>-324 959</b>	<b>378 780</b>
<b>Skattepliktig inntekt</b>		
Resultat før skatt	-1 759 061	4 975 430
Permanente forskjeller	1 672 194	-4 345 319
- Anvendelse av fremførbart underskudd	0	-385 471
<b>Skattepliktig inntekt</b>	<b>-86 867</b>	<b>244 640</b>
<b>Betalbar skatt i balansen</b>		
Betalbar skatt på årets resultat	0	53 821
<b>Betalbar skatt i balansen</b>	<b>0</b>	<b>53 821</b>

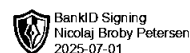
## Note 8 - Egenkapital

	<b>Aksjekapital</b>	<b>Overkurs</b>	<b>Opptjent egenkapital</b>	<b>Sum</b>
Egenkapital 31.12.2023	30 000	2 930 942	9 453 875	12 414 817
Årsresultat	0	0	-1 434 102	-1 434 102
Tilleggsutbytte i løpet av året, basert på siste fastsatte regnskap	0	0	-800 000	-800 000
<b>Egenkapital 31.12.2024</b>	<b>30 000</b>	<b>2 930 942</b>	<b>7 219 773</b>	<b>10 180 715</b>

## Note 9 - Aksjer og andeler i tilknyttet selskap

Selskapet har aksjer i følgende tilknyttede selskaper:

<b>Tilknytte selskap, kontorsted:</b>	<b>Eierandel</b>	<b>Stemmeandel</b>
Dirtybit AS, Bergen	21 %	21 %



Årsregnskap for

**WGMI AS**

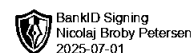
911772019

Regnskapsår

01.01.2024 - 31.12.2024



WGMI AS  
911 772 019

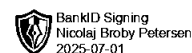


## Resultatregnskap

	Note	2024	2023
<b>Driftsinntekter</b>			
Salgsinntekt		44 950	0
<b>Sum driftsinntekter</b>		<b>44 950</b>	<b>0</b>
<b>Driftskostnader</b>			
Lønnskostnad	1	10 500	5 188
Annen driftskostnad		70 191	229 278
<b>Sum driftskostnader</b>		<b>80 691</b>	<b>234 465</b>
<b>Driftsresultat</b>		<b>-35 741</b>	<b>-234 465</b>
<b>Finansinntekter</b>			
Annen renteinntekt	2	34 705	45 381
Annen finansinntekt	3	68 446	2 498 897
Verdiøkning av finansielle instrumenter vurdert til virkelig verdi	4	0	2 691 732
<b>Sum finansinntekter</b>		<b>103 151</b>	<b>5 236 009</b>
<b>Finanskostnader</b>			
Verdireduksjon av finansielle instrumenter vurdert til virkelig verdi	4	1 477 085	0
Nedskrivning av finansielle eiendeler	5	205 110	0
Annen rentekostnad		1 262	-28 812
Annen finanskostnad	6	143 014	54 925
<b>Sum finanskostnader</b>		<b>1 826 471</b>	<b>26 113</b>
<b>Netto finans</b>		<b>-1 723 320</b>	<b>5 209 896</b>
<b>Resultat før skattekostnad</b>		<b>-1 759 061</b>	<b>4 975 430</b>
Skattekostnad	7	-324 959	378 780
<b>Årsresultat</b>		<b>-1 434 102</b>	<b>4 596 651</b>
<b>Overføringer</b>			
Tilleggsutbytte	8	800 000	0
Annen egenkapital	8	-2 234 102	4 596 651
<b>Sum overføringer</b>		<b>-1 434 102</b>	<b>4 596 651</b>



WGMI AS  
911 772 019



## Balanse

	Note	31.12.2024	31.12.2023
<b>EIENDELER</b>			
<b>Anleggsmidler</b>			
<b>Finansielle anleggsmidler</b>			
Investeringer i tilknyttet selskap	9	1 579 062	1 579 062
Investeringer i aksjer og andeler	5	3 724 337	4 026 736
Andre langsiktige fordringer	2	530 766	792 877
<b>Sum finansielle anleggsmidler</b>		<b>5 834 166</b>	<b>6 398 675</b>
<b>Sum anleggsmidler</b>		<b>5 834 166</b>	<b>6 398 675</b>
<b>Omløpsmidler</b>			
<b>Varer</b>			
Varer	4	3 944 163	0
<b>Sum varer</b>		<b>3 944 163</b>	<b>0</b>
<b>Fordringer</b>			
Kundefordringer		2 250	4 500
<b>Sum fordringer</b>		<b>2 250</b>	<b>4 500</b>
<b>Investeringer</b>			
Markedsbaserte aksjer		0	0
Andre markedsbaserte finansielle instrumenter		0	5 536 816
<b>Sum investeringer</b>		<b>0</b>	<b>5 536 816</b>
<b>Bankinnskudd, kontanter og lignende</b>			
Bankinnskudd, kontanter og lignende		405 038	857 428
<b>Sum bankinnskudd, kontanter og lignende</b>		<b>405 038</b>	<b>857 428</b>
<b>Sum omløpsmidler</b>		<b>4 351 452</b>	<b>6 398 744</b>
<b>SUM EIENDELER</b>		<b>10 185 617</b>	<b>12 797 419</b>



WGMI AS  
911 772 019



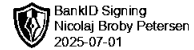
## Balanse

	Note	31.12.2024	31.12.2023
<b>EGENKAPITAL OG GJELD</b>			
<b>Egenkapital</b>			
<b>Innskutt egenkapital</b>			
Aksjekapital	8	30 000	30 000
Overkurs	8	2 930 942	2 930 942
<b>Sum innskutt egenkapital</b>		<b>2 960 942</b>	<b>2 960 942</b>
<b>Opptjent egenkapital</b>			
Annen egenkapital	8	7 219 773	9 453 875
<b>Sum opptjent egenkapital</b>		<b>7 219 773</b>	<b>9 453 875</b>
<b>Sum egenkapital</b>		<b>10 180 715</b>	<b>12 414 817</b>
<b>Gjeld</b>			
<b>Avsetning og forpliktelser</b>			
Utsatt skatt	7	0	324 959
<b>Sum avsetning for forpliktelser</b>		<b>0</b>	<b>324 959</b>
<b>Kortsiktig gjeld</b>			
Leverandørgjeld		0	-1 070
Betalbar skatt	7	0	53 821
Annen kortsiktig gjeld		4 902	4 891
<b>Sum kortsiktig gjeld</b>		<b>4 902</b>	<b>57 643</b>
<b>Sum gjeld</b>		<b>4 902</b>	<b>382 602</b>
<b>SUM EGENKAPITAL OG GJELD</b>		<b>10 185 617</b>	<b>12 797 418</b>

Nicolaj Broby Petersen  
styrets leder / daglig leder



WGMI AS  
911 772 019



## Noter

### Regnskapsprinsipper

Årsregnskapet er satt opp i samsvar med regnskapsloven og god regnskapsskikk for små foretak.

#### Vurdering og klassifisering av eiendeler og gjeld

Anleggsmidler omfatter eiendeler bestemt til varig eie og bruk. Anleggsmidler er vurdert til anskaffelseskost. Varige driftsmidler balanseføres og avskrives over driftsmidlets økonomiske levetid. Anleggsmidler nedskrives til gjenvinnbart beløp ved verdifall som forventes ikke å være forbigående. Gjenvinnbart beløp er det høyeste av netto salgsverdi og verdi i bruk. Verdi i bruk er nåverdi av fremtidige kontantstrømmer knyttet til eiendelen. Nedskrivningen reverseres når grunnlaget for nedskrivningen ikke lenger er til stede.

Omløpsmidler og kortsiktig gjeld omfatter normalt poster som forfaller til betaling innen ett år etter balansedagen, samt poster som knytter seg til varekretsløpet. Omløpsmidler vurderes til laveste verdi av anskaffelseskost og antatt virkelig verdi.

#### Vurdering av aksjer og obligasjoner

Markedsbaserte finansielle instrumenter og virtuell valuta klassifisert som omløpsmidler vurderes til virkelig verdi på balansen.

#### Finansielle eiendeler

Finansielle eiendeler klassifisert som anleggsmidler vurderes til laveste av anskaffelseskost og virkelig verdi. Nedskrivning resultatføres som finanskostnad og nedskrivningene reverseres i den utstrekning grunnlaget for nedskrivningen ikke lenger er til stede. Utbytte, utdelinger, renter og andre transaksjoner fra finansielle eiendeler klassifiseres som finansinntekter og -kostnader.

#### Kortsiktige fordringer

Kortsiktige fordringer er vurdert til pålydende. I den grad det er funnet nødvendig er det foretatt avsetning til dekning av mulige tap.

#### Skatt

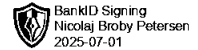
Skattekostnaden i resultatregnskapet omfatter både periodens betalbare skatt og endring i utsatt skatt. Utsatt skatt er beregnet med 22% på grunnlag av de midlertidige forskjeller som eksisterer mellom regnskapsmessige og skattemessige verdier, samt skattemessig underskudd til fremføring ved utgangen av regnskapsåret. Skatteøkende og skattereduserende midlertidige forskjeller som reverserer eller kan reversere i samme periode er fastsatt og skattevirkningen er beregnet på nettogrunnlaget.

#### Endring i regnskapsprinsipp

Fra og med regnskapsåret 2024 har selskapet endret klassifisering av kryptovaluta fra finansielle eiendeler til varelager. Endringen er gjort for å bedre gjenspeile selskapets virksomhet med kjøp og salg av kryptovaluta.



WGMI AS  
911 772 019



## Note 1 - Antall årsverk

Selskapet har ikke hatt ansatte i løpet av regnskapsåret.

## Note 2 - Andre langsiktige fordringer

Andre langsiktige fordringer består av konvertible lån med forfall senere enn ett år etter regnskapsårets slutt. Fordringene renteberegnes årlig.

## Note 3 - Annen finansinntekt

Annen finansinntekt fremkommer slik:	Beløp
Gevinst realisasjon andre finansielle instrumenter	27 309
Aksjeutbytte	11 612
Valutagevinst	29 525
<b>Sum</b>	<b>68 446</b>

## Note 4 - Kryptovaluta i varelager

Selskapet hadde per 31.12.2024 kryptovaluta i beholdning som inngår i varelageret. Beholdningen består hovedsakelig av Ethereum, Solana og Dogecoin.

Kryptovalutaen er kjøpt inn for videresalg som en del av virksomheten. Verdien er satt til laveste verdi av kostpris og markedsverdi per balansedagen.

Total verdi av kryptovaluta i varelageret per 31.12.2024 er kr 3 944 163.

## Note 5 - Investering i finansielle anleggsmidler

Investering i aksjer	Kostpris	Bokført verdi	Nedskrevet
Aksjer med eierandel < 10 %	3 452 990	3 247 880	205 110
<b>Investering i andeler</b>	<b>Kostpris</b>	<b>Bokført verdi</b>	<b>Nedskrevet</b>
DA/KS/IS med eierandel < 10 %	476 457	476 457	205 110

Sum finansielle anleggsmidler 3 724 337.

## Note 6 - Annen finanskostnad

Annen finanskostnad fremkommer slik:	Beløp
Tap realisasjon andre finansielle instrumenter	143 014
<b>Sum</b>	<b>143 014</b>



WGMI AS  
911 772 019



## Note 7 - Spesifisering av skatt

<b>Skattekostnad</b>	<b>2024</b>	<b>2023</b>
Betalbar skatt på alminnelig inntekt	0	53 821
+/- Endringer i utsatt skatt/utsatt skattefordel	-324 959	324 959
<b>Skattekostnad</b>	<b>-324 959</b>	<b>378 780</b>
<b>Skattepliktig inntekt</b>		
Resultat før skatt	-1 759 061	4 975 430
Permanente forskjeller	1 672 194	-4 345 319
- Anvendelse av fremførbart underskudd	0	-385 471
<b>Skattepliktig inntekt</b>	<b>-86 867</b>	<b>244 640</b>
<b>Betalbar skatt i balansen</b>		
Betalbar skatt på årets resultat	0	53 821
<b>Betalbar skatt i balansen</b>	<b>0</b>	<b>53 821</b>

## Note 8 - Egenkapital

	<b>Aksjekapital</b>	<b>Overkurs</b>	<b>Opptjent egenkapital</b>	<b>Sum</b>
Egenkapital 31.12.2023	30 000	2 930 942	9 453 875	12 414 817
Årsresultat	0	0	-1 434 102	-1 434 102
Tilleggsutbytte i løpet av året, basert på siste fastsatte regnskap	0	0	-800 000	-800 000
<b>Egenkapital 31.12.2024</b>	<b>30 000</b>	<b>2 930 942</b>	<b>7 219 773</b>	<b>10 180 715</b>

## Note 9 - Aksjer og andeler i tilknyttet selskap

Selskapet har aksjer i følgende tilknyttede selskaper:

<b>Tilknytte selskap, kontorsted:</b>	<b>Eierandel</b>	<b>Stemmeandel</b>
Dirtybit AS, Bergen	21 %	21 %