



ÅRSREGNSKAPET FOR REGNSKAPSÅRET 2021 - GENERELL INFORMASJON

Enheten

Organisasjonsnummer: 994 486 616
Organisasjonsform: Aksjeselskap
Foretaksnavn: BYGGLEVERANDØRENE AS
Forretningsadresse: Stasjonsveien 46
4460 MOI

Regnskapsår

Årsregnskapets periode: 01.01.2021 - 31.12.2021

Konsern

Morselskap i konsern: Ja
Konsernregnskap lagt ved: Nei

Regnskapsregler

Regler for små foretak benyttet: Nei
Benyttet ved utarbeidelsen av årsregnskapet til selskapet: Regnskapslovens alminnelige regler

Årsregnskapet fastsatt av kompetent organ

Bekreftet av representant for selskapet: Dina Eik
Dato for fastsettelse av årsregnskapet: 25.03.2022

Grunnlag for avgivelse

År 2021: Årsregnskapet er elektronisk innlevert
År 2020: Tall er hentet fra elektronisk innlevert årsregnskap fra 2021

Det er ikke krav til at årsregnskapet m.v. som sendes til Regnskapsregisteret er undertegnet. Kontrollen på at dette er utført ligger hos revisor/enhetens øverste organ. Sikkerheten ivaretas ved at innsender har rolle/rettighet for innsending av årsregnskapet via Altinn, og ved at det bekreftes at årsregnskapet er fastsatt av kompetent organ.

Brønnøysundregistrene, 27.07.2023



Resultatregnskap

Beløp i: NOK	Note	2021	2020
RESULTATREGNSKAP			
Kostnader			
Annen driftskostnad	1	64 755	63 573
Sum kostnader		64 755	63 573
Driftsresultat		-64 755	-63 573
Finansinntekter og finanskostnader			
Inntekt på investering i datterselskap		9 132 970	12 650 160
Annen renteinntekt		18 787	15 849
Annen finansinntekt		145 784	803 490
Sum finansinntekter		9 297 541	13 469 498
Rentekostnad til foretak i samme konsern			23 494
Annen rentekostnad		199 082	255 668
Annen finanskostnad		225 856	255 098
Sum finanskostnader		424 938	534 260
Netto finans		8 872 603	12 935 239
Ordinært resultat før skattekostnad		8 807 848	12 871 665
Skattekostnad på ordinært resultat	2	-71 527	48 732
Ordinært resultat etter skattekostnad		8 879 375	12 822 933
Årsresultat		8 879 375	12 822 933
Årsresultat etter minoritetsinteresser		8 879 375	12 822 933
Totalresultat		8 879 375	12 822 933
Overføringer og disponeringer			
Tilleggsutbytte		9 000 000	6 500 000
Avsatt til annen egenkapital			6 322 933
Overført fra annen egenkapital		-120 625	
Sum overføringer og disponeringer		8 879 375	12 822 933



Balanse

Beløp i: NOK	Note	2021	2020
BALANSE - EIENDELER			
Anleggsmidler			
Immaterielle eiendeler			
Utsatt skattefordel	2		
Finansielle anleggsmidler			
Investering i datterselskap	3	30 332 712	30 332 712
Sum finansielle anleggsmidler		30 332 712	30 332 712
Sum anleggsmidler		30 332 712	30 332 712
Omløpsmidler			
Varer			
Fordringer			
Andre kortsiktige fordringer		13 471	15 517
Konsernfordringer	7	304 524	
Sum fordringer		317 995	15 517
Bankinnskudd, kontanter og lignende			
Bankinnskudd, kontanter o.l.		2 803 726	5 353 482
Sum bankinnskudd, kontanter og lignende		2 803 726	5 353 482
Sum omløpsmidler		3 121 721	5 368 999
SUM EIENDELER		33 454 432	35 701 711
BALANSE - EGENKAPITAL OG GJELD			
Egenkapital			
Innskutt egenkapital			
Aksjekapital	4	7 000 000	7 000 000
Annen innskutt egenkapital		1 874 735	1 637 206
Sum innskutt egenkapital		8 874 735	8 637 206



Balanse

Beløp i: NOK	Note	2021	2020
Opptjent egenkapital			
Annen egenkapital		11 076 020	11 196 646
Sum opptjent egenkapital		11 076 020	11 196 646
Sum egenkapital	5	19 950 755	19 833 852
Gjeld			
Langsiktig gjeld			
Utsatt skatt	2	18 127	22 660
Sum avsetninger for forpliktelser		18 127	22 660
Annen langsiktig gjeld			
Gjeld til kredittinstitusjoner	6	13 141 515	15 428 303
Sum annen langsiktig gjeld		13 141 515	15 428 303
Sum langsiktig gjeld		13 159 642	15 450 963
Kortsiktig gjeld			
Leverandørgjeld	7	19 035	37 500
Betalbar skatt	2		54 396
Kortsiktig konserngjeld	7		
Annen kortsiktig gjeld		325 000	325 000
Sum kortsiktig gjeld		344 035	416 896
Sum gjeld		13 503 677	15 867 859
SUM EGENKAPITAL OG GJELD		33 454 432	35 701 711



Brønnøysundregistrene

ÅRSREGNSKAP FOR REGNSKAPSÅRET 2021 - GENERELL INFORMASJON

Journalnummer: 2022 712796

Enheten

Organisasjonsnummer: 994 486 616
Organisasjonsform: Aksjeselskap
Foretaksnavn: BYGGLEVERANDØRENE AS
Forretningsadresse: Stasjonsveien 46
4460 MOI

Regnskapsår

Årsregnskapets periode: 01.01.2021 - 31.12.2021

Konsern

Morselskap i konsern: Ja
Konsernregnskap lagt ved: Nei

Regnskapsregler

Regler for små foretak benyttet: Nei
Benyttet ved utarbeidelsen av
årsregnskapet til selskapet: Regnskapslovens alminnelige regler

Årsregnskapet fastsatt av kompetent organ

Bekreftet av representant for selskapet: Dina Eik
Dato for fastsettelse av årsregnskapet: 25.03.2022

Grunnlag for avgivelse

År 2021: Årsregnskap er elektronisk innlevert.
År 2020: Tall er hentet fra elektronisk innlevert årsregnskap fra 2021.

Det er ikke krav til at årsregnskapet m.v. som sendes til Regnskapsregisteret er undertegnet. Kontrollen på at dette er utført ligger hos revisor/enhetens øverste organ. Sikkerheten ivaretas ved at innsender har rolle/rettighet for innsending av årsregnskapet via Altinn, og ved at det bekreftes at årsregnskapet er fastsatt av kompetent organ.

Brønnøysundregistrene, 26.07.2022



Organisasjonsnr: 994 486 616
BYGGLEVERANDØRENE AS

RESULTATREGNSKAP

Beløp i: NOK	Note	2021	2020
RESULTATREGNSKAP			
Kostnader			
Annen driftskostnad	1	64 755	63 573
Sum kostnader		64 755	63 573
Driftsresultat		-64 755	-63 573
Finansinntekter og finanskostnader			
Inntekt på investering i datterselskap		9 132 970	12 650 160
Annen renteinntekt		18 787	15 849
Annen finansinntekt		145 784	803 490
Sum finansinntekter		9 297 541	13 469 498
Rentekostnad til foretak i samme konsern			23 494
Annen rentekostnad		199 082	255 668
Annen finanskostnad		225 856	255 098
Sum finanskostnader		424 938	534 260
Netto finans		8 872 603	12 935 239
Ordinært resultat før skattekostnad		8 807 848	12 871 665
Skattekostnad på ordinært resultat	2	-71 527	48 732
Ordinært resultat etter skattekostnad		8 879 375	12 822 933
Årsresultat		8 879 375	12 822 933
Årsresultat etter minoritetsinteresser		8 879 375	12 822 933
Totalresultat		8 879 375	12 822 933
Overføringer og disponeringer			
Tilleggsutbytte		9 000 000	6 500 000
Avsatt til annen egenkapital			6 322 933
Overført fra annen egenkapital		-120 625	
Sum overføringer og disponeringer		8 879 375	12 822 933



Organisasjonsnr: 994 486 616
BYGGLEVERANDØRENE AS

BALANSE

Beløp i: NOK Note 2021 2020

BALANSE - EIENDELER

Anleggsmidler

Immaterielle eiendeler

Utsatt skattefordel 2

Finansielle anleggsmidler

Investering i datterselskap 3 30 332 712 30 332 712

Sum finansielle anleggsmidler 30 332 712 30 332 712

Sum anleggsmidler 30 332 712 30 332 712

Omløpsmidler

Varer

Fordringer

Andre kortsiktige fordringer 13 471 15 517

Konsernfordringer 7 304 524

Sum fordringer 317 995 15 517

Bankinnskudd, kontanter og lignende

Bankinnskudd, kontanter o. l. 2 803 726 5 353 482

Sum bankinnskudd, kontanter og lignende 2 803 726 5 353 482

Sum omløpsmidler 3 121 721 5 368 999

SUM EIENDELER 33 454 432 35 701 711

BALANSE - EGENKAPITAL OG GJELD

Egenkapital

Innskutt egenkapital

Aksjekapital 4 7 000 000 7 000 000

Annen innskutt egenkapital 1 874 735 1 637 206

Sum innskutt egenkapital 8 874 735 8 637 206

Opptjent egenkapital

Annen egenkapital 11 076 020 11 196 646

Sum opptjent egenkapital 11 076 020 11 196 646

Sum egenkapital 5 19 950 755 19 833 852

Gjeld



Langsiktig gjeld			
Utsatt skatt	2	18 127	22 660
Sum avsetninger for forpliktelser		18 127	22 660
Annen langsiktig gjeld			
Gjeld til kredittinstitusjoner	6	13 141 515	15 428 303
Sum annen langsiktig gjeld		13 141 515	15 428 303
Sum langsiktig gjeld		13 159 642	15 450 963
Kortsiktig gjeld			
Leverandørgjeld	7	19 035	37 500
Betalbar skatt	2		54 396
Kortsiktig konserngjeld	7		
Annen kortsiktig gjeld		325 000	325 000
Sum kortsiktig gjeld		344 035	416 896
Sum gjeld		13 503 677	15 867 859
SUM EGENKAPITAL OG GJELD		33 454 432	35 701 711



Organisasjonsnr: 994 486 616
BYGGLEVERANDØRENE AS

NOTEOPPLYSNINGER - SELSKAP - alle poster oppgitt i hele tall

Note

Antall aksjer og aksjeeiere

Note

Antall årsverk i regnskapsåret

Virksomheten har hatt følgende antall årsverk:
0.00

Omløpsmidler Startdato Sluttdato Endring

Skattemessig fremf.undersk. Startdato Sluttdato Endring

Kortsiktig gjeld Startdato Sluttdato Endring



Resultatregnskap			
Byggleverandørene AS			
Driftsinntekter og driftskostnader	Note	2021	2020
Annen driftskostnad	1	64 755	63 573
Sum driftskostnader		64 755	63 573
Driftsresultat		-64 755	-63 573
Finansinntekter og finanskostnader			
Inntekt på investering i datterselskap		9 132 970	12 650 160
Annen renteinntekt		18 787	15 849
Annen finansinntekt		145 784	803 490
Rentekostnad til foretak i samme konsern		0	23 494
Annen rentekostnad		199 082	255 668
Annen finanskostnad		225 856	255 098
Resultat av finansposter		8 872 603	12 935 239
Ordinært resultat før skattekostnad		8 807 848	12 871 665
Skattekostnad på ordinært resultat	2	-71 527	48 732
Ordinært resultat		8 879 375	12 822 933
Årsresultat		8 879 375	12 822 933
Overføringer			
Tilleggsutbytte		9 000 000	6 500 000
Avsatt til annen egenkapital		0	6 322 933
Overført fra annen egenkapital		-120 625	0
Sum overføringer		8 879 375	12 822 933





Balanse			
Byggleverandørene AS			
Eiendeler	Note	2021	2020
Varige driftsmidler			
Finansielle anleggsmidler			
Investeringer i datterselskap	3	30 332 712	30 332 712
Sum finansielle anleggsmidler		30 332 712	30 332 712
Sum anleggsmidler		30 332 712	30 332 712
Omløpsmidler			
Fordringer			
Andre kortsiktige fordringer		13 471	15 517
Konsernfordringer	7	304 524	0
Sum fordringer		317 995	15 517
Bankinnskudd, kontanter o.l.		2 803 726	5 353 482
Sum omløpsmidler		3 121 721	5 368 999
Sum eiendeler		33 454 432	35 701 711
Byggleverandørene AS		Side 1	



Balanse			
Byggleverandørene AS			
Egenkapital og gjeld	Note	2021	2020
Egenkapital			
Innskutt egenkapital			
Aksjekapital	4	7 000 000	7 000 000
Annen innskutt egenkapital		<u>1 874 735</u>	<u>1 637 206</u>
Sum innskutt egenkapital		8 874 735	8 637 206
Opptjent egenkapital			
Annen egenkapital		<u>11 076 020</u>	<u>11 196 646</u>
Sum opptjent egenkapital		11 076 020	11 196 646
Sum egenkapital	5	19 950 755	19 833 852
Gjeld			
Avsetning for forpliktelser			
Utsatt skatt	2	<u>18 127</u>	<u>22 660</u>
Sum avsetning for forpliktelser		18 127	22 660
Annen langsiktig gjeld			
Gjeld til kredittinstitusjoner	6	<u>13 141 515</u>	<u>15 428 303</u>
Sum annen langsiktig gjeld		13 141 515	15 428 303
Kortsiktig gjeld			
Leverandørgjeld	7	19 035	37 500
Betalbar skatt	2	0	54 396
Annen kortsiktig gjeld		<u>325 000</u>	<u>325 000</u>
Sum kortsiktig gjeld		344 035	416 896
Sum gjeld		13 503 677	15 867 859
Sum egenkapital og gjeld		33 454 432	35 701 711

Moi, 25.03.2022
Styret i Byggleverandørene AS


Tore Rasmussen
Styreleder/daglig leder


Arvid Woll
Styremedlem

Byggleverandørene AS Side 2



Byggleverandørene AS

Årsberetning 2021

Opplysninger om virksomheten

Byggleverandørene AS er datterselskap til NorDan Gruppen AS, og inngår dermed i NorDan Gruppen-konsernet. Konsernets selskaper produserer og selger vinduer og dører med tilbehør til byggebransjen. Byggleverandørene AS eier aksjer i tre litauiske selskap: NorDan UAB, Viking Industrier UAB og Zeta Properties UAB. Investeringene gjør at konsernet kan tilby markedet aluminiumsprodukter.

Det er ikke utarbeidet konsernregnskap, med bakgrunn i regnskapslovens unntaksregel for utarbeidelse av konsernoppgjør i underkonsern.

Fortsatt drift

I samsvar med regnskapslovens § 3-3a bekreftes det at forutsetningene for fortsatt drift er til stede. Årsregnskapet for 2021 er utarbeidet under denne forutsetning.

Arbeidsmiljø, personale og likestilling

Selskapet har ingen ansatte.

Forskning og utvikling

Selskapet driver ikke forskning eller utviklingsarbeid.

Sikkerhet og miljø

Selskapet følger lover og forskrifter hva angår forurensning av det ytre miljø.

Redegjørelse for årsregnskapet

Selskapet har ikke omsetning. Selskapets resultat etter skatt ble i 2021 kr 8,9 mill, mot kr. 12,8 mill i 2020. Reduksjonen i resultat skyldes mindre inntektsført utbytte fra selskapets datterselskap. Totalkapitalen var kr 33,4 mill pr. 31.12.2021 mot kr 35,7 mill pr 31.12.2020. Egenkapitalandelen var 60 % pr 31.12.2021 mot 55,6 % pr 31.12.2020.

Etter utgangen av regnskapsåret har det ikke inntruffet forhold som ikke er tatt hensyn til i årsregnskapet og som er viktig for å bedømme selskapets resultat og stilling.

Etter styrets oppfatning gir det fremlagte årsregnskap for 2021 et rettviseende bilde av selskapets stilling og resultatet av virksomheten.



Finansiell risiko

Selskapet har pantelån med flytende rentesats (3 mnd NIBOR + margin) og er derfor eksponert for endringer i kortsiktige renter.

Vi anser at det foreligger liten kredittrisiko da selskapets fordring- og gjeldsposter i stor grad er mot konserninterne selskap.

Selskapet er eksponert for valutarisiko gjennom at selskapets investeringer i datterselskaper er eksponert for kursutviklingen mellom EUR og NOK.

Ansvarsforsikring

Konsernet har tegnet forsikring for styrets medlemmer og daglig leder for deres mulige erstatningsansvar overfor foretaket og tredjepersoner. Forsikringen dekker det rettslige erstatningsansvar styret eller styremedlemmet kan pådra seg under utøvelsen av styreverv, samt ansvaret som daglig leder kan pådra seg i rollen som daglig leder.

Fremtidsutsikter, strategi og hendelser etter balansedagen

Underkonsernet har komfortabel ordresreserve og opplever jevn etterspørsel etter aluminiumsprodukter.

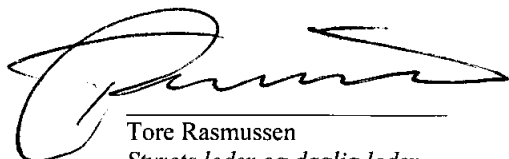
Underkonsernet har ikke noen direkte samarbeidspartnere knyttet til den pågående krigen mellom Ukraina og Russland. Det forventes at krigen dog kan påvirke indirekte ved høyere priser og økt etterspørsel etter enkelte råvarer, og generelt ett noe mer usikkert marked. Til tross for en usikker situasjon forventer selskapet samme inntjening hos datterselskapene i 2022.

Årsresultat og disponeringer


Styret foreslår følgende disponering av årets overskudd på kr 8 879 375;

Tilleggsutbytte	9 000 000
Overført fra annen egenkapital	-120 625
Sum	8 879 375

Moi, 25.03.2022



Tore Rasmussen
Styrets leder og daglig leder



Arvid Woll
Styremedlem



Byggleverandørene AS

KONTANTSTRØMOPPSTILLING

	2021	2020
Kontantstrømmer fra operasjonelle aktiviteter		
Ordinært resultat før skattekostnad	8 807 848	12 871 665
Periodens betalte skatt	-54 397	0
Inntekt fra investering i datterselskap	-9 132 970	-12 650 160
Endring i vareleverandørgjeld	-18 465	-19 019
Endring i andre tidsavgrensingsposter	2 046	3 965
Netto kontantstrøm fra operasjonelle aktiviteter	-395 938	206 451
Kontantstrøm fra investeringsaktiviteter		
Mottatt utbytte	9 132 970	12 650 160
Innbetalinger på andre lånefordring (korts./langs.)	0	329 341
Netto kontantstrøm fra investeringsaktiviteter	9 132 970	12 979 501
Kontantstrømmer fra finansieringsaktiviteter		
Endring konsernmellomværende	0	-1 858 183
Nedbetaling gjeld til kredittinstitusjoner	-2 286 788	-571 697
Utbetaling av utbytte	-9 000 000	-6 500 000
Netto kontantstrømmer fra finansieringsaktiviteter	-11 286 788	-8 929 880
Netto kontantstrøm for perioden	-2 549 756	4 256 072
Kontanter og bankinnskudd ved periodens begynnelse	5 353 482	1 097 409
Kontanter og bankinnskudd ved periodens slutt	2 803 726	5 353 482



Byggleverandørene AS

Noter til regnskapet 2021

Regnskapsprinsipper

Årsregnskapet er satt opp i samsvar med regnskapsloven og god regnskapsskikk for øvrige foretak.

Salgsinntekter

Selskapet er et holdingselskap uten salgsinntekter.

Klassifisering av balanseposter

Eiendeler bestemt til varig eie eller bruk er klassifisert som anleggsmidler. Eiendeler som er knyttet til varekretsløpet er klassifisert som omløpsmidler. Fordringer klassifiseres som omløpsmidler hvis de skal tilbakebetales i løpet av ett år. For gjeld er analoge kriterier lagt til grunn. Første års avdrag på langsiktige fordringer og langsiktig gjeld klassifiseres likevel ikke som omløpsmiddel og kortsiktig gjeld.

Investeringer i datterselskaper

Kostmetoden brukes som prinsipp for investeringer i datterselskaper. Kostprisen økes når midler tilføres ved kapitalutvidelse, eller når det gis konsernbidrag til datterselskap. Mottatte utdelinger resultatføres i utgangspunktet som inntekt. Utdelinger som overstiger andel av opptjent egenkapital etter kjøpet føres som reduksjon av anskaffelseskost. Utbytte/konsernbidrag fra datterselskap regnskapsføres det samme året som datterselskapet avsetter beløpet.

Balanseført beløp skrives ned til antatt virkelig verdi når den er lavere.

Fordringer

Kundefordringer og andre fordringer er oppført i balansen til pålydende etter fradrag for avsetning til forventet tap. Avsetning for tap gjøres på grunnlag av individuelle vurderinger av de enkelte fordringene.

Skatt

Skattekostnaden i resultatregnskapet omfatter både periodens betalbare skatt og endring i utsatt skatt. Utsatt skatt beregnes med aktuell skattesats på grunnlag av de midlertidige forskjeller som eksisterer mellom regnskapsmessige og skattemessige verdier, samt eventuelt ligningsmessig underskudd til fremføring ved utgangen av regnskapsåret. Skatteøkende og skattereduserende midlertidige forskjeller som reverserer eller kan reversere i samme periode er utlignet.

Oppføring av utsatt skattefordel på netto skattereduserende forskjeller som ikke er utlignet og underskudd til fremføring, er begrunnet med antatt fremtidig inntjening. Utsatt skattefordel som kan balanseføres og utsatt skatt er oppført netto i balansen.

Skatt på avgitt konsernbidrag som er ført som økt kostpris på aksjer i andre selskaper, og skatt på mottatt konsernbidrag som er ført direkte mot egenkapitalen, er ført direkte mot skatt i balansen (føringen skjer mot betalbar skatt hvis konsernbidraget har hatt virkning på betalbar skatt og mot utsatt skatt hvis konsernbidraget har hatt virkning på utsatt skatt).

Kontantstrømoppstilling

Kontantstrømoppstillingen utarbeides etter den indirekte metoden. Kontanter og kontantekvivalenter omfatter kontanter og bankinnskudd.



Byggleverandørene AS

Noter til regnskapet for 2021

Note 1 Investering i datterselskap

Selskap	Forretnings- kontor	Eierandel/ stemme- andel	Egenkapital siste år 100 %	Resultat siste år 100 %	Bokført verdi
NorDan UAB (tidl. Venta Windows UAB)	Venta, LT	100 %	9 101 095	2 635 825	29 908 756
Viking Industries UAB	Venta, LT	100 %	17 849 466	17 760 686	400 000
Zeta Properties UAB	Venta, LT	100 %	2 589 057	675 013	23 956
Sum					30 332 712

Egenkapital og resultat for selskapets datterselskaper er omregnet fra EURO til NOK med en kurs på kr. 9,9888.

Følgende interne transaksjoner har funnet sted med datterselskaper i regnskapsåret:

Selskapet har i 2021 mottatt aksjeutbytte fra Viking Industrier UAB på kr 9 132 970,-.



Byggleverandørene AS

Noter til regnskapet for 2021

Note 2 Fordringer og gjeld

	2021	2020
Fordringer med forfall senere enn ett år	0	0
Langsiktig gjeld med forfall senere enn 5 år	0	0
Gjeld som er sikret ved pant o.l.	2021	2020
Gjeld til kredittinstitusjoner	13 141 515	15 428 303
Sum	13 141 515	15 428 303

NorDan Gruppen AS har stilt selvskyldnerkausjon på kr 16 000 000 som sikkerhet for lånet.

Note 3 Mellomværende med selskap i samme konsern m.v.:

	Kundefordringer		Andre fordringer	
	2021	2020	2021	2020
Foretak i samme konsern	0	0	0	0
	Annen gjeld		Leverandørgjeld	
	2021	2020	2021	2020
Foretak i samme konsern	0	0	18 750	18 750



Byggleverandørene AS

Noter til regnskapet for 2021

Note 4 Aksjekapital og aksjonærinformasjon

Aksjekapitalen på kr 7 000 000 består av 1 000 aksjer à kr 7 000.

Alle aksjer er eid av morselskapet NorDan Gruppen AS, med forretningsadresse Stasjonsveien 46, 4460 Moi. Der kan konsernregnskapet som inkluderer Byggleverandørene AS fås utlevert.

Daglig leder har en indirekte eierandel på 13,2 % gjennom NorDan Gruppen AS.

Note 5 Egenkapital

	Aksje-kapital	Annen innskutt egenkapital	Annen egenkapital	Sum
Egenkapital 01.01.2021	7 000 000	1 637 206	11 196 646	19 833 852
Årets resultat	0	0	8 879 375	8 879 375
Avgitt tilleggsutbytte	0	0	-9 000 000	-9 000 000
Mottatt konsernbidrag (etter skatt)	0	0	237 527	237 527
Egenkapital 31.12.2021	7 000 000	1 637 206	11 313 547	19 950 755



Byggleverandørene AS

Noter til regnskapet for 2021

Note 6 Skatt

Beregning av utsatt skatt/utsatt skattefordel	2021	2020
Midlertidige forskjeller		
Anleggsmidler	65 955	82 444
Gevinst- og tapskonto	16 443	20 554
Netto midlertidige forskjeller	82 398	102 998
Andre midlertidige forskjeller	0	0
Underskudd til fremføring	0	0
Grunnlag for utsatt skatt	82 398	102 998
Utsatt skatt (22% av grunnlag)	18 127	22 660
Effekt av mottatt konsernbidrag	0	0
Herav ikke balanseført utsatt skattefordel	0	0
Utsatt skatt i balansen	18 127	22 660
Grunnlag for betalbar skatt	2021	2020
Resultat før skattekostnad	8 807 848	12 871 665
Permanente forskjeller	-9 132 970	-12 650 160
Grunnlag for skattekostnad på årets resultat	-325 122	221 505
Endring i midlertidige forskjeller	20 600	25 750
Benyttet/overført til underskudd til fremføring	0	0
Grunnlag for betalbar skatt i resultatregnskapet	-304 522	247 255
+/- Mottatt/avgitt konsernbidrag	304 522	0
Skattepliktig resultat	0	247 255
Fordeling av skattekostnaden	2021	2020
Betalbar skatt	0	54 396
For mye, for lite avsatt i fjor	0	0
Sum betalbar skatt	0	54 396
Endring i utsatt skatt/skattefordel	-71 527	-5 664
Skattekostnad	-71 527	48 732
Betalbar skatt i balansen	2021	2020
Betalbar skatt i skattekostnaden	0	54 396
Andel betalbar skatt innbetalt i gjennom året	0	0
Skattevirkning av konsernbidrag	0	0
Betalbar skatt i balansen	0	54 396



Byggleverandørene AS

Noter til regnskapet for 2021

Note 7 Lønnskostnader, antall ansatte, godtgjørelser, lån til ansatte m.v.

Det er ingen ansatte i selskapet.

Det er ikke gitt lån/sikkerhetsstillelse til daglig leder, styrets leder eller andre nærstående parter.

Kostnadsført godtgjørelse til revisor	2021	2020
Revisjon	43 424	38 318
Andre tjenester	17 233	8 750
Sum godtgjørelse til revisor	60 657	47 068



Til generalforsamlingen i Byggleverandørene AS

Vi har revidert Byggleverandørene AS' årsregnskap som består av balanse per 31. desember 2021, resultatregnskap og kontantstrømpstilling for regnskapsåret avsluttet per denne datoen og noter til årsregnskapet, herunder et sammendrag av viktige regnskapsprinsipper.

Etter vår mening

- oppfyller årsregnskapet gjeldende lovkrav, og
- gir årsregnskapet et rettviseende bilde av selskapets finansielle stilling per 31. desember 2021, og av dets resultater og kontantstrømmer for regnskapsåret avsluttet per denne datoen i samsvar med regnskapslovens regler og god regnskapskikk i Norge.

Vi har gjennomført revisjonen i samsvar med de internasjonale revisjonsstandardene International Standards on Auditing (ISA-ene). Våre oppgaver og plikter i henhold til disse standardene er beskrevet nedenfor under *Revisors oppgaver og plikter ved revisjonen av årsregnskapet*. Vi er uavhengige av selskapet slik det kreves i lov, forskrift og International Code of Ethics for Professional Accountants (inkludert internasjonale uavhengighetsstandarder) utstedt av the International Ethics Standards Board for Accountants (IESBA-reglene), og vi har overholdt våre øvrige etiske forpliktelser i samsvar med disse kravene. Innhentet revisjonsbevis er etter vår vurdering tilstrekkelig og hensiktsmessig som grunnlag for vår konklusjon.

Styret og daglig leder (ledelsen) er ansvarlige for informasjonen i årsberetningen. Øvrig informasjon omfatter informasjon i årsrapporten bortsett fra årsregnskapet og den tilhørende revisjonsberetningen. Vår konklusjon om årsregnskapet ovenfor dekker ikke informasjonen i årsberetningen.

I forbindelse med revisjonen av årsregnskapet er det vår oppgave å lese årsberetningen. Formålet er å vurdere hvorvidt det foreligger vesentlig inkonsistens mellom årsberetningen og årsregnskapet og den kunnskap vi har opparbeidet oss under revisjonen av årsregnskapet, eller hvorvidt informasjon i årsberetningen ellers fremstår som vesentlig feil. Vi har plikt til å rapportere dersom årsberetningen fremstår som vesentlig feil. Vi har ingenting å rapportere i så henseende.

Basert på kunnskapen vi har opparbeidet oss i revisjonen, mener vi at årsberetningen

- er konsistent med årsregnskapet og
- inneholder de opplysninger som skal gis i henhold til gjeldende lovkrav.

PricewaterhouseCoopers AS, Kanalsletta 8, Postboks 8017, NO-4068 Stavanger

T: 02316, org. no.: 987 009 713 MVA, www.pwc.no

Statsautoriserte revisorer, medlemmer av Den norske Revisorforening og autorisert regnskapsførerselskap



Uavhengig revisors beretning - Byggleverandørene AS



Ledelsen er ansvarlig for å utarbeide årsregnskapet og for at det gir et rettviseende bilde i samsvar med regnskapslovens regler og god regnskapsskikk i Norge. Ledelsen er også ansvarlig for slik internkontroll som den finner nødvendig for å kunne utarbeide et årsregnskap som ikke inneholder vesentlig feilinformasjon, verken som følge av misligheter eller utilsiktede feil.

Ved utarbeidelsen av årsregnskapet må ledelsen ta standpunkt til selskapets evne til fortsatt drift og opplyse om forhold av betydning for fortsatt drift. Forutsetningen om fortsatt drift skal legges til grunn for årsregnskapet så lenge det ikke er sannsynlig at virksomheten vil bli avvirket.

Vårt mål er å oppnå betryggende sikkerhet for at årsregnskapet som helhet ikke inneholder vesentlig feilinformasjon, verken som følge av misligheter eller utilsiktede feil, og å avgi en revisjonsberetning som inneholder vår konklusjon. Betryggende sikkerhet er en høy grad av sikkerhet, men ingen garanti for at en revisjon utført i samsvar med ISA-ene, alltid vil avdekke vesentlig feilinformasjon som eksisterer. Feilinformasjon kan oppstå som følge av misligheter eller utilsiktede feil. Feilinformasjon blir vurdert som vesentlig dersom den enkeltvis eller samlet med rimelighet kan forventes å påvirke økonomiske beslutninger som brukerne foretar basert på årsregnskapet.

For videre beskrivelse av revisors oppgaver og plikter vises det til:
<https://revisorforeningen.no/revisjonsberetninger>

Stavanger, 25. mars 2022
PricewaterhouseCoopers AS


Gunnstein Hadland
Statsautorisert revisor

(2)