



ÅRSREGNSKAPET FOR REGNSKAPSÅRET 2020 - GENERELL INFORMASJON

Enheten

Organisasjonsnummer: 967 149 098
Organisasjonsform: Aksjeselskap
Foretaksnavn: FRYDENBØ BILSENTER AS
Forretningsadresse: Minde allé 35
5068 BERGEN

Regnskapsår

Årsregnskapets periode: 01.01.2020 - 31.12.2020

Konsern

Morselskap i konsern: Nei

Regnskapsregler

Regler for små foretak benyttet: Ja
Benyttet ved utarbeidelsen av årsregnskapet til selskapet: Regnskapslovens alminnelige regler

Årsregnskapet fastsatt av kompetent organ

Bekreftet av representant for selskapet: pjg@frydenbo.no
Dato for fastsettelse av årsregnskapet: 16.04.2021

Grunnlag for avgivelse

År 2020: Årsregnskapet er elektronisk innlevert
År 2019: Tall er hentet fra elektronisk innlevert årsregnskap fra 2020

Det er ikke krav til at årsregnskapet m.v. som sendes til Regnskapsregisteret er undertegnet. Kontrollen på at dette er utført ligger hos revisor/enhetens øverste organ. Sikkerheten ivaretas ved at innsender har rolle/rettighet for innsending av årsregnskapet via Altinn, og ved at det bekreftes at årsregnskapet er fastsatt av kompetent organ.

Brønnøysundregistrene, 22.06.2022



Resultatregnskap

Beløp i: NOK	Note	2020	2019
RESULTATREGNSKAP			
Inntekter			
Salgsinntekt		2 023 873 068	1 852 855 681
Annen driftsinntekt		1 522 163	3 416 392
Sum inntekter		2 025 395 231	1 856 272 073
Kostnader			
Varekostnad		1 717 797 111	1 564 248 174
Lønnskostnad		131 914 583	129 561 347
Avskrivning på varige driftsmidler og immaterielle eiendeler		5 823 777	6 109 539
Annen driftskostnad		82 317 875	94 537 675
Sum kostnader		1 937 853 346	1 794 456 735
Driftsresultat		87 541 885	61 815 338
Finansinntekter og finanskostnader			
Renteinntekt fra foretak i samme konsern		193 954	435 184
Annen renteinntekt		285 083	95 300
Annen finansinntekt		419 064	783 143
Sum finansinntekter		898 101	1 313 627
Rentekostnad til foretak i samme konsern		83 643	149 598
Annen rentekostnad		2 918 849	4 729 787
Annen finanskostnad		4 544 003	5 039 308
Sum finanskostnader		7 546 495	9 918 693
Netto finans		-6 648 394	-8 605 066
Ordinært resultat før skattekostnad		80 893 491	53 210 272
Skattekostnad på ordinært resultat		17 960 987	12 177 742
Ordinært resultat etter skattekostnad		62 932 504	41 032 530
Årsresultat		62 932 504	41 032 530
Overføringer og disponeringer			
Avgitt konsernbidrag		-64 404 893	-37 267 789



Resultatregnskap

Beløp i: NOK	Note	2020	2019
Overføringer til/fra annen egenkapital		-1 472 389	3 764 741
Sum overføringer og disponeringer		62 932 504	41 032 530



Balanse

Beløp i: NOK	Note	2020	2019
BALANSE - EIENDELER			
Anleggsmidler			
Immaterielle eiendeler			
Utsatt skattefordel		2 081 796	1 729 904
Sum immaterielle eiendeler		2 081 796	1 729 904
Varige driftsmidler			
Maskiner og anlegg		568 172	230 634
Driftsløsøre, inventar, verktøy, kontormaskiner og lignende		17 813 736	19 271 176
Sum varige driftsmidler		18 381 908	19 501 810
Finansielle anleggsmidler			
Investeringer i aksjer og andeler		84 013	84 013
Sum finansielle anleggsmidler		84 013	84 013
Sum anleggsmidler		20 547 717	21 315 727
Omløpsmidler			
Varer			
Varer		280 548 897	358 926 919
Sum varer		280 548 897	358 926 919
Fordringer			
Kundefordringer		36 887 350	24 671 315
Andre fordringer		24 694 203	27 956 014
Konsernfordringer		459 117	64 032 649
Sum fordringer		62 040 670	116 659 978
Bankinnskudd, kontanter og lignende			
Bankinnskudd, kontanter og lignende		76 529 442	5 225 410
Sum bankinnskudd, kontanter og lignende		76 529 442	5 225 410
Sum omløpsmidler		419 119 009	480 812 307
SUM EIENDELER		439 666 726	502 128 034



Balanse

Beløp i: NOK	Note	2020	2019
BALANSE - EGENKAPITAL OG GJELD			
Egenkapital			
Innskutt egenkapital			
Selskapskapital		6 150 900	6 150 900
Overkurs		13 002 293	13 002 293
Annen innskutt egenkapital		44 276 276	42 803 888
Sum innskutt egenkapital		63 429 469	61 957 081
Opptjent egenkapital			
Annen egenkapital		21 540 810	23 013 198
Sum opptjent egenkapital		21 540 810	23 013 198
Sum egenkapital		84 970 279	84 970 279
Gjeld			
Langsiktig gjeld			
Andre avsetninger for forpliktelser		899 993	
Sum avsetninger for forpliktelser		899 993	
Annen langsiktig gjeld			
Sum langsiktig gjeld		899 993	0
Kortsiktig gjeld			
Gjeld til kredittinstitusjoner		72 274 389	114 955 031
Lagerfinansiering		34 627 160	26 839 984
Leverandørgjeld		131 721 288	187 717 015
Betalbar skatt		147 396	414 988
Skyldige offentlige avgifter		7 707 271	19 871 241
Kortsiktig konserngjeld		83 800 842	49 178 697
Annen kortsiktig gjeld		23 518 108	18 180 799
Sum kortsiktig gjeld		353 796 454	417 157 755
Sum gjeld		354 696 447	417 157 755
SUM EGENKAPITAL OG GJELD		439 666 726	502 128 034



Brønnøysundregistrene

ÅRSREGNSKAP FOR REGNSKAPSÅRET 2020 - GENERELL INFORMASJON

Journalnummer: 2021 450745

Enheten

Organisasjonsnummer: 967 149 098
Organisasjonsform: Aksjeselskap
Foretaksnavn: FRYDENBØ BILSENTER AS
Forretningsadresse: Minde allé 35
5068 BERGEN

Regnskapsår

Årsregnskapets periode: 01.01.2020 - 31.12.2020

Konsern

Morselskap i konsern: Nei

Regnskapsregler

Regler for små foretak benyttet: Ja
Benyttet ved utarbeidelsen av
årsregnskapet til selskapet: Regnskapslovens alminnelige regler

Årsregnskapet fastsatt av kompetent organ

Bekreftet av representant for selskapet: pjpg@frydenbo.no
Dato for fastsettelse av årsregnskapet: 16.04.2021

Grunnlag for avgivelse

År 2020: Årsregnskap er elektronisk innlevert.
År 2019: Tall er hentet fra elektronisk innlevert årsregnskap fra 2020.

Det er ikke krav til at årsregnskapet m.v. som sendes til Regnskapsregisteret er undertegnet. Kontrollen på at dette er utført ligger hos revisor/enhetens øverste organ. Sikkerheten ivaretas ved at innsender har rolle/rettighet for innsending av årsregnskapet via Altinn, og ved at det bekreftes at årsregnskapet er fastsatt av kompetent organ.

Brønnøysundregistrene, 06.07.2021



Organisasjonsnr: 967 149 098
FRYDENBØ BILSENTER AS

RESULTATREGNSKAP

Beløp i: NOK	Note	2020	2019
RESULTATREGNSKAP			
Inntekter			
Salgsinntekt		2 023 873 068	1 852 855 681
Annen driftsinntekt		1 522 163	3 416 392
Sum inntekter		2 025 395 231	1 856 272 073
Kostnader			
Varekostnad		1 717 797 111	1 564 248 174
Lønnskostnad		131 914 583	129 561 347
Avskrivning på varige driftsmidler og immaterielle eiendeler		5 823 777	6 109 539
Annen driftskostnad		82 317 875	94 537 675
Sum kostnader		1 937 853 346	1 794 456 735
Driftsresultat		87 541 885	61 815 338
Finansinntekter og finanskostnader			
Renteinntekt fra foretak i samme konsern		193 954	435 184
Annen renteinntekt		285 083	95 300
Annen finansinntekt		419 064	783 143
Sum finansinntekter		898 101	1 313 627
Rentekostnad til foretak i samme konsern		83 643	149 598
Annen rentekostnad		2 918 849	4 729 787
Annen finanskostnad		4 544 003	5 039 308
Sum finanskostnader		7 546 495	9 918 693
Netto finans		-6 648 394	-8 605 066
Ordinært resultat før skattekostnad			
Skattekostnad på ordinært resultat		17 960 987	12 177 742
Ordinært resultat etter skattekostnad		62 932 504	41 032 530
Årsresultat		62 932 504	41 032 530
Overføringer og disponeringer			
Avgitt konsernbidrag		-64 404 893	-37 267 789
Overføringer til/fra annen egenkapital		-1 472 389	3 764 741
Sum overføringer og disponeringer		62 932 504	41 032 530





Organisasjonsnr: 967 149 098
FRYDENBØ BILSENTER AS

BALANSE

Beløp i: NOK **Note** **2020** **2019**

BALANSE - EIENDELER

Anleggsmidler

Immaterielle eiendeler

Utsatt skattefordel 2 081 796 1 729 904
Sum immaterielle eiendeler 2 081 796 1 729 904

Varige driftsmidler

Maskiner og anlegg 568 172 230 634
Driftsløsøre, inventar,
verktøy, kontormaskiner
og lignende 17 813 736 19 271 176
Sum varige driftsmidler 18 381 908 19 501 810

Finansielle anleggsmidler

Investeringer i aksjer og
andeler 84 013 84 013
Sum finansielle
anleggsmidler 84 013 84 013

Sum anleggsmidler 20 547 717 21 315 727

Omløpsmidler

Varer

Varer 280 548 897 358 926 919
Sum varer 280 548 897 358 926 919

Fordringer

Kundefordringer 36 887 350 24 671 315
Andre fordringer 24 694 203 27 956 014
Konsernfordringer 459 117 64 032 649
Sum fordringer 62 040 670 116 659 978

Bankinnskudd, kontanter og lignende

Bankinnskudd, kontanter
og lignende 76 529 442 5 225 410
Sum bankinnskudd,
kontanter og lignende 76 529 442 5 225 410

Sum omløpsmidler 419 119 009 480 812 307

SUM EIENDELER 439 666 726 502 128 034

BALANSE - EGENKAPITAL OG GJELD

Egenkapital

Innskutt egenkapital



Selskapskapital	6 150 900	6 150 900
Overkurs	13 002 293	13 002 293
Annen innskutt egenkapital	44 276 276	42 803 888
Sum innskutt egenkapital	63 429 469	61 957 081
Opptjent egenkapital		
Annen egenkapital	21 540 810	23 013 198
Sum opptjent egenkapital	21 540 810	23 013 198
Sum egenkapital	84 970 279	84 970 279
Gjeld		
Langsiktig gjeld		
Andre avsetninger for forpliktelser	899 993	
Sum avsetninger for forpliktelser	899 993	
Annen langsiktig gjeld		
Sum langsiktig gjeld	899 993	0
Kortsiktig gjeld		
Gjeld til		
kredittinstitusjoner	72 274 389	114 955 031
Lagerfinansiering	34 627 160	26 839 984
Leverandørgjeld	131 721 288	187 717 015
Betalbar skatt	147 396	414 988
Skyldige offentlige avgifter	7 707 271	19 871 241
Kortsiktig konserngjeld	83 800 842	49 178 697
Annen kortsiktig gjeld	23 518 108	18 180 799
Sum kortsiktig gjeld	353 796 454	417 157 755
Sum gjeld	354 696 447	417 157 755
SUM EGENKAPITAL OG GJELD	439 666 726	502 128 034



Organisasjonsnr: 967 149 098
FRYDENBØ BILSENTER AS

NOTEOPPLYSNINGER - SELSKAP - alle poster oppgitt i hele tall

Note

1

Regnskapsprinsipper

Årsregnskapet er satt opp i samsvar med regnskapslovens bestemmelser og god regnskapsskikk. Konsernregnskap Frydenbø Bilsenter AS inngår i konsernregnskapet til Frydenbø Bil AS, som begge har forretningskontor i Bergen. Inntekts-/kostnadsføring Inntekt regnskapsføres når det er sannsynlig at transaksjoner vil generere fremtidige økonomiske fordeler som vil tilflytte selskapet og beløpets størrelse kan estimeres pålitelig. Salgsinntekter er presentert etter fradrag for rabatter, merverdiavgift og andre typer offentlige avgifter. Konsernet omsetter varer og tjenester i mange ulike markeder og inntektsføring ved salg av varer og tjenester skjer når varen er levert eller tjenesten er ytet. Andelen av salgsinntekter som knytter seg til fremtidige prosjekt? eller serviceleveranser, balanseføres som uopptjent inntekt og inntektsføres deretter i takt med levering av ytelsene. Gevinster ved avhendelse av driftsmidler blir presentert som andre driftsinntekter. Kostnadsføring skjer etter sammenstillingsprinsippet. Klassifisering og vurdering av balanseposter Anleggsmidler er eiendeler som er bestemt til varig eie eller bruk for selskapet. Andre eiendeler er omløpsmidler. Kortsiktig gjeld har forfall innen ett år eller er knyttet til varekretsløpet. Fordringer Kundefordringer er oppført etter fradrag for avsetning for forventede tap. Varebeholdninger Lagerbeholdninger er vurdert til det laveste av anskaffelseskost og virkelig verdi. Andre omløpsmidler Andre omløpsmidler er oppført til laveste verdi av virkelig verdi og anskaffelseskost. Valuta Omløpsmidler og kortsiktig gjeld er omregnet til norske kroner etter kurs pr. 31.12 i regnskapsåret Valutagevinst og valutatap resultatføres som hhv. finansinntekter og finanskostnader. Konsernet har ingen langsiktige poster i utenlandsk valuta. Balanseposter i datterselskaper med annen funksjonell valuta omregnes til kursen på balansedagen. Omregningsdifferanser føres mot totalresultatet. Varige driftsmidler Varige driftsmidler aktiveres og avskrives dersom de har levetid på over tre år, og kostpris mer enn kr. 15.000,?. I balansen er varige driftsmidler oppført til historisk kostpris med fradrag for ordinære avskrivninger. Ordinære avskrivninger er beregnet lineært over driftsmidlenes økonomiske levetid. Leieavtaler vedrørende leie av driftsmidler defineres som finansiell leasing når det vesentligste av økonomisk risiko og kontroll vedrørende de leide driftsmidlene er overført til selskapet. Slike avtaler behandles regnskapsmessig som varige driftsmidler. Årets ordinære avskrivninger er belastet driftskostnader i resultatregnskapet. Gevinst eller tap ved salg av anleggsmidler er nettoført under driftsinntektene. Vedlikeholdskostnader utgiftsføres løpende. Avsetning for garantiansvar Det er foretatt avsetninger for garantiansvar som må dekkes av selskapet på solgte biler og ettermarkedstjenester i henhold til garantitid. Investering i andre aksjer og andeler Investering i andre aksjer og andeler vurderes til anskaffelseskost. Investeringene nedskrives til virkelig verdi ved verdifall som forventes ikke være forbigående. Nedskrivningen reverseres i den utstrekning grunnlaget for nedskrivningen ikke lenger er tilstede. Pensjoner Pensjoner bokføres i samsvar med



Norsk Regnskapsstiftelse sin regnskapsstandard vedrørende behandling av pensjonskostnader. Netto pensjonskostnad klassifiseres i sin helhet under lønnskostnader i resultatregnskapet. Selskaper i konsernet som er medlem i LO/NHO, har en tilknyttet AFP-ordning hvor pensjonskostnader og tilhørende forpliktelser regnskapsføres i samsvar med Norsk Regnskapsstiftelse sin regnskapsstandard. Skatter i resultatregnskapet vises betalbar skatt og utsatt skatt samlet som skattekostnad. I balansen vises skatt beregnet på grunnlag av årets skattemessige resultat som betalbar skatt under kortsiktig gjeld. Utsatt skatt/skattefordel er beregnet på grunnlag av de midlertidige forskjellene som eksisterer ved utgangen av året mellom regnskapsmessige verdier og skattemessige verdier, samt skattemessig underskudd til fremføring. Skatt beregnet på netto positive midlertidige forskjeller etter utligning vises som utsatt skatt under langsiktig gjeld. Restbeløpet av utsatt skattefordel etter utligning som også tilfredsstiller kravene til balanseføring, vises som utsatt skattefordel under anleggsmidler. Kontantstrømpoppstilling Med hjemmel i aksjeloven § 11?8 annet ledd og Regnskapsloven § 19 annet ledd, er selskapet pliktig å utarbeide kontantstrømsanalyse. Selskapet utarbeider kontantstrømsanalyse etter reglene i NRS (F), der selskapet benytter den direkte modellen. Gjenkjøpsavtaler Gjenkjøpsavtaler blir behandlet som to separate hendelser. På salgstidspunktet inntektsføres salg av bil som et ordinært salg, samt at det på samme tidspunkt blir foretatt avsetning for tap på gjenkjøp basert på beste estimat og erfaringstall. Samlet avsetning for tap vurderes løpende i gjenkjøpstidens varighet, mht. endringer i forutsetninger og markedsutsikter. Gjenkjøpsbiler blir fra gjenkjøpstidspunkt vurdert som bruktbiler og vurderes etter reglene for ukurans på brukte biler i varelager.

Note

3

Antall aksjer og aksjeeiere

<u>Aksjeklasse</u>	<u>Ant. aksjer</u>	<u>Pålydende</u>	<u>Bokført verdi</u>
Ordinære aksjer	609.00	10100.00	6150900.00
<u>Aksjeeiere - fritekst</u>	<u>Antall</u>	<u>Eierandel</u>	<u>Aksjeklasse</u>
Frydenbl Bil AS	609.00	100.00%	Ordinære aksjer
<u>Sum</u>	<u>Sum antall</u>	<u>Sum eierandel</u>	
	609.00	100.00%	

Note

4

Lønn og ytelser

<u>Lønn</u>	<u>Årets</u>	<u>Fjorårets</u>
	108684079.00	104259408.00
<u>Arbeidsgiveravgift</u>	<u>Årets</u>	<u>Fjorårets</u>
	14480145.00	15808046.00
<u>Pensjonskostnader</u>	<u>Årets</u>	<u>Fjorårets</u>
	4540468.00	5712374.00
<u>Andre ytelser</u>	<u>Årets</u>	<u>Fjorårets</u>
	4209891.00	3781520.00
<u>Sum lønnskostnader</u>	<u>Årets</u>	<u>Fjorårets</u>



131914583.00 129561348.00

Note

4

Ytelser til ledende personer

Ytelser til daglig leder

<u>Ytelser</u>	<u>Lønn</u>	<u>Pensj.forpl.</u>	<u>Andre godtgj.</u>
	2294796.00		193579.00

Note

4

Ytelser til revisjon

<u>Revisjon</u>	<u>Årets</u>	<u>Fjorårets</u>
	279635.00	280900.00
<u>Andre tjenester</u>	<u>Årets</u>	<u>Fjorårets</u>
	1365.00	22000.00
<u>Sum godtgjørelse til revisor</u>	<u>Årets</u>	<u>Fjorårets</u>
	281000.00	302900.00

Note

4

Antall årsverk i regnskapsåret

Virksomheten har hatt følgende antall årsverk:

170.00

Note

Obligatorisk tjenstepensjon

Er virksomheten pliktig til å ha tjenstepensjonsordning etter lov:

Ja

Oppfyller pensjonsordning lovkravene: Ja

Note

Lån og sikkerhetsstillelse til ledende personer og aksjeeiere

Er det gitt lån eller sikkerhetsstillelse til ledende personer: Nei



FBI Årsregnskap 2020.pdf

Signers:

Name	Method	Date
Gjøvaag, Knut H Holler	BANKID_MOBILE	2021-04-16 14:07 GMT+2
Møkster, Arne Kjetil	BANKID	2021-04-16 14:32 GMT+2
Aksnes, Olav Arnesson	BANKID_MOBILE	2021-04-16 14:32 GMT+2
Waagenes, Terje Gabrielsen	BANKID	2021-04-16 15:24 GMT+2
Felix, Carlos Paul Malm	BANKID	2021-04-16 15:32 GMT+2
Troye, Harald Mowinckel	BANKID_MOBILE	2021-04-16 17:34 GMT+2

This document package contains:

- Front page (this page)
- The original document(s)
- The electronic signatures. These are not visible in the document, but are electronically integrated.



This file is sealed with a digital signature.
The seal is a guarantee for the authenticity
of the document.

Document ID:
2GB4302481CF46F09CBC544CADFAE55C

THE SIGNED DOCUMENT FOLLOWS ON THE NEXT PAGE >



Frydenbø Bilsenter AS

Årsrapport for 2020

Årsregnskap
- Resultatregnskap
- Balanse
- Noter

Revisjonsberetning



This file is sealed with a digital signature.
The seal is a guarantee for the authenticity
of the document.

Document ID:
2CB4302481CF46F09CBC544CADFAE55C



Frydenbø Bilsenter AS

Resultatregnskap

	Note	2020	2019
Driftsinntekter			
Salgsinntekt	16	2 023 873 068	1 852 855 681
Annen driftsinntekt		1 522 163	3 416 392
Sum driftsinntekter		<u>2 025 395 231</u>	<u>1 856 272 073</u>
Driftskostnader			
Varekostnad		1 717 797 111	1 564 248 174
Lønnskostnad	4	131 914 583	129 561 347
Avskrivning	5	5 823 777	6 109 539
Annen driftskostnad	4, 13	82 317 875	94 537 676
Sum driftskostnader		<u>1 937 853 346</u>	<u>1 794 456 735</u>
Driftsresultat		<u>87 541 886</u>	<u>61 815 338</u>
Finansinntekter og finanskostnader			
Renteinntekt fra foretak i samme konsern		193 954	435 184
Annen renteinntekt		285 083	95 300
Annen finansinntekt		419 064	783 143
Rentekostnad til foretak i samme konsern		83 643	149 598
Annen rentekostnad		2 918 849	4 729 787
Annen finanskostnad		4 544 004	5 039 308
Netto finansposter	17	<u>-6 648 394</u>	<u>-8 605 066</u>
Ordinært resultat før skattekostnad		<u>80 893 492</u>	<u>53 210 272</u>
Skattekostnad på ordinært resultat	2	<u>17 960 987</u>	<u>12 177 742</u>
Årsresultat		<u>62 932 505</u>	<u>41 032 530</u>
Overføringer og disponeringer			
Konsernbidrag		64 404 893	37 267 789
Overføringer annen egenkapital		-1 472 388	3 764 741
Sum disponert		<u>62 932 505</u>	<u>41 032 530</u>



This file is sealed with a digital signature.
The seal is a guarantee for the authenticity
of the document.

Document ID:
2CB4302481CF46F09CBC544CADFAE55C



Frydenbø Bilsenter AS

Balanse pr. 31. desember

	Note	2020	2019
Anleggsmidler			
<i>Immaterielle eiendeler</i>			
Utsatt skattefordel	2	2 081 796	1 729 904
Sum immaterielle eiendeler		2 081 796	1 729 904
<i>Varige driftsmidler</i>			
Maskiner og anlegg	5	568 172	230 634
Driftsløsøre, inventar, verktøy, kontormaskiner ol	5	17 813 736	19 271 176
Sum varige driftsmidler	6	18 381 908	19 501 810
<i>Finansielle anleggsmidler</i>			
Investeringer i aksjer og andeler	9	84 013	84 013
Sum finansielle anleggsmidler		84 013	84 013
Sum anleggsmidler		20 547 717	21 315 727
Omløpsmidler			
Varer	6, 11, 14	280 548 897	358 926 919
<i>Fordringer</i>			
Kundefordringer	6, 8	36 887 350	24 671 315
Andre fordringer	8	24 694 203	27 956 014
Andre fordringer på selskap i samme konsern	15	459 118	64 032 649
Sum fordringer		62 040 670	116 659 978
Bankinnskudd, kontanter og lignende	7	76 529 443	5 225 411
Sum omløpsmidler		419 119 010	480 812 308
Sum eiendeler		439 666 726	502 128 034



This file is sealed with a digital signature.
The seal is a guarantee for the authenticity
of the document.

Document ID:
2CB4302481CF46F09CBC544CADFAE55C



Frydenbø Bilsenter AS

Balanse pr. 31. desember

	Note	2020	2019
Egenkapital			
<i>Innskutt egenkapital</i>			
Aksjekapital	3	6 150 900	6 150 900
Overkurs		13 002 293	13 002 293
Annen innskutt egenkapital		44 276 276	42 803 888
Sum innskutt egenkapital		<u>63 429 469</u>	<u>61 957 081</u>
<i>Opptjent egenkapital</i>			
Annen egenkapital		21 540 810	23 013 198
Sum opptjent egenkapital		<u>21 540 810</u>	<u>23 013 198</u>
Sum egenkapital	10	<u>84 970 279</u>	<u>84 970 279</u>
Gjeld			
<i>Avsetninger for forpliktelser</i>			
Andre avsetninger for forpliktelser		899 993	0
Sum avsetning for forpliktelser		<u>899 993</u>	<u>0</u>
<i>Kortsiktig gjeld</i>			
Gjeld til kredittinstitusjoner		72 274 389	114 955 031
Leverandørgjeld		131 721 288	187 717 015
Betalbar skatt	2	147 396	414 988
Skyldige offentlige avgifter	7	7 707 271	19 871 241
Annen kortsiktig gjeld	8	23 518 108	18 180 798
Lagerfinansiering		34 627 160	26 839 984
Gjeld til selskap i samme konsern	12	83 800 842	49 178 697
Sum kortsiktig gjeld		<u>353 796 454</u>	<u>417 157 755</u>
Sum gjeld		<u>354 696 447</u>	<u>417 157 755</u>
Sum egenkapital og gjeld		<u>439 666 726</u>	<u>502 128 034</u>



This file is sealed with a digital signature.
The seal is a guarantee for the authenticity
of the document.

Document ID:
2CB4302481CF46F09CBC544CADFAE55C



Frydenbø Bilsenter AS

Balanse pr. 31. desember

Note	2020	2019
------	------	------

31. desember 2020
Bergen, 16. april 2021

Knut Herman Gjøvaag
Styreleder

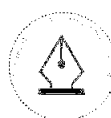
Arne Kjetil Møkster
styremedlem

Harald Mowinckel Troye
styremedlem

Terje Gabrielsen Waagenes
ansattes representant

Carlos Malm Felix
ansattes representant

Olav Aksnes
daglig leder



This file is sealed with a digital signature.
The seal is a guarantee for the authenticity
of the document.

Document ID:
2CB4302481CF46F09CBC544CADFAE55C



Frydenbø Bilsenter AS

Noter til regnskapet for 2020

Note 1 - Regnskapsprinsipper

Årsregnskapet er satt opp i samsvar med regnskapslovens bestemmelser og god regnskapskikk.

Konsernregnskap

Frydenbø Bilsenter AS inngår i konsernregnskapet til Frydenbø Bil AS, som begge har forretningskontor i Bergen.

Inntekts-/kostnadsføring

Inntekt regnskapsføres når det er sannsynlig at transaksjoner vil generere fremtidige økonomiske fordeler som vil tilflyte selskapet og beløpets størrelse kan estimeres pålitelig. Salgsinntekter er presentert etter fradrag for rabatter, merverdiavgift og andre typer offentlige avgifter. Konsernet omsetter varer og tjenester i mange ulike markeder og inntektsføring ved salg av varer og tjenester skjer når varen er levert eller tjenesten er ytet.

Andelen av salgsinntekter som knytter seg til fremtidige prosjekt- eller serviceleveranser, balanseføres som uopptjent inntekt og inntektsføres deretter i takt med levering av ytelsene.

Gevinster ved avhendelse av driftsmidler blir presentert som andre driftsinntekter.

Kostnadsføring skjer etter sammenstillingsprinsippet.

Klassifisering og vurdering av balanseposter

Anleggsmidler er eiendeler som er bestemt til varig eie eller bruk for selskapet. Andre eiendeler er omløpsmidler. Kortsiktig gjeld har forfall innen ett år eller er knyttet til varekretsløpet.

Fordringer

Kundefordringer er oppført etter fradrag for avsetning for forventede tap.

Varebeholdninger

Lagerbeholdninger er vurdert til det laveste av anskaffelseskost og virkelig verdi.

Andre omløpsmidler

Andre omløpsmidler er oppført til laveste verdi av virkelig verdi og anskaffelseskost.

Valuta

Omløpsmidler og kortsiktig gjeld er omregnet til norske kroner etter kurs pr. 31.12 i regnskapsåret

Valutagevinst og valutatap resultatføres som hhv. finansinntekter og finanskostnader. Konsernet har ingen langsiktige poster i utenlandsk valuta.

Balanseposter i datterselskaper med annen funksjonell valuta omregnes til kursen på balansedagen. Omregningsdifferanser føres mot totalresultatet.

Varige driftsmidler

Varige driftsmidler aktiveres og avskrives dersom de har levetid på over tre år, og kostpris mer enn kr. 15.000,-. I balansen er varige driftsmidler oppført til historisk kostpris med fradrag for ordinære avskrivninger. Ordinære avskrivninger er beregnet lineært over driftsmidlenes økonomiske levetid.

Leieavtaler vedrørende leie av driftsmidler defineres som finansiell leasing når det vesentligste av økonomisk risiko og kontroll vedrørende de leide driftsmidlene er overført til selskapet. Slike avtaler behandles regnskapsmessig som varige driftsmidler.

Årets ordinære avskrivninger er belastet driftskostnader i resultatregnskapet. Gevinst eller tap ved salg av anleggsmidler er nettopført under driftsinntektene. Vedlikeholdskostnader utgiftføres løpende.



This file is sealed with a digital signature.
The seal is a guarantee for the authenticity
of the document.

Document ID:
2CB4302481CF46F09CBC544CADFAE55C



Frydenbø Bilsenter AS

Noter til regnskapet for 2020

Avsetning for garantiansvar

Det er foretatt avsetninger for garantiansvar som må dekkes av selskapet på solgte biler og ettermarkedstjenester i henhold til garantitid.

Investering i andre aksjer og andeler

Investering i andre aksjer og andeler vurderes til anskaffelseskost. Investeringene nedskrives til virkelig verdi ved verdifall som forventes ikke være forbigående. Nedskrivningen reverseres i den utstrekning grunnlaget for nedskrivningen ikke lenger er tilstede.

Pensjoner

Pensjoner bokføres i samsvar med Norsk Regnskapsstiftelse sin regnskapsstandard vedrørende behandling av pensjonskostnader.

Netto pensjonskostnad klassifiseres i sin helhet under lønnskostnader i resultatregnskapet.

Selskaper i konsernet som er medlem i LO/NHO, har en tilknyttet AFP-ordning hvor pensjonskostnader og tilhørende forpliktelser regnskapsføres i samsvar med Norsk Regnskapsstiftelse sin regnskapsstandard.

Skatter

I resultatregnskapet vises betalbar skatt og utsatt skatt samlet som skattekostnad. I balansen vises skatt beregnet på grunnlag av årets skattemessige resultat som betalbar skatt under kortsiktig gjeld. Utsatt skatt/skattefordel er beregnet på grunnlag av de midlertidige forskjellene som eksisterer ved utgangen av året mellom regnskapsmessige verdier og skattemessige verdier, samt skattemessig underskudd til fremføring. Skatt beregnet på netto positive midlertidige forskjeller etter utligning vises som utsatt skatt under langsiktig gjeld. Restbeløpet av utsatt skattefordel etter utligning som også tilfredsstiller kravene til balanseføring, vises som utsatt skattefordel under anleggsmidler.

Kontantstrømpoppstilling

Med hjemmel i aksjeloven § 11-8 annet ledd og Regnskapsloven § 19 annet ledd, er selskapet pliktig å utarbeide kontantstrømsanalyse. Selskapet utarbeider kontantstrømsanalyse etter reglene i NRS (F), der selskapet benytter den direkte modellen.

Gjenkjøpsavtaler

Gjenkjøpsavtaler blir behandlet som to separate hendelser. På salgstidspunktet inntektsføres salg av bil som et ordinært salg, samt at det på samme tidspunkt blir foretatt avsetning for tap på gjenkjøp basert på beste estimat og erfaringstall. Samlet avsetning for tap vurderes løpende i gjenkjøpstidens varighet, mht. endringer i forutsetninger og markedsutsikter. Gjenkjøpsbiler blir fra gjenkjøpstidspunkt vurdert som bruktbiler og vurderes etter reglene for ukurans på brukte biler i varelager.



This file is sealed with a digital signature.
The seal is a guarantee for the authenticity
of the document.

Document ID:
2CB4302481CF46F09CBC544CADFAE55C



Frydenbø Bilsenter AS

Noter til regnskapet for 2020

Note 2 - Skatt

<i>Årets skattekostnad fordeler seg på:</i>	2020	2019
Betalbar skatt	147 396	10 926 416
Endring utsatt skatt	-351 892	1 251 326
Skatteeffekt av konsernbidrag	18 165 483	0
Årets totale skattekostnad	<u>17 960 987</u>	<u>12 177 742</u>
<i>Beregning av årets skattegrunnlag:</i>	2020	2019
Ordinært resultat før skattekostnad	80 893 492	53 210 273
Permanente forskjeller	77 378	289 801
3% av skattefrie inntekter etter fritaksmetoden	0	1 020
Endring i midlertidige forskjeller	1 599 506	-5 687 877
Alminnelig inntekt	<u>82 570 376</u>	<u>47 813 217</u>
Begrensning av rentefradrag mellom nærstående	669 981	1 886 307
Ytet konsernbidrag	-82 570 376	-47 779 217
Årets skattegrunnlag	<u>669 981</u>	<u>1 920 307</u>
Betalbar skatt (22%) av årets skattegrunnlag	147 396	422 468
<i>Oversikt over midlertidige forskjeller</i>	2020	2019
Driftsmidler inkl goodwill	469 790	1 403 128
Varebeholdning	-7 627 958	-8 054 513
Utestående fordringer	-115 306	-99 142
Regnskapsmessige avsetninger, fremtidig vedlikehold mv	-2 189 233	-1 112 674
Sum	<u>-9 462 707</u>	<u>-7 863 201</u>
Avskåret rentefradrag til fremføring	-2 556 288	1 886 383
Netto midlertidige forskjeller pr 31.12	<u>-12 018 995</u>	<u>-5 976 818</u>
Forskjeller som ikke inngår i utsatt skatt/skattefordel	-2 556 288	1 886 383
Sum	<u>-9 462 707</u>	<u>-7 863 201</u>
Utsatt skattefordel/Utsatt skatt (22%)	-2 081 796	-1 729 904
<i>Oversikt over permanente forskjeller</i>	2020	2019
Ikke fradragsberettigede representasjonskostnader	3 856	272 426
Ikke fradragsberettigede kontingenter	3 000	15 375
Andre ikke fradragsberettigede kostnader	70 522	2 000
Sum permanente forskjeller	<u>77 378</u>	<u>289 801</u>



This file is sealed with a digital signature.
The seal is a guarantee for the authenticity
of the document.

Document ID:
2CB4302481CF46F09CBC544CADFAE55C



Frydenbø Bilsenter AS

Noter til regnskapet for 2020

Oversikt over endringer i midlertidige forskjeller som påvirker skattbart resultat

	2020	2019
Driftsmidler inkl goodwill	933 338	533 547
Varebeholdning	-426 555	101 508
Utestående fordringer	16 164	-146 444
Andre avsetninger for forpliktelser	1 076 559	-1 139 572
Avsetninger til tap på kontrakter	0	-5 036 916
Sum endring i midl. forskjeller som påvirker skattegrunnlaget	<u>1 599 506</u>	<u>-5 687 877</u>

Forklaring til hvorfor årets skattekostnad ikke utgjør 22% av resultat før skatt

	2020
22% skatt av resultat før skatt	17 796 568
Permanente forskjeller (22%)	17 023
Virkning av avskåret rentefradrag	<u>147 396</u>
Beregnet skattekostnad	<u>17 960 987</u>

Effektiv skattesats *) 22,2 %

*) Skattekostnad i forhold til resultat før skatt

Note 3 - Aksjekapital og aksjonærinformasjon

Aksjekapitalen i selskapet er fordelt på 609 aksjer à kr 10.100,-. Kapitalen er fullt innbetalt. Aksjene er eiet av Frydenbø Bil AS 100 %

Note 4 - Lønnskostnader, antall ansatte, lån til ansatte og godtgjørelse til revisor

Lønnskostnader	2020	2019
Lønninger	108 684 079	104 259 408
Arbeidsgiveravgift	14 480 145	15 808 046
Pensjonskostnader	4 540 468	5 712 374
Andre ytelser	<u>4 209 891</u>	<u>3 781 520</u>
Sum	<u>131 914 583</u>	<u>129 561 348</u>

Det er ikke ytet lån til, eller stillet sikkerhet til fordel for ansatte, aksjeeiere, styremedlemmer eller ders nærstående.



This file is sealed with a digital signature.
The seal is a guarantee for the authenticity
of the document.

Document ID:
2CB4302481CF46F09CBC544CADFAE55C



Frydenbø Bilsenter AS

Noter til regnskapet for 2020

Ytelser til ledende personer 2020

	Daglig leder	
Lønn	2 294 796	0
Fri bil	170 616	0
Elektronisk kommunikasjon	4 392	0
Andre ytelser	18 571	0

Selskapet er pliktig til å ha tjenstepensjonsordning etter lov om obligatorisk tjenstepensjon. Selskapets innskuddsbaserte pensjonsordninger tilfredsstiller kravene i denne loven.

Daglig leder har ved avtale om fratreden en etterlønn tilsvarende 6 måneders grunnlønn. Daglig leder har avtale om bonus på 3% av selskapets EBT over 50% av budsjettet EBT, begrenset til 100% av årslønn.

Godtgjørelse til revisor er fordelt på følgende:	2020	2019
Lovpålagt revisjon	279 635	280 900
Andre attestasjonstjenester	1 365	22 000

Merverdiavgift er ikke inkludert i revisjonshonoraret.



This file is sealed with a digital signature.
The seal is a guarantee for the authenticity
of the document.

Document ID:
2CB4302481CF46F09CBC544CADFAE55C



Frydenbø Bilsenter AS

Noter til regnskapet for 2020

Note 5 - Varige driftsmidler

	Driftsløsøre, Inventar, verktøy o.l	Maskiner og anlegg	Sum
Anskaffelseskost 01.01.	87 321 008	4 674 378	94 345 386
Tilgang kjøpte driftsmidler	4 281 942	421 934	4 703 876
Anskaffelseskost 31.12.	91 602 950	5 096 312	99 049 262
Akk.avskrivning 31.12.	-73 789 215	-4 528 138	-80 667 353
Balanseført pr. 31.12.	17 813 735	568 174	18 381 909
Årets avskrivninger	5 739 383	84 394	5 823 777

Note 6 - Pant og garantier

Selskapet inngår i konsernkontostruktur mellom Frydenbø Bil AS og DnB NOR ASA. Selskapet har et solidaransvar, og har stilt følgende eiendeler som sikkerhet for netto mellomværende i konsernkontoordningen:

<i>Sikret i panteobjekt med bokførte verdier:</i>	2020	2019
Driftsmidler	18 381 908	19 501 810
Kundefordringer	36 887 350	24 671 315
Varelager	280 548 897	358 926 919
Sum	335 818 155	403 100 044

Selskapet har solgt biler på leasingkontrakter, og har pr 31.12.2020 følgende restverdiforpliktelser:

2021:	kr. 223.491.637,-
2022:	kr. 174.327.587,-
2023:	kr 446.082.768,-
2024-25:	kr 69.297.291,-
Totalt:	kr 913.199.284,-

Selskapet har stilt bankgaranti til Tollregion Vest-Norge på kr. 31.000.000,-

Selskapet har stilt leiegaranti til Rom Eiendom AS på kr. 45.000,-

Selskapet har stilt betalingsgaranti til RBI Norge AS på kr. 200.000,-



This file is sealed with a digital signature.
The seal is a guarantee for the authenticity
of the document.

Document ID:
2CB4302481CF46F09CBC544CADFAE55C



Frydenbø Bilsenter AS

Noter til regnskapet for 2020

Note 7 - Bankinnskudd

	2020
Bundne skattetreksmidler utgjør	5 466 729

Bevilget kassekreditt er kr 35 mill og var ubenyttet ved årets slutt.

Selskapet inngår i konsernkontoordning gjennom DnB. Kontoer er Frydenbø Bil AS og beløp innestående på konto er presentert som mellomværende. Tilhørende renteinntekter og rentekostnader er presentert som henholdsvis renteinntekter fra og rentekostnader til foretak i samme konsern.

Note 8 - Fordringer og gjeld

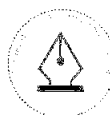
<i>Kundefordringer</i>	2020	2019
Kundefordringer til pålydende	37 017 350	24 801 315
Avsetning tap på kundefordringer	-130 000	-130 000
Sum	<u>36 887 350</u>	<u>24 671 315</u>

<i>Andre kortsiktige fordringer</i>	2020	2019
Forskuddbetalinger	543 446	716 570
Forskuddsbetalte reklamasjonskosntader	2 565 914	713 948
Andre kortsiktige fordringer	21 584 843	26 525 496
Sum	<u>24 694 203</u>	<u>27 956 014</u>

<i>Annen kortsiktig gjeld</i>	2020	2019
Skyldige feriepenger	11 898 977	11 537 234
Avsatt for forpliktelser	1 454 678	1 844 696
Forskudd fra kunder	1 717 900	27 000
Påløppte, ikke forfalte kostnader	8 171 752	4 771 868
Avsetning DNB provisjoner	274 800	0
Sum	<u>23 518 107</u>	<u>18 180 798</u>

Note 9 - Aksjer og andeler i andre selskaper

Selskap	Eierandel	Anskaff.kost	Antall våre aksjer
Biltransport AS	7,14%	82 013	10
HLF/NHO		2 000	1
Sum		<u>84 013</u>	<u>11</u>



This file is sealed with a digital signature.
The seal is a guarantee for the authenticity
of the document.

Document ID:
2CB4302481CF46F09CBC544CADFAE55C



Frydenbø Bilsenter AS

Noter til regnskapet for 2020

Note 10 - Egenkapital

	Aksjekapital	Overkursfond	Annen innskutt egenkapital	Annen egenkapital	Sum
Egenkapital 01.01.	6 150 900	13 002 293	42 803 888	23 013 198	84 970 279
Årsresultat	0	0	0	62 932 505	62 932 505
Mottatt konsernbidrag	0	0	0	1 472 388	1 472 388
Avgitt konsernbidrag	0	0	0	-64 404 893	-64 404 893
Egenkapital 31.12.	6 150 900	13 002 293	42 803 888	23 013 198	84 970 279

Note 11 - Varebeholdning

	Netto bokført verdi 2020	Avsatt for ukurans 2020	Netto bokført verdi 2019	Avsatt for ukurans 2019
Beholdning nye biler	106 492 166	0	153 762 429	0
Beholdning demobiler	35 540 609	4 261 853	24 304 531	2 992 273
Beholdning brukte biler	126 693 369	2 122 435	170 164 177	4 114 466
Beholdning deler	11 822 753	1 243 670	10 713 781	947 774
	280 548 897	7 627 958	358 944 918	8 054 513

Note 12 - Gjeld til konsernselskap

<i>Gjeld til selskap i samme konsern</i>	2020	2019
Frydenbø Eiendomsdrift AS	0	122 830
Frydenbø AS	69 925	261 064
Frydenbø Bilutleie AS	0	48 221
Frydenbø Industri AS	440 156	3 249
Frydenbø Bil AS	83 290 761	47 779 217
Frydenbø Bilskade AS	0	1 126 752
Sum	83 800 842	49 341 333

Note 13 - Leie av vesentlig betydning for selskapets drift

Kostnadsført husleie for lokaler eks.mva. utgjorde til:

	2020
Frydenbø Minde AS	5 320 696
Frydenbø Åsane AS	5 311 436
BAHS Eiendom AS	1 555 104
SF Auto Eigedom AS	3 037 768
Halbrebdsøyra 8 AS	3 399 772
Einarsen Eigedom Granden AS	1 517 514
Barstølsveien 40 AS	3 090 068
Saltverket 2 AS/Saltverket Utv	1 623 120
Sum	24 855 478



This file is sealed with a digital signature.
The seal is a guarantee for the authenticity
of the document.

Document ID:
2CB4302481CF46F09CBC544CADFAE55C



Frydenbø Bilsenter AS

Noter til regnskapet for 2020

Note 14 - Transaksjoner med nærstående parter

Selskapet har foretatt flere forskjellige transaksjoner med nærstående selskaper. Alle transaksjoner er foretatt som en del av den ordinære virksomheten, og til armlengdes priser. De vesentligste transaksjonene som er foretatt er som følger (tall i hele 1000):

Selskap	Tilknytning, art	Eierandel	2020	2019
Frydenbø Bil AS	Konsernspiss, adm honorar	100 %	9 232	10 418
Frydenbø Bilutleie AS	Søster, leie biler	100 %	1 457	6 304
Frydenbø Minde AS	Søster, husleie	100 %	5 321	5 444
Frydenbø Åsane AS	Søster, husleie	100 %	5 311	3 944
Frydenbø Bilutleie AS	Søster, salg av verkstedstjenester	100 %	354	4 131
Frydenbø Mobelity AS	Søster, salg av biler	100 %	27 125	6 023
Frydenbø Bil AS	Konsernspiss, bilpoolordning	100 %		500
			48 800	36 764

Note 15 - Fordringer til konsernselskap

<i>Kortsiktige fordringer konsernselskap</i>	2020	2019
Frydenbø Bilutleie AS	0	9 339
Frydenbø Bil AS	0	62 494 549
Frydenbø Bilskade AS	0	749 154
Frydenbø AS	67 800	59 900
Frydenbø Industri AS	0	1 544
Frydenbø Mobelity AS	120 000	702 413
Frydenbø Eiendom AS	15 200	0
Frydenbø Marine AS	14 898	15 750
Frydenbø Bilsenter 2	241 220	0
Sum	459 118	64 032 649

Note 16 - Salgsinntekter

<i>Pr. virksomhetsområde</i>	2020	2019
Salgsinntekter nye biler	911 790 682	959 455 814
Salgsinntekter brukte biler	855 711 440	685 632 321
Salgsinntekter verksted	88 918 733	74 642 178
Salgsinntekter delelager	144 278 996	115 256 092
Salgsinntekter finansprodukter	23 173 217	17 869 277
	2 023 873 068	1 852 855 682

Frydenbø Bilsenter har kun omsetning i Norge



This file is sealed with a digital signature.
The seal is a guarantee for the authenticity
of the document.

Document ID:
2CB4302481CF46F09CBC544CADFAE55C



Frydenbø Bilsenter AS

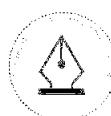
Noter til regnskapet for 2020

Note 17 - Valutagevinster og valutatap

Kostnadsført valutatap i 2020 er kr. 1.169.445,- og inntektsført valutagevinst er kr. 265.841,-

Note 18 - Covid 19

Det foreligger på tidspunkt for regnskapsavleggelse fremdeles usikkerhet knyttet til utviklingen rundt COVID-19 og uro i finansmarkedene. Den totale effekten av dette på virksomheten er tilsvarende usikker.



This file is sealed with a digital signature.
The seal is a guarantee for the authenticity
of the document.

Document ID:
2CB4302481CF46F09CBC544CADFAE55C



ÅRSBERETNING 2020 – FRYDENBØ BILSENTER AS

INNLEDNING

Frydenbø Bilsenter AS gjennomførte i år 2020 sitt 27. driftsår. Selskapets virksomhet er knyttet til kjøp og salg av motorvogner, herunder salg av rekvisita, reservedeler/utstyr og annet knyttet opp mot bildrift, samt verkstedtjenester. Merkene man representerer er Volvo, Nissan og Renault.

VIRKSOMHETSOMRÅDER

Selskapet driver distribusjon og reparasjon/service av personbiler av merkene Volvo, Nissan og Renault. I Vestland har selskapet 6 avdelinger som driver med distribusjon og reparasjon/service av Volvo og Nissan. Tilsvarende har selskapet 2 avdelinger i Agder som forhandler og utfører ettermarkedstjenester på Volvo og Renault.

MARKEDSFORHOLD OG FREMTIDSUTSIKTER

I våre distrikter ble det registrert 20 304 nye biler i 2020 og markedsandelen var på 7,2 %. Markedsandelen eks. EL-bil var på 18,7 %, en prestasjon som styret er svært tilfreds med.

Markedets prognose for salg av nye personbiler i 2021 tilsier et stabilt marked på ca. 146.600 enheter, men en fortsatt sterk endring i miks av drivlinjeteknologi. Andelen el- og plug-in hybrid utgjorde 74 % i 2020, hvorav ren EL-bil utgjorde 54 % - en økning på 12 % fra året før. Vi forventer en økning i markedsandel i 2021 for Volvo.

Styret forventer at pågående implementering av VPS konseptet på alle anlegg vil medføre økt konkurransekraft og omsetningsøkning for servicemarkedet på sikt.

Styret forventer god lønnsomhet i Frydenbø Bilsenter AS også i 2021.

BEMANNING OG ARBEIDSMILJØ

Selskapet har som mål å være en arbeidsplass der det råder full likestilling mellom kvinner og menn. Ved utgangen av 2020 hadde selskapet 197 ansatte, hvorav 22 kvinner. Selskapets styre består av 6 menn.

I 2020 hadde selskapet i snitt 4,02 årsverk på midlertidig kontrakt, hvorav 0,22 årsverk var kvinner. Dette utgjør en andel på 5,47 %. Videre hadde selskapet 21 ansatte på deltid, hvorav 6 kvinner som utgjør 29%. I tillegg hadde selskapet 5 ringevikarer uten fast stillingsprosent. I løpet av 2020 hadde selskapet 9 menn og 1 kvinne i foreldrepermisjon. Totalt ble det tatt ut 147 uker foreldrepermisjon, hvorav i gjennomsnitt 25 uker var tatt ut av kvinner og 13,5 uker tatt ut av menn.

På lik linje som likestilling mellom kjønnene er naturlig, arbeider konsernet for å være en arbeidsplass hvor det ikke forekommer diskriminering på grunn av etnisitet, nasjonal opprinnelse, avstammning, hudfarge, språk, religion, livssyn eller nedsatt funksjonsevne. Selskapet gjennomfører en årlig lønnsanalyse med fagforeningene hvor likhet er tema. Ut over forskjeller i forhold til ansiennitet og stillingskategori, er det ikke avdekket vesentlige forskjeller i lønnsnivå mellom kvinner og menn i selskapet.

Selskapet hadde et sykefravær på 6,3% i 2020 (5,6 % i 2019), hvorav 3,3 % var relatert til langtidssykemelding. Selskapet har ikke hatt større personskader, som en direkte konsekvens av arbeidsuhell og skader.

Det arbeides kontinuerlig med å videreutvikle arbeidsmiljøet. Det har vært investert både i trivselstiltak og forbedringer av det fysiske arbeidsmiljøet. Dette skjer i samarbeid med alle involverte, ledelsen, fagforeninger og tillitsvalgte. Vernearbeidet er tilfredsstillende, og de ansatte er tilsluttet Hjelp24. Arbeidsmiljøet i selskapet måles kontinuerlig gjennom medarbeiderundersøkelser og lå på 4,5 på en skala fra 1-5 ved siste måling i 2020. Styret anser arbeidsmiljøet til å være bra.

Styret er av den oppfatning at selskapet ikke forurenser det ytre miljø, utover det som er normalt for den type virksomhet som selskapet driver. Selskapet jobber aktivt med flere prosjekter knyttet til miljø og bærekraft, herunder energibesparingsprosjekt i samarbeid med Entro. I tillegg er selskapet sertifisert som Miljøfyrtårn og har levert klimaregnskap for 2020 som er tilgjengelig i Klimahub.



This file is sealed with a digital signature.
The seal is a guarantee for the authenticity
of the document.

Document ID:
2CB4302481CF46F09CBC544CADFAE55C



ØKONOMISK RESULTAT OG DISPOSISJONER

Årets resultat (alle tall i hele tusen):

Driftsresultat	87 542
Netto finansposter	(6 648)
Ordinært resultat før skattekostnad	80 893
Årsresultat	62 933

Styret i Frydenbø Bilsenter AS foreslår at årets resultat på kr. 62.933 blir disponert som følger:

Overført til amen egenkapital	(1.472)
Avsatt til konsernbidrag	64.405
Sum disponert	62.933

Selskapets kortsiktige gjeld var kr. 354 mill. pr. 31.12.2020. Det tilsvarer 80,6 % av totalkapitalen. Tilsvarende tall pr. 31.12.2019 var henholdsvis 417,2 mill. og 83,1 %. Selskapets finansielle stilling er god, og kortsiktig gjeld pr. 31.12.2020 kan i sin helhet nedbetales med omløpsmidler. Styret vurderer selskapets likviditet som god. Selskapet har fokus på å optimalisere varelageret for dermed å forbedre likviditetssituasjonen ytterligere.

Selskapets likviditetsbinding er i hovedsak bundet opp mot lager av nye og brukte biler. Selskapets likviditetsutvikling har gjennom året vært tilfredsstillende.

Selskapet har fra ordinær drift generert en positiv kontantstrøm på kr. 158,7 mill. Det er foretatt netto investeringer i anleggsmidler og finansielle eiendeler for kr. 4,7 mill. Det har vært en reduksjon av kortsiktig kredittgjeld på kr. 35 mill. i 2020, som medfører at Selskapet er mindre eksponert for endringer i rentenivået. Selskapet har tilfredsstillende likviditets- og finansieringsrammer. Alle kontantstrømmer i selskapet er generert av den daglige drift.

Selskapet har ikke langsiktig gjeld pr. 31.12.20. Selskapet er eksponert for valutarisiko, primært mot SEK og EUR ved import av biler.

Etter styrets oppfatning gir selskapets fremlagte resultatregnskap, kontantstrømsanalyse og balanse med tilhørende noter, fyllestgjørende og informasjon om driften og stillingen ved årsskiftet. Styret mener at årsregnskapet gir et rettvisende bilde av Frydenbø Bilsenter AS sine eiendeler og gjeld, finansielle stilling og resultat. I samsvar med regnskapsloven § 3-3 bekreftes det at forutsetningen om fortsatt drift er lagt til grunn ved avleggelsen av årsregnskapet. Styret bekrefter at forutsetningen om fortsatt drift er til stede i selskapet.

Selskapets egenkapital pr. 31. desember 2020 er kr. 85 mill., som er 19,3 % av totalkapitalen. Styret anser selskapets egenkapital som tilfredsstillende.

Det foreligger på tidspunkt for regnskapsavleggelse fremdeles usikkerhet knyttet til utviklingen rundt COVID-19 og uro i finansmarkedet. Den totale effekten av dette på virksomheten er tilsvarende usikker. Styret følger med på utviklingen og vil ta de grep som er nødvendig for å sikre verdier og likviditet.

AKSJONERFORHOLD

Frydenbø Bilsenter AS eies i sin helhet av Frydenbø Bil AS.

Styret i Frydenbø Bilsenter AS vil takke alle medarbeiderne i selskapet, kunder og leverandører for et godt samarbeid i 2020.



This file is sealed with a digital signature.
The seal is a guarantee for the authenticity
of the document.

Document ID:
2CB4302481CF46F09CBC544CADFAE55C



Bergen, 31. desember 2020 / 16. april 2021

Knut Herman Holler Gjøvaag
Styrets leder

Harald Mowinkel Tøyne
Styremedlem

Terje Gabrielsen Waagenes
Ansattes representant

Carlos Malm Felix
Styremedlem

Arne Kjetil Møkster
Styremedlem

Olav Arnesson Aksnes
Daglig leder



This file is sealed with a digital signature.
The seal is a guarantee for the authenticity
of the document.

Document ID:
2CB4302481CF46F09CBC544CADFAE55C



Til generalforsamlingen i Frydenbø Bilsenter AS

Uavhengig revisors beretning

Uttalelse om revisjonen av årsregnskapet

Konklusjon

Vi har revidert Frydenbø Bilsenter AS' årsregnskap som består av balanse per 31. desember 2020, resultatregnskap og kontantstrømoppstilling for regnskapsåret avsluttet per denne datoen og noter til årsregnskapet, herunder et sammendrag av viktige regnskapsprinsipper.

Etter vår mening er det medfølgende årsregnskapet avgitt i samsvar med lov og forskrifter og gir et rettviseende bilde av selskapets finansielle stilling per 31. desember 2020, og av dets resultater og kontantstrømmer for regnskapsåret avsluttet per denne datoen i samsvar med regnskapslovens regler og god regnskapsskikk i Norge.

Grunnlag for konklusjonen

Vi har gjennomført revisjonen i samsvar med lov, forskrift og god revisjonsskikk i Norge, herunder de internasjonale revisjonsstandardene International Standards on Auditing (ISA-ene). Våre oppgaver og plikter i henhold til disse standardene er beskrevet i Revisors oppgaver og plikter ved revisjon av årsregnskapet. Vi er uavhengige av selskapet slik det kreves i lov og forskrift, og har overholdt våre øvrige etiske forpliktelser i samsvar med disse kravene. Etter vår oppfatning er innhentet revisjonsbevis tilstrekkelig og hensiktsmessig som grunnlag for vår konklusjon.

Øvrig informasjon

Ledelsen er ansvarlig for øvrig informasjon. Øvrig informasjon omfatter informasjon i årsrapporten bortsett fra årsregnskapet og den tilhørende revisjonsberetningen.

Vår uttalelse om revisjonen av årsregnskapet dekker ikke øvrig informasjon, og vi attesterer ikke den øvrige informasjonen.

I forbindelse med revisjonen av årsregnskapet er det vår oppgave å lese øvrig informasjon med det formål å vurdere hvorvidt det foreligger vesentlig inkonsistens mellom øvrig informasjon og årsregnskapet, kunnskap vi har opparbeidet oss under revisjonen, eller hvorvidt den tilsynelatende inneholder vesentlig feilinformasjon.

Dersom vi konkluderer med at den øvrige informasjonen inneholder vesentlig feilinformasjon er vi pålagt å rapportere det. Vi har ingenting å rapportere i så henseende.

Styrets og daglig leders ansvar for årsregnskapet

Styret og daglig leder (ledelsen) er ansvarlig for å utarbeide årsregnskapet i samsvar med lov og forskrifter, herunder for at det gir et rettviseende bilde i samsvar med regnskapslovens regler og god regnskapsskikk i Norge. Ledelsen er også ansvarlig for slik internkontroll som den finner nødvendig for å kunne utarbeide et årsregnskap som ikke inneholder vesentlig feilinformasjon, verken som følge av misligheter eller utilsiktede feil.

PricewaterhouseCoopers AS, Sandviksbodene 2A, Postboks 3984 - Sandviken, NO-5835 Bergen
T: 02316, org. no.: 987 009 713 MVA, www.pwc.no
Statsautoriserte revisorer, medlemmer av Den norske Revisorforening og autorisert regnskapsførerselskap



Uavhengig revisors beretning - Frydenbø Bilsenter AS



Ved utarbeidelsen av årsregnskapet må ledelsen ta standpunkt til selskapets evne til fortsatt drift og opplyse om forhold av betydning for fortsatt drift. Forutsetningen om fortsatt drift skal legges til grunn for årsregnskapet så lenge det ikke er sannsynlig at virksomheten vil bli avviklet.

Revisors oppgaver og plikter ved revisjonen av årsregnskapet

Vårt mål med revisjonen er å oppnå betryggende sikkerhet for at årsregnskapet som helhet ikke inneholder vesentlig feilinformasjon, verken som følge av misligheter eller utilsiktede feil, og å avgi en revisjonsberetning som inneholder vår konklusjon. Betryggende sikkerhet er en høy grad av sikkerhet, men ingen garanti for at en revisjon utført i samsvar med lov, forskrift og god revisjonsskikk i Norge, herunder ISA-ene, alltid vil avdekke vesentlig feilinformasjon som eksisterer. Feilinformasjon kan oppstå som følge av misligheter eller utilsiktede feil. Feilinformasjon blir vurdert som vesentlig dersom den enkeltvis eller samlet med rimelighet kan forventes å påvirke økonomiske beslutninger som brukerne foretar basert på årsregnskapet.

For videre beskrivelse av revisors oppgaver og plikter vises det til:
<https://revisorforeningen.no/revisjonsberetninger>

Uttalelse om andre lovmessige krav

Konklusjon om årsberetningen

Basert på vår revisjon av årsregnskapet som beskrevet ovenfor, mener vi at opplysningene i årsberetningen om årsregnskapet, forutsetningen om fortsatt drift og forslaget til resultatdisponering er konsistente med årsregnskapet og i samsvar med lov og forskrifter.

Konklusjon om registrering og dokumentasjon

Basert på vår revisjon av årsregnskapet som beskrevet ovenfor, og kontrollhandlinger vi har funnet nødvendig i henhold til internasjonal standard for attestasjonsoppdrag (ISAE) 3000 «Attestasjonsoppdrag som ikke er revisjon eller forenklet revisorkontroll av historisk finansiell informasjon», mener vi at ledelsen har oppfylt sin plikt til å sørge for ordentlig og oversiktlig registrering og dokumentasjon av selskapets regnskapsopplysninger i samsvar med lov og god bokføringsskikk i Norge.

Bergen, 16. april 2021
PricewaterhouseCoopers AS

Fredrik Gabrielsen
Statsautorisert revisor
(elektronisk signert)

(2)



 Securely signed with Brevio

Revisjonsberetning

Signers:

Name	Method	Date
Gabrielsen, Fredrik	BANKID_MOBILE	2021-06-17 12:57

This document package contains:

- Closing page (this page)
- The original document(s)
- The electronic signatures. These are not visible in the document, but are electronically integrated.



This file is sealed with a digital signature.
The seal is a guarantee for the authenticity
of the document.