



ÅRSREGNSKAPET FOR REGNSKAPSÅRET 2023 - GENERELL INFORMASJON

Enheten

Organisasjonsnummer: 919 546 204
Organisasjonsform: Aksjeselskap
Foretaksnavn: KDK HOLDING AS
Forretningsadresse: Vadfossveien 19
3772 KRAGERØ

Regnskapsår

Årsregnskapets periode: 01.01.2023 - 31.12.2023

Konsern

Morselskap i konsern: Nei

Regnskapsregler

Regler for små foretak benyttet: Ja
Benyttet ved utarbeidelsen av årsregnskapet til selskapet: Regnskapslovens alminnelige regler

Årsregnskapet fastsatt av kompetent organ

Bekreftet av representant for selskapet: Kristiansen Karl David
Dato for fastsettelse av årsregnskapet: 28.02.2024

Grunnlag for avgivelse

År 2023: Årsregnskapet er elektronisk innlevert
År 2022: Tall er hentet fra elektronisk innlevert årsregnskap fra 2023

Det er ikke krav til at årsregnskapet m.v. som sendes til Regnskapsregisteret er undertegnet. Kontrollen på at dette er utført ligger hos revisor/enhetens øverste organ. Sikkerheten ivaretas ved at innsender har rolle/rettighet for innsending av årsregnskapet via Altinn, og ved at det bekreftes at årsregnskapet er fastsatt av kompetent organ.

Brønnøysundregistrene, 06.07.2025



Resultatregnskap

| Beløp i: NOK | Note | 2023 | 2022 |
|---|------|---------------|------------------|
| RESULTATREGNSKAP | | | |
| Kostnader | | | |
| Annen driftskostnad | | 6 053 | 5 865 |
| Sum kostnader | | 6 053 | 5 865 |
| Driftsresultat | | -6 053 | -5 865 |
| Finansinntekter og finanskostnader | | | |
| Annen renteinntekt | | 60 421 | 5 258 |
| Annen finansinntekt | | | 6 387 500 |
| Sum finansinntekter | | 60 421 | 6 392 758 |
| Annen finanskostnad | | | 3 000 000 |
| Sum finanskostnader | | | 3 000 000 |
| Netto finans | | 60 421 | 3 392 758 |
| Ordinært resultat før skattekostnad | 2 | 54 368 | 3 386 893 |
| Skattekostnad på resultat | 2 | 11 961 | -134 |
| Ordinært resultat etter skattekostnad | | 42 407 | 3 387 027 |
| Årsresultat | | 42 407 | 3 387 027 |
| Årsresultat etter minoritetsinteresser | | 42 407 | 3 387 027 |
| Totalresultat | | 42 407 | 3 387 027 |
| Overføringer og disponeringer | | | |
| Ordinært utbytte | 3 | 600 000 | |
| Udekket tap | 3 | | 22 945 |
| Avsatt til annen egenkapital | | | 3 364 082 |
| Overført fra annen egenkapital | 3 | -557 593 | |
| Sum overføringer og disponeringer | | 42 407 | 3 387 027 |



Balanse

| Beløp i: NOK | Note | 2023 | 2022 |
|--|------|------------------|------------------|
| BALANSE - EIENDELER | | | |
| Anleggsmidler | | | |
| Immaterielle eiendeler | | | |
| Utsatt skattefordel | 2 | | 6 605 |
| Sum immaterielle eiendeler | | | 6 605 |
| Finansielle anleggsmidler | | | |
| Investeringer i aksjer og andeler | 4 | 103 000 | |
| Sum finansielle anleggsmidler | | 103 000 | |
| Sum anleggsmidler | | 103 000 | 6 605 |
| Omløpsmidler | | | |
| Varer | | | |
| Fordringer | | | |
| Andre kortsiktige fordringer | | 490 000 | 490 000 |
| Sum fordringer | | 490 000 | 490 000 |
| Investeringer | | | |
| Aksjer og andeler i foretak i samme konsern | 4 | | |
| Markedsbaserte aksjer | 4 | | |
| Markedsbaserte obligasjoner | 4 | | |
| Andre markedsbaserte finansielle instrumenter | 4 | | |
| Bankinnskudd, kontanter og lignende | | | |
| Bankinnskudd, kontanter o.l. | | 2 846 275 | 2 891 907 |
| Sum bankinnskudd, kontanter og lignende | | 2 846 275 | 2 891 907 |
| Sum omløpsmidler | | 3 336 275 | 3 381 907 |
| SUM EIENDELER | | 3 439 275 | 3 388 512 |

BALANSE - EGENKAPITAL OG GJELD



Balanse

| Beløp i: NOK | Note | 2023 | 2022 |
|---------------------------------|------|------------------|------------------|
| Egenkapital | | | |
| Innskutt egenkapital | | | |
| Aksjekapital | 3, 5 | 30 000 | 30 000 |
| Beholdning av egne aksjer | 5 | | |
| Overkurs | 3 | -8 570 | -8 570 |
| Sum innskutt egenkapital | | 21 430 | 21 430 |
| Opptjent egenkapital | | | |
| Annen egenkapital | 3 | 2 806 489 | 3 364 082 |
| Udekket tap | 3 | | |
| Sum opptjent egenkapital | | 2 806 489 | 3 364 082 |
| Sum egenkapital | | 2 827 919 | 3 385 512 |
| Gjeld | | | |
| Langsiktig gjeld | | | |
| Utsatt skatt | 2 | | |
| Annen langsiktig gjeld | | | |
| Sum langsiktig gjeld | | 0 | 0 |
| Kortsiktig gjeld | | | |
| Betalbar skatt | 2 | 5 356 | |
| Utbytte | 3 | 600 000 | |
| Annen kortsiktig gjeld | | 6 000 | 3 000 |
| Sum kortsiktig gjeld | | 611 356 | 3 000 |
| Sum gjeld | | 611 356 | 3 000 |
| SUM EGENKAPITAL OG GJELD | | 3 439 275 | 3 388 512 |



Brønnøysundregistrene

ÅRSREGNSKAP FOR REGNSKAPSÅRET 2023 - GENERELL INFORMASJON

Journalnummer: 2024 353413

Enheten

Organisasjonsnummer: 919 546 204
Organisasjonsform: Aksjeselskap
Foretaksnavn: KDK HOLDING AS
Forretningsadresse: Vadfossveien 19
3772 KRAGERØ

Regnskapsår

Årsregnskapets periode: 01.01.2023 - 31.12.2023

Konsern

Morselskap i konsern: Nei

Regnskapsregler

Regler for små foretak benyttet: Ja
Benyttet ved utarbeidelsen av
årsregnskapet til selskapet: Regnskapslovens alminnelige regler

Årsregnskapet fastsatt av kompetent organ

Bekreftet av representant for selskapet: Kristiansen Karl David
Dato for fastsettelse av årsregnskapet: 28.02.2024

Revisjon

Selskapet har besluttet at årsregnskapet
ikke skal revideres: Ja
Årsregnskapet er utarbeidet av ekstern
autorisert regnskapsfører: Ja
Ekstern autorisert regnskapsfører har i
løpet av regnskapsåret bistått ved den
løpende regnskapsføringen eller utført
andre tjenester for selskapet enn å
utarbeide årsregnskapet: Ja

Grunnlag for avgivelse

År 2023: Årsregnskap er elektronisk innlevert.
År 2022: Tall er hentet fra elektronisk innlevert årsregnskap fra 2023.

Det er ikke krav til at årsregnskapet m.v. som sendes til Regnskapsregisteret er undertegnet. Kontrollen på at dette er utført ligger hos revisor/enhetens øverste organ. Sikkerheten ivaretas ved at innsender har rolle/rettighet for innsending av årsregnskapet via Altinn, og ved at det bekreftes at årsregnskapet er fastsatt av kompetent organ.

Brønnøysundregistrene, 11.04.2024

Brønnøysundregistrene
Postadresse: Postboks 900, 8910 Brønnøysund
Telefon: 75 00 75 00
E-post: firmapost@brreg.no Internett: www.brreg.no
Organisasjonsnummer: 974 760 673



Organisasjonsnr: 919 546 204
KDK HOLDING AS

RESULTATREGNSKAP

| Beløp i: NOK | Note | 2023 | 2022 |
|---|------|---------------|------------------|
| RESULTATREGNSKAP | | | |
| Kostnader | | | |
| Annen driftskostnad | | 6 053 | 5 865 |
| Sum kostnader | | 6 053 | 5 865 |
| Driftsresultat | | -6 053 | -5 865 |
| Finansinntekter og finanskostnader | | | |
| Annen renteinntekt | | 60 421 | 5 258 |
| Annen finansinntekt | | | 6 387 500 |
| Sum finansinntekter | | 60 421 | 6 392 758 |
| Annen finanskostnad | | | 3 000 000 |
| Sum finanskostnader | | | 3 000 000 |
| Netto finans | | 60 421 | 3 392 758 |
| Ordinært resultat før skattekostnad | 2 | 54 368 | 3 386 893 |
| Skattekostnad på resultat | 2 | 11 961 | -134 |
| Ordinært resultat etter skattekostnad | | 42 407 | 3 387 027 |
| Årsresultat | | 42 407 | 3 387 027 |
| Årsresultat etter minoritetsinteresser | | 42 407 | 3 387 027 |
| Totalresultat | | 42 407 | 3 387 027 |
| Overføringer og disponeringer | | | |
| Ordinært utbytte | 3 | 600 000 | |
| Udekket tap | 3 | | 22 945 |
| Avsatt til annen egenkapital | | | 3 364 082 |
| Overført fra annen egenkapital | 3 | -557 593 | |
| Sum overføringer og disponeringer | | 42 407 | 3 387 027 |



Organisasjonsnr: 919 546 204
KDK HOLDING AS

BALANSE

| Beløp i: NOK | Note | 2023 | 2022 |
|--|------|------------------|------------------|
| BALANSE - EIENDELER | | | |
| Anleggsmidler | | | |
| Immaterielle eiendeler | | | |
| Utsatt skattefordel | 2 | | 6 605 |
| Sum immaterielle eiendeler | | | 6 605 |
| Finansielle anleggsmidler | | | |
| Investeringer i aksjer og andeler | 4 | 103 000 | |
| Sum finansielle anleggsmidler | | 103 000 | |
| Sum anleggsmidler | | 103 000 | 6 605 |
| Omløpsmidler | | | |
| Varer | | | |
| Fordringer | | | |
| Andre kortsiktige fordringer | | 490 000 | 490 000 |
| Sum fordringer | | 490 000 | 490 000 |
| Investeringer | | | |
| Aksjer og andeler i foretak i samme konsern | 4 | | |
| Markedsbaserte aksjer | 4 | | |
| Markedsbaserte obligasjoner | 4 | | |
| Andre markedsbaserte finansielle instrumenter | 4 | | |
| Bankinnskudd, kontanter og lignende | | | |
| Bankinnskudd, kontanter o. l. | | 2 846 275 | 2 891 907 |
| Sum bankinnskudd, kontanter og lignende | | 2 846 275 | 2 891 907 |
| Sum omløpsmidler | | 3 336 275 | 3 381 907 |
| SUM EIENDELER | | 3 439 275 | 3 388 512 |
| BALANSE - EGENKAPITAL OG GJELD | | | |
| Egenkapital | | | |
| Innskutt egenkapital | | | |
| Aksjekapital | 3, 5 | 30 000 | 30 000 |
| Beholdning av egne aksjer | 5 | | |



| | | | |
|---------------------------------|---|------------------|------------------|
| Overkurs | 3 | -8 570 | -8 570 |
| Sum innskutt egenkapital | | 21 430 | 21 430 |
| Opptjent egenkapital | | | |
| Annen egenkapital | 3 | 2 806 489 | 3 364 082 |
| Udekket tap | 3 | | |
| Sum opptjent egenkapital | | 2 806 489 | 3 364 082 |
| Sum egenkapital | | 2 827 919 | 3 385 512 |
| Gjeld | | | |
| Langsiktig gjeld | | | |
| Utsatt skatt | 2 | | |
| Annen langsiktig gjeld | | | |
| Sum langsiktig gjeld | | 0 | 0 |
| Kortsiktig gjeld | | | |
| Betalbar skatt | 2 | 5 356 | |
| Utbytte | 3 | 600 000 | |
| Annen kortsiktig gjeld | | 6 000 | 3 000 |
| Sum kortsiktig gjeld | | 611 356 | 3 000 |
| Sum gjeld | | 611 356 | 3 000 |
| SUM EGENKAPITAL OG GJELD | | 3 439 275 | 3 388 512 |



Organisasjonsnr: 919 546 204
KDK HOLDING AS

NOTEOPPLYSNINGER - SELSKAP - alle poster oppgitt i hele tall

Note

1

Antall årsverk i regnskapsåret
0.00

Sum Beløp

Balanseført verdi 31.12. Varige driftsmidler Immaterielle eiend.

Konsernregnskap

Morselskapet sitt navn

Forretningskontor for morselskapet

Begrunnelse for at datterselskap er utelatt fra konsolideringen

Samlet beløp - tilknyttet selskap Årets Fjorårets

Samlet beløp - foretak i samme konsern Årets Fjorårets

Samlet beløp - foretak i samme konsern Årets Fjorårets

Samlet beløp - felles kontrollert virksomhet Årets Fjorårets

Pantstillelse Beløp

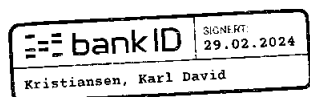
Beholdning av egne aksjer Antall Pålydende Andel av aksjek.



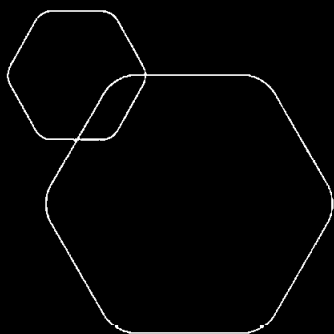
Dette dokumentet er behandlet gjennom RN Kundesjekk – på vegne av **LØKKEBAKKEN REGNSKAP OG RÅDGIVNING AS**

Årsregnskap

Signert av følgende

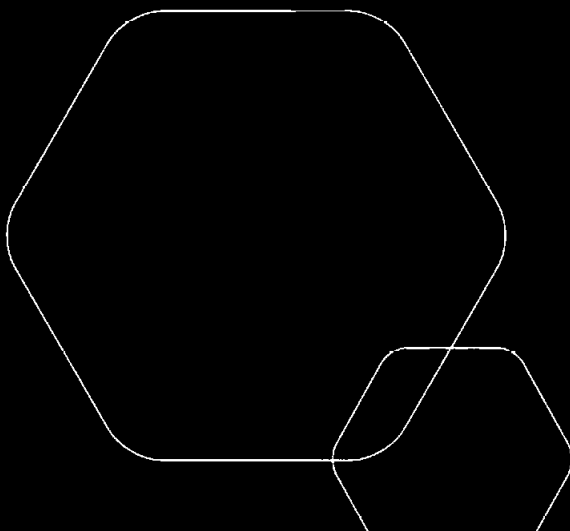


Et blått stempel indikerer at dokument er signert med BankID



Årsregnskap 2023
Kdk Holding AS

Resultatregnskap
Balanse
Noter til regnskapet



Org.nr.: 919 546 204



RESULTATREGNSKAP

KDK HOLDING AS

| DRIFTSINNEKTER OG DRIFTSKOSTNADER | Note | 2023 | 2022 |
|---|------|---------------|------------------|
| Annen driftskostnad | | 6 053 | 5 865 |
| Sum driftskostnader | | 6 053 | 5 865 |
| Driftsresultat | | -6 053 | -5 865 |
| FINANSINNEKTER OG FINANSKOSTNADER | | | |
| Annen renteinntekt | | 60 421 | 5 258 |
| Annen finansinntekt | | 0 | 6 387 500 |
| Annen finanskostnad | | 0 | 3 000 000 |
| Resultat av finansposter | | 60 421 | 3 392 758 |
| Resultat før skattekostnad | 2 | 54 368 | 3 386 893 |
| Skattekostnad på resultat | 2 | 11 961 | -134 |
| Resultat | | 42 407 | 3 387 027 |
| Årsresultat | | 42 407 | 3 387 027 |
| OVERFØRINGER | | | |
| Avsatt til dekning av tidligere udekket tap | | 0 | 22 945 |
| Avsatt til utbytte | 3 | 600 000 | 0 |
| Avsatt til annen egenkapital | | 0 | 3 364 082 |
| Overført fra annen egenkapital | 3 | 557 593 | 0 |
| Sum overføringer | | 42 407 | 3 387 027 |



BALANSE

KDK HOLDING AS

| EIENDELER | Note | 2023 | 2022 |
|--------------------------------------|------|------------------|------------------|
| ANLEGGSMIDLER | | | |
| IMMATERIELLE EIENDELER | | | |
| Utsatt skattefordel | 2 | 0 | 6 605 |
| Sum immaterielle eiendeler | | 0 | 6 605 |
| VARIGE DRIFTSMIDLER | | | |
| FINANSIELLE ANLEGGSMIDLER | | | |
| Investeringer i aksjer og andeler | 4 | 103 000 | 0 |
| Sum finansielle anleggsmidler | | 103 000 | 0 |
| Sum anleggsmidler | | 103 000 | 6 605 |
| OMLØPSMIDLER | | | |
| FORDRINGER | | | |
| Andre kortsiktige fordringer | | 490 000 | 490 000 |
| Sum fordringer | | 490 000 | 490 000 |
| INVESTERINGER | | | |
| Bankinnskudd, kontanter o.l. | | 2 846 275 | 2 891 907 |
| Sum omløpsmidler | | 3 336 275 | 3 381 907 |
| Sum eiendeler | | 3 439 275 | 3 388 512 |



BALANSE

KDK HOLDING AS

| EGENKAPITAL OG GJELD | Note | 2023 | 2022 |
|------------------------------------|------|------------------|------------------|
| EGENKAPITAL | | | |
| INNSKUTT EGENKAPITAL | | | |
| Aksjekapital | 3, 5 | 30 000 | 30 000 |
| Overkurs | 3 | -8 570 | -8 570 |
| Sum innskutt egenkapital | | 21 430 | 21 430 |
| OPPTJENT EGENKAPITAL | | | |
| Annen egenkapital | 3 | 2 806 489 | 3 364 082 |
| Sum opptjent egenkapital | | 2 806 489 | 3 364 082 |
| Sum egenkapital | | 2 827 919 | 3 385 512 |
| GJELD | | | |
| AVSETNING FOR FORPLIKTELSER | | | |
| ANNEN LANGSIKTIG GJELD | | | |
| KORTSIKTIG GJELD | | | |
| Betalbar skatt | 2 | 5 356 | 0 |
| Utbytte | 3 | 600 000 | 0 |
| Annen kortsiktig gjeld | | 6 000 | 3 000 |
| Sum kortsiktig gjeld | | 611 356 | 3 000 |
| Sum gjeld | | 611 356 | 3 000 |
| Sum egenkapital og gjeld | | 3 439 275 | 3 388 512 |

Kragerø, 28.02.2024
Styret i Kdk Holding AS

Kristiansen Karl David
styreleder/daglig leder



Note 1 Regnskapsprinsipper

Årsregnskapet er satt opp i samsvar med regnskapsloven og NRS 8 - God regnskapsskikk for små foretak.

Driftsinntekter

Inntekter ved salg av varer og tjenester vurderes til virkelig verdi av vederlaget, netto etter fradrag for merverdiavgift og eventuelle rabatter. Inntektsføring ved salg av varer skjer på leveringstidspunktet. Tjenester inntektsføres etter hvert som de utføres.

Kostnader

Utgifter sammenstilles med og kostnadsføres samtidig med de inntekter utgiftene kan henføres til. Utgifter som ikke direkte kan henføres til inntekter, kostnadsføres når de påløper.

Anleggsmidler og langsiktig gjeld

Anleggsmidler omfatter eiendeler bestemt til varig eie og bruk. Anleggsmidler vurderes til anskaffelseskost. Varige driftsmidler balanseføres og avskrives over driftsmidlets forventede økonomiske levetid. Nedskrivning til virkelig verdi forestas ved verdifall som forventes ikke å være av forbigående art. Nedskrivning reverseres når grunnlaget for nedskrivning ikke lenger er tilstede. Langsiktig gjeld omfatter normalt poster som forfaller til betaling senere enn ett år etter siste dag i regnskapsåret. Langsiktig gjeld vurderes til pålydende verdi.

Omløpsmidler og kortsiktig gjeld

Omløpsmidler og kortsiktig gjeld omfatter normalt poster som forfaller til betaling innen ett år etter balansedagen, samt poster som knytter seg til varekretsløpet. Omløpsmidler vurderes til laveste verdi av anskaffelseskost og virkelig verdi. Kortsiktig gjeld vurderes til høyeste verdi av pålydende og antatt virkelig verdi.

Varer

Varer vurderes til det laveste av anskaffelseskost og netto salgsverdi. Egentilvirkede ferdigvarer og varer under tilvirkning er vurdert til variabel tilvirkningskost. Det foretas nedskrivning for påregnelig ukurans

Fordringer

Kundefordringer og andre fordringer oppføres til pålydende etter fradrag for avsetning til forventet tap. Avsetning til tap gjøres på grunnlag av en individuell vurdering av de enkelte fordringene.

Skatt

Skattekostnaden i resultatregnskapet omfatter både periodens betalbare skatt og endring i utsatt skatt. Utsatt skatt er beregnet med 22 % på grunnlag av de midlertidige forskjeller som eksisterer mellom regnskapsmessige og skattemessige verdier, samt ligningsmessig underskudd til fremføring ved utgangen av regnskapsåret. Skatteøkende og skattereduserende midlertidige forskjeller som reverserer eller kan reverseres i samme periode er utlignet og nettoført.

Antall ansatte

Selskapet har ikke hatt ansatte i 2023.



Note 2 Skattekostnad

| Skattepliktig inntekt | 2023 | 2022 |
|--------------------------------|---------------|-------------|
| Ordinært resultat før skatt | 54 368 | 3 386 893 |
| Permanente forskjeller | | -3 387 500 |
| Anvendt fremførbart underskudd | -30 023 | |
| Skattepliktig inntekt | 24 345 | -607 |

Årets skattekostnad fremkommer slik:

| | | |
|--|---------------|-------------|
| Betalbar skatt | 5 356 | |
| Endring i utsatt skattefordel | 6 605 | -134 |
| Skattekostnad ordinært resultat | 11 961 | -134 |

| | | |
|--|---|---------|
| Netto midlertidige forskjeller 31.12 | 0 | -30 023 |
| Beregnet utsatt skatt / skattefordel (-) | 0 | -6 605 |

Note 3 Egenkapital

| Egenkapital | Aksjekapital | Overkurs | Annen egenkapital | Sum egenkapital |
|---------------------------|---------------|---------------|-------------------|------------------|
| Egenkapital 01.01 | 30 000 | -8 570 | 3 364 082 | 3 385 512 |
| Periodens resultat | | | 42 407 | 42 407 |
| Avsatt utbytte | | | -600 000 | -600 000 |
| Egenkapital 31.12. | 30 000 | -8 570 | 2 806 489 | 2 827 919 |

Note 4 Investeringer i aksjer og andeler

Selskapet har følgende investeringer

| | Eierandel | Stemmeandel | Bokført verdi |
|------------------------------|-----------|-------------|----------------|
| Tor Entreprenør AS, B-aksjer | 0,4 % | 0 % | 100 000 |
| 2R Eiendom AS | 10 % | 10 % | 3 000 |
| SUM | | | 103 000 |

Bokført verdi representerer kostpris

Note 5 Aksjonærer

Aksjekapitalen i selskapet pr 31.12 består av:

| | Antall | Pålydende | Bokført |
|-----------------|--------------|-----------|---------------|
| Ordinære aksjer | 1 000 | 30 | 30 000 |
| Sum | 1 000 | | 30 000 |



Eierstruktur

De største aksjonærene i selskapet pr 31.12 var:

| | Ordinære | Eierandel | Stemmeandel |
|-----------------------------|-----------------|------------------|--------------------|
| Karl David Kristiansen | 1 000 | 100 % | 100 % |
| Totalt antall aksjer | 1 000 | 100 % | 100 % |