



ÅRSREGNSKAPET FOR REGNSKAPSÅRET 2022 - GENERELL INFORMASJON

Enheten

Organisasjonsnummer:	971 644 117
Organisasjonsform:	Aksjeselskap
Foretaksnavn:	BR BIRKELAND AS
Forretningsadresse:	Alfabygget 5392 STOREBØ

Regnskapsår

Årsregnskapets periode:	01.01.2022 - 31.12.2022
-------------------------	-------------------------

Konsern

Mørselskap i konsern:	Ja
Konsernregnskap lagt ved:	Ja

Regnskapsregler

Regler for små foretak benyttet:	Nei
Benyttet ved utarbeidelsen av årsregnskapet til selskapet:	Regnskapslovens alminnelige regler
Benyttet ved utarbeidelsen av årsregnskapet til konsernet:	Regnskapslovens alminnelige regler

Årsregnskapet fastsatt av kompetent organ

Bekreftet av representant for selskapet:	Jane Guest
Dato for fastsettelse av årsregnskapet:	16.05.2023

Grunnlag for avgivelse

År 2022: Årsregnskapet er elektronisk innlevert
År 2021: Tall er hentet fra elektronisk innlevert årsregnskap fra 2022

Det er ikke krav til at årsregnskapet m.v. som sendes til Regnskapsregisteret er undertegnet. Kontrollen på at dette er utført ligger hos revisor/enhetens øverste organ. Sikkerheten ivaretas ved at innsender har rolle/rettighet for innsending av årsregnskapet via Altinn, og ved at det bekreftes at årsregnskapet er fastsatt av kompetent organ.

Brønnøysundregistrene, 03.07.2024



Resultatregnskap

Beløp i: NOK	Note	2022	2021
RESULTATREGNSKAP			
Inntekter			
Salgsinntekt		2 521 725	2 678 804
Annen driftsinntekt		3 000 000	3 000 000
Sum inntekter	1,2	5 521 725	5 678 804
Kostnader			
Lønnskostnad	3	1 530 644	1 538 490
Avskrivning på varige driftsmidler og immaterielle eiendeler	4,5	1 328 590	1 301 983
Annen driftskostnad	2,3	4 321 033	3 230 557
Sum kostnader	6	7 180 267	6 071 030
Driftsresultat		-1 658 542	-392 226
Finansinntekter og finanskostnader			
Renteinntekt fra foretak i samme konsern	2	16 690	24 369
Annen renteinntekt		9 047 525	794 671
Annen finansinntekt		94	27
Sum finansinntekter		9 064 309	819 067
Annen rentekostnad		3 830 800	203 590
Sum finanskostnader		3 830 800	203 590
Netto finans		5 233 509	615 477
Ordinært resultat før skattekostnad		3 574 967	223 251
Skattekostnad på ordinært resultat	7	809 130	274 380
Ordinært resultat etter skattekostnad		2 765 837	-51 129
Årsresultat		2 765 837	-51 129



Balanse

Beløp i: NOK	Note	2022	2021
BALANSE - EIENDELER			
Anleggsmidler			
Immaterielle eiendeler			
Varige driftsmidler			
Tomter, bygninger og annen fast eiendom		40 734 531	39 914 354
Driftsløsøre, inventar, verktøy, kontormaskiner og lignende		1 387 996	1 111 134
Sum varige driftsmidler	2,5,8	42 122 527	41 025 488
Finansielle anleggsmidler			
Investering i datterselskap	6,8	54 124 617	51 271 971
Investeringer i tilknyttet selskap	6	39 997 000	39 997 000
Investeringer i aksjer og andeler		15 000	15 000
Andre fordringer	2	5 626 750	5 408 115
Sum finansielle anleggsmidler		99 763 367	96 692 086
Sum anleggsmidler		141 885 894	137 717 574
Omløpsmidler			
Varer			
Varer	9	9 522 748	9 494 913
Sum varer	9	9 522 748	9 494 913
Fordringer			
Kundefordringer	8	1 159 444	1 158 861
Andre fordringer	2,6	227 094 472	138 246 525
Sum fordringer		228 253 916	139 405 386
Bankinnskudd, kontanter og lignende			
Bankinnskudd, kontanter og lignende	10	188 556 712	309 586 183
Sum bankinnskudd, kontanter og lignende		188 556 712	309 586 183
Sum omløpsmidler		426 333 376	458 486 482
SUM EIENDELER		568 219 270	596 204 056



Balanse

Beløp i: NOK	Note	2022	2021
BALANSE - EGENKAPITAL OG GJELD			
Egenkapital			
Innskutt egenkapital			
Selskapskapital	11	6 218 159	6 218 159
Overkurs		30 054 382	30 054 382
Sum innskutt egenkapital		36 272 541	36 272 541
Opptjent egenkapital			
Annen egenkapital		169 784 494	217 236 652
Sum opptjent egenkapital		169 784 494	217 236 652
Sum egenkapital	12	206 057 035	253 509 193
Gjeld			
Langsiktig gjeld			
Utsatt skatt	7	570 617	566 080
Sum avsetninger for forpliktelser		570 617	566 080
Annen langsiktig gjeld			
Sum langsiktig gjeld		570 617	566 080
Kortsiktig gjeld			
Leverandørgjeld	2	1 295 107	585 820
Betalbar skatt	8		74 326
Skyldige offentlige avgifter		111 892	451 995
Utbytte		50 217 999	66 957 332
Annen kortsiktig gjeld	2	309 966 620	274 059 309
Sum kortsiktig gjeld		361 591 618	342 128 782
Sum gjeld		362 162 235	342 694 862
SUM EGENKAPITAL OG GJELD		568 219 270	596 204 055



Konsernets resultatregnskap

Beløp i: NOK	Note	2022	2021
RESULTATREGNSKAP			
Inntekter			
Salgsinntekt		332 940 305	304 245 274
Annen driftsinntekt		4 348	2 238 409
Sum inntekter	1,2	332 944 653	306 483 683
Kostnader			
Varekostnad		27 749 527	22 178 082
Lønnskostnad	3	114 416 684	95 282 064
Avskrivning på varige driftsmidler og immaterielle eiendeler	4,5	40 766 188	27 216 945
Annen driftskostnad	2,3	120 138 941	77 577 952
Sum kostnader		303 071 340	222 255 043
Driftsresultat		29 873 313	84 228 640
Finansinntekter og finanskostnader			
Inntekt på investering i datterselskap og tilknyttet selskap	6	1 773 484	2 085 418
Annen renteinntekt		3 472 067	1 015 907
Annen finansinntekt		64 047	0
Sum finansinntekter		5 309 598	3 101 325
Annen rentekostnad		8 552 730	4 925 879
Annen finanskostnad		197 910	169 838
Sum finanskostnader		8 750 640	5 095 717
Netto finans		-3 441 042	-1 994 392
Ordinært resultat før skattekostnad		26 432 271	82 234 248
Skattekostnad på ordinært resultat	7	5 465 624	17 605 405
Ordinært resultat etter skattekostnad		20 966 647	64 628 843
Årsresultat		20 966 647	64 628 843



Konsernets balanse

Beløp i: NOK	Note	2022	2021
BALANSE - EIENDELER			
Anleggsmidler			
Immaterielle eiendeler			
Utvikling	4	32 541 650	37 975 819
Sum immaterielle eiendeler		32 541 650	37 975 819
Varige driftsmidler			
Tomter, bygninger og annen fast eiendom		40 734 531	39 914 353
Skip, rigger, fly og lignende		367 074 900	255 629 488
Driftsløsøre, inventar, verktøy, kontormaskiner og lignende		1 387 996	1 111 134
Sum varige driftsmidler	2,5,8	409 197 427	296 654 975
Finansielle anleggsmidler			
Investeringer i tilknyttet selskap	6	47 041 835	45 268 351
Investeringer i aksjer og andeler		15 000	15 000
Andre fordringer	2	5 839 741	5 408 115
Sum finansielle anleggsmidler		52 896 576	50 691 466
Sum anleggsmidler		494 635 653	385 322 260
Omløpsmidler			
Varer			
Varer		15 365 826	6 700 601
Anlegg under utførelse		9 522 748	9 494 913
Sum varer	9	24 888 574	16 195 514
Fordringer			
Kundefordringer	8	6 548 136	1 619 617
Andre fordringer	2,6	6 204 111	7 875 636
Sum fordringer		12 752 247	9 495 253
Bankinnskudd, kontanter og lignende			
Bankinnskudd, kontanter og lignende	10	206 595 458	323 513 597
Sum bankinnskudd, kontanter og lignende		206 595 458	323 513 597
Sum omløpsmidler		244 236 279	349 204 364



Konsernets balanse

Beløp i: NOK	Note	2022	2021
SUM EIENDELER		738 871 932	734 526 624
BALANSE - EGENKAPITAL OG GJELD			
Egenkapital			
Innskutt egenkapital			
Selskapskapital	11	6 218 159	6 218 159
Overkurs		30 054 382	30 054 382
Sum innskutt egenkapital		36 272 541	36 272 541
Opptjent egenkapital			
Annen egenkapital		326 866 990	356 118 342
Sum opptjent egenkapital		326 866 990	356 118 342
Sum egenkapital	12	363 139 531	392 390 883
Gjeld			
Langsiktig gjeld			
Utsatt skatt	7	20 273 528	14 807 904
Sum avsetninger for forpliktelser		20 273 528	14 807 904
Annen langsiktig gjeld			
Gjeld til kredittinstitusjoner	8	221 999 999	170 000 000
Sum annen langsiktig gjeld		221 999 999	170 000 000
Sum langsiktig gjeld		242 273 527	184 807 904
Kortsiktig gjeld			
Gjeld til kredittinstitusjoner	8	25 333 334	20 000 000
Leverandørgjeld	2	16 073 839	17 737 257
Betalbar skatt	8	0	18 279 505
Skyldige offentlige avgifter		24 958 186	25 124 001
Utbytte		50 217 999	66 957 332
Annen kortsiktig gjeld	2	16 875 516	9 229 742
Sum kortsiktig gjeld		133 458 874	157 327 837
Sum gjeld		375 732 401	342 135 741



Konsernets balanse

Beløp i: NOK	Note	2022	2021
SUM EGENKAPITAL OG GJELD		738 871 932	734 526 624



Brønnøysundregistrene

ÅRSREGNSKAP FOR REGNSKAPSÅRET 2022 - GENERELL INFORMASJON

Journalnummer: 2023 509544

Enheten

Organisasjonsnummer: 971 644 117
Organisasjonsform: Aksjeselskap
Foretaksnavn: BR BIRKELAND AS
Forretningsadresse: Alfabygget
5392 STOREBØ

Regnskapsår

Årsregnskapets periode: 01.01.2022 - 31.12.2022

Konsern

Morselskap i konsern: Ja
Konsernregnskap lagt ved: Ja

Regnskapsregler

Regler for små foretak benyttet: Nei
Benyttet ved utarbeidelsen av
årsregnskapet til selskapet: Regnskapslovens alminnelige regler
Benyttet ved utarbeidelsen av
årsregnskapet til konsernet: Regnskapslovens alminnelige regler

Årsregnskapet fastsatt av kompetent organ

Bekreftet av representant for selskapet: Jane Guest
Dato for fastsettelse av årsregnskapet: 16.05.2023

Grunnlag for avgivelse

År 2022: Årsregnskap er elektronisk innlevert.
År 2021: Tall er hentet fra elektronisk innlevert årsregnskap fra 2022.

Det er ikke krav til at årsregnskapet m.v. som sendes til Regnskapsregisteret er undertegnet. Kontrollen på at dette er utført ligger hos revisor/enhetens øverste organ. Sikkerheten ivaretas ved at innsender har rolle/rettighet for innsending av årsregnskapet via Altinn, og ved at det bekreftes at årsregnskapet er fastsatt av kompetent organ.

Brønnøysundregistrene, 22.06.2023



Organisasjonsnr: 971 644 117
BR BIRKELAND AS

RESULTATREGNSKAP

Beløp i: NOK	Note	2022	2021
RESULTATREGNSKAP			
Inntekter			
Salgsinntekt		2 521 725	2 678 804
Annen driftsinntekt		3 000 000	3 000 000
Sum inntekter	1,2	5 521 725	5 678 804
Kostnader			
Lønnskostnad	3	1 530 644	1 538 490
Avskrivning på varige driftsmidler og immaterielle eiendeler	4,5	1 328 590	1 301 983
Annen driftskostnad	2,3	4 321 033	3 230 557
Sum kostnader	6	7 180 267	6 071 030
Driftsresultat		-1 658 542	-392 226
Finansinntekter og finanskostnader			
Renteinntekt fra foretak i samme konsern	2	16 690	24 369
Annen renteinntekt		9 047 525	794 671
Annen finansinntekt		94	27
Sum finansinntekter		9 064 309	819 067
Annen rentekostnad		3 830 800	203 590
Sum finanskostnader		3 830 800	203 590
Netto finans		5 233 509	615 477
Ordinært resultat før skattekostnad			
Skattekostnad på ordinært resultat	7	809 130	274 380
Ordinært resultat etter skattekostnad		2 765 837	-51 129
Årsresultat		2 765 837	-51 129



Organisasjonsnr: 971 644 117
BR BIRKELAND AS

BALANSE

Beløp i: NOK	Note	2022	2021
BALANSE - EIENDELER			
Anleggsmidler			
Immaterielle eiendeler			
Varige driftsmidler			
Tomter, bygninger og annen fast eiendom			
		40 734 531	39 914 354
Driftsløsøre, inventar, verktøy, kontormaskiner og lignende			
		1 387 996	1 111 134
Sum varige driftsmidler	2,5,8	42 122 527	41 025 488
Finansielle anleggsmidler			
Investering i datterselskap			
6,8		54 124 617	51 271 971
Investeringer i tilknyttet selskap			
6		39 997 000	39 997 000
Investeringer i aksjer og andeler			
		15 000	15 000
Andre fordringer			
2		5 626 750	5 408 115
Sum finansielle anleggsmidler		99 763 367	96 692 086
Sum anleggsmidler		141 885 894	137 717 574
Omløpsmidler			
Varer			
Varer			
9		9 522 748	9 494 913
Sum varer	9	9 522 748	9 494 913
Fordringer			
Kundefordringer			
8		1 159 444	1 158 861
Andre fordringer			
2,6		227 094 472	138 246 525
Sum fordringer		228 253 916	139 405 386
Bankinnskudd, kontanter og lignende			
Bankinnskudd, kontanter og lignende			
10		188 556 712	309 586 183
Sum bankinnskudd, kontanter og lignende		188 556 712	309 586 183
Sum omløpsmidler		426 333 376	458 486 482
SUM EIENDELER		568 219 270	596 204 056
BALANSE - EGENKAPITAL OG GJELD			



Egenkapital			
Innskutt egenkapital			
Selskapskapital	11	6 218 159	6 218 159
Overkurs		30 054 382	30 054 382
Sum innskutt egenkapital		36 272 541	36 272 541
Opptjent egenkapital			
Annen egenkapital		169 784 494	217 236 652
Sum opptjent egenkapital		169 784 494	217 236 652
Sum egenkapital	12	206 057 035	253 509 193
Gjeld			
Langsiktig gjeld			
Utsatt skatt	7	570 617	566 080
Sum avsetninger for forpliktelse		570 617	566 080
Annen langsiktig gjeld			
Sum langsiktig gjeld		570 617	566 080
Kortsiktig gjeld			
Leverandørgjeld	2	1 295 107	585 820
Betalbar skatt	8		74 326
Skyldige offentlige avgifter		111 892	451 995
Utbytte		50 217 999	66 957 332
Annen kortsiktig gjeld	2	309 966 620	274 059 309
Sum kortsiktig gjeld		361 591 618	342 128 782
Sum gjeld		362 162 235	342 694 862
SUM EGENKAPITAL OG GJELD		568 219 270	596 204 055



Organisasjonsnr: 971 644 117
BR BIRKELAND AS

KONSERNRESULTATREGNSKAP

<u>Beløp i: NOK</u>	<u>Note</u>	<u>2022</u>	<u>2021</u>
RESULTATREGNSKAP			
Inntekter			
Salgsinntekt		332 940 305	304 245 274
Annen driftsinntekt		4 348	2 238 409
Sum inntekter	1,2	332 944 653	306 483 683
Kostnader			
Varekostnad		27 749 527	22 178 082
Lønnskostnad	3	114 416 684	95 282 064
Avskrivning på varige driftsmidler og immaterielle eiendeler	4,5	40 766 188	27 216 945
Annen driftskostnad	2,3	120 138 941	77 577 952
Sum kostnader		303 071 340	222 255 043
Driftsresultat		29 873 313	84 228 640
Finansinntekter og finanskostnader			
Inntekt på investering i datterselskap og tilknyttet selskap	6	1 773 484	2 085 418
Annen renteinntekt		3 472 067	1 015 907
Annen finansinntekt		64 047	0
Sum finansinntekter		5 309 598	3 101 325
Annen rentekostnad		8 552 730	4 925 879
Annen finanskostnad		197 910	169 838
Sum finanskostnader		8 750 640	5 095 717
Netto finans		-3 441 042	-1 994 392
Ordinært resultat før skattekostnad			
Skattekostnad på ordinært resultat	7	5 465 624	17 605 405
Ordinært resultat etter skattekostnad		20 966 647	64 628 843
Årsresultat		20 966 647	64 628 843



Organisasjonsnr: 971 644 117
BR BIRKELAND AS

KONSERNBALANSE

Beløp i: NOK	Note	2022	2021
BALANSE - EIENDELER			
Anleggsmidler			
Immaterielle eiendeler			
Utvikling	4	32 541 650	37 975 819
Sum immaterielle eiendeler		32 541 650	37 975 819
Varige driftsmidler			
Tomter, bygninger og annen fast eiendom		40 734 531	39 914 353
Skip, rigger, fly og lignende		367 074 900	255 629 488
Driftsløsøre, inventar, verktøy, kontormaskiner og lignende		1 387 996	1 111 134
Sum varige driftsmidler	2, 5, 8	409 197 427	296 654 975
Finansielle anleggsmidler			
Investeringer i tilknyttet selskap	6	47 041 835	45 268 351
Investeringer i aksjer og andeler		15 000	15 000
Andre fordringer	2	5 839 741	5 408 115
Sum finansielle anleggsmidler		52 896 576	50 691 466
Sum anleggsmidler		494 635 653	385 322 260
Omløpsmidler			
Varer			
Varer		15 365 826	6 700 601
Anlegg under utførelse		9 522 748	9 494 913
Sum varer	9	24 888 574	16 195 514
Fordringer			
Kundefordringer	8	6 548 136	1 619 617
Andre fordringer	2, 6	6 204 111	7 875 636
Sum fordringer		12 752 247	9 495 253
Bankinnskudd, kontanter og lignende			
Bankinnskudd, kontanter og lignende	10	206 595 458	323 513 597
Sum bankinnskudd, kontanter og lignende		206 595 458	323 513 597
Sum omløpsmidler		244 236 279	349 204 364
SUM EIENDELER		738 871 932	734 526 624



BALANSE - EGENKAPITAL OG GJELD

Egenkapital

Innskutt egenkapital

Selskapskapital	11	6 218 159	6 218 159
Overkurs		30 054 382	30 054 382
Sum innskutt egenkapital		36 272 541	36 272 541

Opptjent egenkapital

Annen egenkapital		326 866 990	356 118 342
Sum opptjent egenkapital		326 866 990	356 118 342

Sum egenkapital	12	363 139 531	392 390 883
------------------------	-----------	--------------------	--------------------

Gjeld

Langsiktig gjeld

Utsatt skatt	7	20 273 528	14 807 904
Sum avsetninger for forpliktelser		20 273 528	14 807 904

Annen langsiktig gjeld

Gjeld til kredittinstitusjoner	8	221 999 999	170 000 000
Sum annen langsiktig gjeld		221 999 999	170 000 000

Sum langsiktig gjeld		242 273 527	184 807 904
-----------------------------	--	--------------------	--------------------

Kortsiktig gjeld

Gjeld til kredittinstitusjoner	8	25 333 334	20 000 000
Leverandørgjeld	2	16 073 839	17 737 257
Betalbar skatt	8	0	18 279 505
Skyldige offentlige avgifter		24 958 186	25 124 001
Utbytte		50 217 999	66 957 332
Annen kortsiktig gjeld	2	16 875 516	9 229 742
Sum kortsiktig gjeld		133 458 874	157 327 837

Sum gjeld		375 732 401	342 135 741
------------------	--	--------------------	--------------------

SUM EGENKAPITAL OG GJELD		738 871 932	734 526 624
---------------------------------	--	--------------------	--------------------



Organisasjonsnr: 971 644 117
BR BIRKELAND AS

NOTEOPPLYSNINGER - SELSKAP

- alle poster oppgitt i hele tall



Organisasjonsnr: 971 644 117
BR BIRKELAND AS

NOTEOPPLYSNINGER - KONSERN - alle poster oppgitt i hele tall

Note
0

Regnskapsprinsipper

Note
3

Spesifisering av resultatregnskapet

Lønnskostnader

Sum Beløp

Balanseført verdi 31.12. Varige driftsmidler Immaterielle eiend.

Samlet beløp - tilknyttet selskap Årets Fjorårets

Samlet beløp - foretak i samme konsern Årets Fjorårets

Samlet beløp - foretak i samme konsern Årets Fjorårets

Samlet beløp - felles kontrollert virksomhet Årets Fjorårets

Pantstillelse Beløp

Beholdning av egne aksjer Antall Pålydende Andel av aksjek.



ÅRSBERETNING FOR 2022

BR. BIRKELAND AS

Virksomhetens art og hvor den drives.

Br. Birkeland AS er holdingselskapet i Br. Birkeland konsernet. Konsernet består ved utgangen av 2022 av datterselskapene Talbor AS, Br. Birkeland Fiskebåtrederi AS og Opilio AS.

Konsernet har ved utgangen av 2022 fire fiskefartøy i drift, gjennom sine datterselskaper. To fartøy, «Birkeland» og «Talbor», er pelagiske ringnot/trålfartøy med hvert 681 basistonn ringnotkonsesjon og 1,425 trålkonsesjon (kolmulekonsesjon). «Talbor» har også snøkrabbetillatelse. To fartøy, «Northeastern» og «Vima», har snøkrabbetillatelse og fartøyene har fabrikk om bord for ferdigstillelse av produktet. «Vima» har også reketråltillatelse.

«Vima» har gjennomført omfattende ombygging og vedlikehold frem til ferdigstillelse i slutten av januar 2022 og har startet opp fiskeriet etter snøkrabbe i midten av februar 2022.

Br. Birkeland AS har eiendomsinteresser på Bjånesøy i Austevoll kommune med næringsvirksomhet i form av utleie av kaiområde og lagerplass.

Br. Birkeland AS har også eierandeler i selskapene Br. Birkeland Drift AS og BK Fisk Holding AS. Eierandelen i BR Birkeland Drift AS er på 50 %, og selskapets virksomhet er drift av fartøy på vegne av andre selskaper, i hovedsak drift av brønnbåt og prosessbåter innen oppdrettsnæringen.

Eierandelen i BK Fisk Holding AS er på 39,9 %, og BK Fisk Holding AS eier 100% av selskapet BK Fisk AS. BK Fisk AS har ved utgangen av 2022 ett snurrevadfartøy med deltageradgang for fiske etter torsk, sei og hyse nord for 62° breddegrad og torsk sør for 62° breddegrad. Fartøyet har også deltageradgang for fiske med trål etter kystreke sør og avgrenset nordsjøtrål.

Selskapets hovedkontor er lokalisert på Storebø i Austevoll kommune.

Redegjørelse for årsregnskapet.

Etter styrets oppfatning gir det fremlagte resultatregnskap og balanse for regnskapsåret 2022, med tilhørende noter og kontantstrømoppstilling, et riktig uttrykk for selskapets stilling og resultat. Det hefter ingen vesentlig usikkerhet eller andre ekstraordinære forhold ved årsregnskapet som påvirker dette.

Konsernet har et FOU prosjekt i regi av Opilio AS som går fra 2019 til 31.12.2022 gjeldende økt effektivisering og bærekraftighet i fiskeriet av snøkrabbe.



Fortsatt drift.

Årsregnskapet for 2022 for Br. Birkeland AS og konsernet er satt opp under forutsetning av fortsatt drift, og konsernet har en tilfredsstillende økonomisk og finansiell stilling.

Forsikring for styrets medlemmer og daglig leder

Det er tegnet forsikring for styrets medlemmer og daglig leder for det personlige erstatningsansvar for formuesskade som de kan pådra seg i forbindelse med utøvelsen av sine verv (styre- og ledelsesansvar) fra primo februar 2022. Forsikringen er tegnet på markedsmessige vilkår i et internasjonalt forsikringsselskap med solid rating.

Åpenhetsloven

Selskapet følger åpenhetsloven, og redegjørelse samt mer opplysninger om denne vil bli publisert på nettsiden til Br. Birkeland AS, www.brbi.no.

Virksomhetens inntjening, finansielle stilling og antatte fremtidige utvikling.

Selskapsregnskapet Br. Birkeland AS

Br. Birkeland AS er et holdingselskap der inntjening, finansielle stilling og fremtidige utvikling er avhengig av driften i datterselskapene i konsernet. Utover dette kommer inntekter fra selskapets eiendomsvirksomhet.

Selskapets inntekter i 2022 var MNOK 5,5 mot MNOK 5,7 i 2021. Selskapets driftskostnader utgjorde i 2022 MNOK 7,2 mot MNOK 6,1 i 2021. Av totale driftskostnader utgjorde avskrivning MNOK 1,3 både i 2022 og i 2021.

Netto resultat fra finansposter utgjorde i 2022 MNOK 5,2 mot MNOK 0,6 i 2021.

Årets resultat etter skatt ble MNOK 2,8 i 2022 mot et resultat etter skatt på MNOK -0,05 i 2021.

Morselskapet har en totalbalanse på MNOK 568,2 ved utgangen av 2022, mot tilsvarende MNOK 596,2 ved utgangen av 2021. Egenkapitalen er på MNOK 206,1 og egenkapitalprosenten utgjør 36,2%. Tilsvarende tall for 2021 var bokført egenkapital på MNOK 253,5 og en egenkapitalprosent på 42,5%.

Morselskapets netto kontantstrøm fra operasjonelle aktiviteter var på MNOK -0,2 i 2022 sammenlignet med MNOK 0,7 i 2021. Netto kontantstrøm fra investeringsaktiviteter utgjorde MNOK 7,4 i 2022 sammenlignet med MNOK 3,3 i 2021.

Netto kontantstrøm fra finansieringsaktiviteter utgjorde i 2022 MNOK -128,2 mot MNOK -140,4 i 2021. Finansieringsaktivitetene i 2022 består i hovedsak av endring i konsernmellomværende og utbetaling av utbytte.

Ved inngangen til år 2022 hadde morselskapet en kontantbeholdning på MNOK 309,6 ved utgangen av 2022 var kontantbeholdningen MNOK 188,6.

Br. Birkeland AS konsern



For konsernets pelagiske fartøy har det også i 2022 vært et særlig godt driftsår. Det har vært bedre prisoppnåelse for fiskeslagene som utgjør hoveddelen av volumet fisket i 2022 sammenlignet med 2021.

Fartøyene som driver fiske etter snøkrabbe har hatt et negativt driftsår. Fiskeriet foregår i områdene ved Svalbard. I 2022 var den norske totalkvoten etter snøkrabbe oppfisket i månedsskiftet mai – juni. Fartøyene har som følge av dette ikke hatt drift i andre halvår 2022. Selskapet solgte ca. 646 tonn snøkrabbe i 2022 mot tilsvarende 507 tonn i 2021.

Konsernets inntekter utgjorde MNOK 332,9 i 2022 mot MNOK 306,5 i 2021, mens driftskostnadene utgjorde MNOK 303,1 i 2022 mot MNOK 222,3 i 2021. Økte driftskostnader er i hovedsak knyttet til verkstedopphold, ombygging og dokking av selskapets snøkrabbefartøy, økte bunkersutgifter, samt betydelige kostnader relatert til bruk.

Driftsresultat utgjorde MNOK 29,9 i 2022 mot MNOK 84,2 i 2021.

Netto finanskostnader utgjør MNOK -3,4 i 2022 mot MNOK -2 i 2021. Årets resultat etter skatt ble i 2022 MNOK 21. I 2021 var årets resultat MNOK 64,6.

Konsernet hadde ved utgangen av 2022 en totalbalanse på MNOK 738,9. Ved utgangen av 2021 var totalbalansen MNOK 734,5.

Konsernet har en bokført egenkapital per 31.12.2022 på MNOK 363,1, og egenkapitalprosenten var på 49 %. Bokført egenkapitalen per 31.12.2021 var MNOK 392,4 som tilsvarer en egenkapitalprosent på 53 %.

Konsernet hadde en netto rentebærende gjeld ved utgangen av år 2022 tilsvarende MNOK 35. Ved utgangen av 2022 var konsernets netto rentebærende gjeld positiv med MNOK 140.

Konsernets netto kontantstrøm fra operasjonelle aktiviteter var på MNOK 45,7 i 2022 sammenlignet med MNOK 111,7 i 2021. Netto kontantstrøm fra investeringsaktiviteter utgjorde MNOK - 144,4 i 2022, mot MNOK - 172,3 i 2021. Beløpet i 2022 reflekterer blant annet ombygging av det nye snøkrabbefartøyet «Vima».

Årets netto kontantstrøm fra finans var på MNOK - 18,2 av dette utgjorde utbetalt utbytte fra konsernet MNOK 67. I 2021 utgjorde kontantstrøm fra finans MNOK - 75,3, hvorav MNOK 50,2 var utbytte. Ved inngangen av året hadde konsernet en kontantbeholdning på MNOK 323,5 og ved utgangen av 2022 var konsernets kontantbeholdning MNOK 206,6.

Nasjonale restriksjoner som følge av pandemien Covid-19, som ble opphevet i løpet av første kvartal 2022, har i mindre grad påvirket gjennomføringen av driften for konsernets fartøyer, og sesongene har vært gjennomført tilnærmet som normalt.

Personalforhold og arbeidsmiljø

Konsernet har som mål å være en arbeidsplass der det råder likestilling mellom kvinner og menn, og selskapet har en innarbeidet policy som tar sikte på at det ikke forekommer forskjellsbehandling grunnet kjønn. Selskapet har en ansatt pr. 31.12.22.



Styret består av 8 medlemmer, hvorav to medlemmer er kvinner. Konsernet hadde ved utgangen av 2022 totalt 83 ansatte, herav 5 kvinner. Tilsvarende var det i 2021 totalt 79 ansatte, herav 6 kvinner.

Selskapet har ikke hatt sykefravær i 2022. Konsernet hadde i 2022 et totalt sykefravær på 2,7%, i 2021 var sykefraværet 3,3 %.

Selskap i konsernet har i 2022 hatt arbeidsuhell som har medført fravær. Konsernet har kontinuerlig fokus på de ansattes sikkerhet og arbeidsmiljø, herunder tiltak som kan bedre sikkerhet og arbeidsmiljø fremover. Konsernet søker til enhver tid å sikre like muligheter og rettigheter for alle ansatte, samt å hindre diskriminering på grunn av nasjonal opprinnelse, etnisk tilhørighet, hudfarge, språk, religion og livssyn. Konsernet har også som mål å være arbeidsplass hvor det ikke forekommer diskriminering på grunn av nedsatt funksjonsevne.

Ytre miljø.

Fiskeriet har også i 2022 hvert mere drivstoff krevende sammenlignet med årene før 2021 grunnet Brexit og manglende sonetilgang til UK. Det er spesielt makrell fiskeriet som har blitt gjennomført over en lengre periode enn tidligere år, som igjen har ført til høyere bunkersforbruk og økte utslipp av CO₂. De pelagiske fartøyene ble tildelt loddekvote i islandsk sone som også har hatt innvirkning på det totale bunkersforbruket i 2022 sammenlignet med 2021.

I alle virksomhetsområder i konsernet brukes det godkjent utstyr, og dette medfører at de ansatte har god kontroll med arbeidsoperasjonene som utføres. Styret er ikke kjent med at konsernet forurenser det ytre miljø ut over det som er nevnt over og vanlig for denne type virksomhet.

Risikofaktorer

Konsernet er eksponert for risiko knyttet til verdien av investeringene i datterselskapene ved prisendring i råvare- og ferdigvaremarkedet, i den grad disse forandringene medfører endringer i selskapenes konkurransekraft og inntjeningspotensialet over tid. Videre er operasjonelle forhold samt utviklingen i prisen på konsernets innsatsfaktorer sentrale parameter. Salg av pelagisk fisk foregår gjennom Norges Sildesalgslag sine auksjoner, og det anses derfor at konsernet har lav kreditt og likviditetsrisiko. I 2022 og 2021 har man imidlertid også sett hvordan pandemier, og nasjonale og globale restriksjoner knyttet til utbudet, påvirker verdensøkonomien. Dette kan også påvirke driften i form av tilgjengelighet på innsatsfaktorer og personell, samt også gi økt kredittisiko. I februar 2022 ble verden vitne til Russland sin invasjon av Ukraina. Invasjonen medfører ufattelige menneskelige lidelser for de som er direkte involvert i konflikten. Konflikten vi nå opplever i Europa påvirker også det finansielle markedet, valutakurser, forsyningskjeder, tilgang og pris på innsatsfaktorer.

Styret vurderer hele tiden konsernets finansielle risiko, og er i så måte trygg på at de totale verdier er til stede for en sunn drift de nærmeste år.










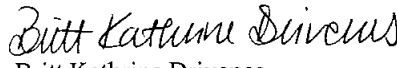
Årets resultat.

Årets resultat i Br. Birkeland AS utgjør kr 2 765 837, - etter skattekostnad. Det er foreslått at det utbetales et utbytte på kr. 3,- per aksje, totalt kr. 50 217 999, -, og at kr. 47 452 162,- blir overført fra annen egenkapital.

Konsernet viser et resultat på kr 20 966 647, - etter skattekostnad.

Styret vil rette en stor takk til de ansatte i konsernet for den gode innsatsen gjennom 2022.

Storebø, 16.05.2023
i styret for Br. Birkeland AS

 Helge Møgster Styrets leder/Daglig leder	 Arne Birkeland Nestleder	 June I. L. Drønen Møgster Styremedlem
 Alf Oddvar Bignes Styremedlem	 Arne Møgster Styremedlem	 Inge Arve Birkeland Styremedlem
 Martin Algrøy Styremedlem	 Britt Kathrine Drivenes Styremedlem	



Br Birkeland AS

RESULTATREGNSKAP

Morselskap			Konsern	
2022	2021	Note	2022	2021
2 521 725	2 678 804		332 940 305	304 245 274
3 000 000	3 000 000		4 348	2 238 409
5 521 725	5 678 804	1, 2	332 944 653	306 483 683
-	-		27 749 527	22 178 082
1 530 644	1 538 490	3	114 416 684	95 282 064
1 328 590	1 301 983	4, 5	40 766 188	27 216 945
4 321 033	3 230 557	2, 3	120 138 941	77 577 952
7 180 267	6 071 030		303 071 340	222 255 043
-1 658 542	-392 226		29 873 313	84 228 640
-	-	6	1 773 484	2 085 418
16 690	24 369	2	-	-
9 047 525	794 671		3 472 067	1 015 907
94	27		64 047	-
3 830 800	203 590		8 552 730	4 925 879
-	-		197 910	169 838
5 233 509	615 477		-3 441 042	-1 994 392
3 574 967	223 251		26 432 271	82 234 248
809 130	274 380	7	5 465 624	17 605 405
2 765 837	-51 129		20 966 647	64 628 843



Br Birkeland AS

BALANSE PR. 31.12.

Morselskap			Konsern		
2022	2021	EIENDELER	Note	2022	2021
-	-	Konsesjoner	4	32 541 650	37 975 819
-	-	Sum immaterielle eiendeler		32 541 650	37 975 819
-	-	Fiskebåter inkl. utstyr		367 074 900	255 629 488
40 734 531	39 914 354	Tomter, bygninger og annen fast eiendom		40 734 531	39 914 353
1 387 996	1 111 134	Inventar o.l.		1 387 996	1 111 134
42 122 527	41 025 488	Sum varige driftsmidler	2, 5, 8	409 197 427	296 654 975
54 124 617	51 271 971	Investeringer i datterselskap	6, 8	-	-
39 997 000	39 997 000	Investeringer i tilknyttet selskap	6	47 041 835	45 268 351
15 000	15 000	Investeringer i aksjer og andeler		15 000	15 000
5 626 750	5 408 115	Andre fordringer	2	5 839 741	5 408 115
99 763 367	96 692 086	Sum finansielle anleggsmidler		52 896 576	50 691 466
141 885 894	137 717 573	SUM ANLEGGSMIDLER		494 635 653	385 322 260
9 522 748	9 494 913	Beholdninger	9	24 888 574	16 195 514
1 159 444	1 158 861	Kundefordringer	8	6 548 136	1 619 617
227 094 472	138 246 525	Andre fordringer	2, 6	6 204 111	7 875 636
228 253 916	139 405 386	Sum fordringer		12 752 247	9 495 253
188 556 712	309 586 183	Bankinnskudd, kontanter o.l.	10	206 595 458	323 513 597
426 333 376	458 486 483	SUM OMLØPSMIDLER		244 236 279	349 204 364
568 219 270	596 204 056	SUM EIENDELER		738 871 932	734 526 624





Br Birkeland AS


BALANSE PR. 31.12.


Mørselskap			Konsern		
2022	2021	EGENKAPITAL OG GJELD	Note	2022	2021
6 218 159	6 218 159	Aksjekapital	11	6 218 159	6 218 159
30 054 382	30 054 382	Overkurs		30 054 382	30 054 382
36 272 541	36 272 541	Sum innskutt egenkapital		36 272 541	36 272 541
169 784 494	217 236 652	Annen egenkapital		326 866 990	356 118 342
169 784 494	217 236 652	Sum opptjent egenkapital		326 866 990	356 118 342
206 057 035	253 509 194	SUM EGENKAPITAL	12	363 139 531	392 390 883
570 617	566 080	Utsatt skatt	7	20 273 528	14 807 904
570 617	566 080	Sum avsetninger for forpliktelser		20 273 528	14 807 904
-	-	Gjeld til kredittinstitusjoner	8	221 999 999	170 000 000
-	-	Sum annen langsiktig gjeld		221 999 999	170 000 000
-	-	1. års avdrag langsiktig gjeld	8	25 333 334	20 000 000
1 295 107	585 820	Leverandørgjeld	2	16 073 839	17 737 257
-	74 326	Betalbar skatt	8	-	18 279 505
111 892	451 995	Skyldige offentlige avgifter		24 958 186	25 124 001
50 217 999	66 957 332	Utbytte		50 217 999	66 957 332
309 966 620	274 059 309	Annen kortsiktig gjeld	2	16 875 516	9 229 742
361 591 618	342 128 782	Sum kortsiktig gjeld		133 458 874	157 327 837
362 162 235	342 694 862	SUM GJELD		375 732 401	342 135 741
568 219 270	596 204 056	SUM EGENKAPITAL OG GJELD		738 871 932	734 526 624

Storebø, 16. mai 2023


Helge Arvid Møgster
Styrets leder / daglig leder


Arne Birkeland
Nestleder



Jure Inger Lise Drønen Møgster
Styremedlem


Arne Møgster
Styremedlem


Mr. Oddvar Bjånes
Styremedlem


Inge Arve Birkeland
Styremedlem


Britt Kathrine Drivenes
Styremedlem


Martin Algrey
Styremedlem



Regnskapsprinsipper

Årsregnskapet er satt opp i samsvar med regnskapsloven og god regnskapsskikk.

Bruk av estimater

Utarbeidelse av regnskaper i samsvar med regnskapsloven krever bruk av estimater. Videre krever anvendelse av selskapets regnskapsprinsipper at ledelsen må utøve skjønn. Områder som i stor grad inneholder slike skjønnsmessige vurderinger, høy grad av kompleksitet, eller områder hvor forutsetninger og estimater er vesentlige for årsregnskapet, er beskrevet i notene.

Aksjer i datterselskap og tilknyttet selskap

Datterselskaper er selskaper der morselskapet har kontroll, og dermed bestemmende innflytelse på enhetens finansielle og operasjonelle strategi, normalt ved å eie mer enn halvparten av den stemmeberettigede kapitalen. Investeringer med 20-50 % eie av stemmeberettiget kapital og betydelig innflytelse, defineres som tilknyttede selskaper.

Følgende selskaper inngår i konsernet 31.12.:

Mor- og datterselskaper	<i>Eierandel</i>
Br Birkeland AS (morselskap)	
Br Birkeland Fiskebåtrederi AS (datterselskap av Br Birkeland AS)	100 %
Talbor AS (datterselskap av Br Birkeland AS)	100 %
Opilio AS (datterselskap av Br Birkeland AS)	100 %

Regnskapsprinsipper for aksjer i datterselskaper og tilknyttede selskaper

Kostmetoden brukes som prinsipp for investeringer i datterselskaper og tilknyttede selskaper i selskapsregnskapet. Kostprisen økes når midler tilføres ved kapitalutvidelse, eller når det gis konsernbidrag til datterselskap. Mottatte utdelinger resultatføres i utgangspunktet som inntekt. Utdelinger som overstiger andel av opptjent egenkapital etter kjøpet føres som reduksjon av anskaffelseskost. Utbytte/konsernbidrag fra datterselskap regnskapsføres det samme året som datterselskapet avsetter beløpet. Utbytte fra andre selskaper regnskapsføres som finansinntekt når utbyttet er vedtatt.

I konsernregnskapet brukes egenkapitalmetoden som prinsipp for investeringer i tilknyttede selskaper. Bruk av metoden fører til at regnskapsført verdi i balansen tilsvarer andelen av egenkapitalen i det tilknyttede selskapet, korrigert for eventuelle gjenværende merverdier fra kjøpet og urealiserte internergevinster. Resultatandelen i resultatregnskapet baseres på andelen av resultatet etter skatt i det tilknyttede selskapet, og korrigeres for eventuelle avskrivninger på merverdier og urealiserte gevinster. I resultatregnskapet vises resultatandelen under finansposter.

Konsolideringsprinsipper

Datterselskaper blir konsolidert fra det tidspunkt kontrollen er overført til konsernet (oppkjøpstidspunktet).

I konsernregnskapet erstattes posten aksjer i datterselskap med datterselskapets eiendeler og gjeld. Konsernregnskapet utarbeides som om konsernet var én økonomisk enhet. Transaksjoner, urealisert fortjeneste og mellomværende mellom selskapene i konsernet elimineres.

Kjøpte datterselskaper regnskapsføres i konsernregnskapet basert på morselskapets anskaffelseskost. Anskaffelseskost tilordnes identifiserbare eiendeler og gjeld i datterselskapet, som oppføres i konsernregnskapet til virkelig verdi på oppkjøpstidspunktet. Eventuell merverdi ut over hva som kan henføres til identifiserbare eiendeler og gjeld, balanseføres som goodwill. Goodwill behandles som en residual og balanseføres med den andelen som er observert i oppkjøpstransaksjonen. Merverdier i konsernregnskapet avskrives over de oppkjøpte eiendelenes forventede levetid.

Salgsinntekter

Inntekter ved salg av varer og tjenester vurderes til virkelig verdi av vederlaget, netto etter fradrag for merverdiavgift, returer, rabatter og andre avslag. Salg av varer resultatføres når en enhet innenfor konsernet har levert sine produkter til kunden og det ikke er uoppylte forpliktelser som kan påvirke kundens aksept av leveringen. Tjenester inntektsføres i takt med utførelsen.

Klassifisering av balanseposter

Eiendeler bestemt til varig eie eller bruk klassifiseres som anleggsmidler. Eiendeler som er tilknyttet varekretsløpet klassifiseres som omløpsmidler. Fordringer for øvrig klassifiseres som omløpsmidler hvis de skal tilbakebetales innen ett år. For gjeld legges analoge kriterier til grunn. Første års avdrag på langsiktig gjeld klassifiseres som kortsiktig gjeld.



Anskaffelseskost

Anskaffelseskost for eiendeler omfatter kjøpesummen for eiendelen, med fradrag for bonuser, rabatter og lignende, og med tillegg for kjøpsutgifter (frakt, toll, offentlige avgifter som ikke refunderes og eventuelle andre direkte kjøpsutgifter). Ved kjøp i utenlandsk valuta balanseføres eiendelen til kursen på transaksjonstidspunktet, eventuelt til terminkursen ved bruk av terminkontrakt/sikringsbokføring.

Immaterielle eiendeler og goodwill

Utgifter til egne utviklingsaktiviteter kostnadsføres løpende.

Immaterielle eiendeler som er kjøpt enkeltvis er balanseført til anskaffelseskost. Immaterielle eiendeler overtatt ved kjøp av virksomhet er balanseført til anskaffelseskost når kriteriene for balanseføring er oppfylt.

Immaterielle eiendeler med begrenset økonomisk levetid avskrives planmessig. Immaterielle eiendeler nedskrives til gjenvinnbart beløp dersom de forventede økonomiske fordelene ikke dekker balanseført verdi og eventuelle gjenstående tilvirkningsutgifter.

Varige driftsmidler

Tomter avskrives ikke. Andre varige driftsmidler balanseføres og avskrives lineært over driftsmidlenes forventede utnyttbare levetid. Vedlikehold av driftsmidler kostnadsføres løpende under driftskostnader. Påkostninger og forbedringer tillegges driftsmidlets kostpris og avskrives i takt med driftsmidlet. Skillet mellom vedlikehold og påkostning/forbedring regnes i forhold til driftsmidlets stand på anskaffelsestidspunktet. Periodisk vedlikehold på fiskebåter aktiveres og avskrives lineært frem til neste periodiske vedlikehold.

Leide (leasede) driftsmidler balanseføres som driftsmidler hvis leiekontrakten anses som finansiell.

Nedskrivning av anleggsmidler

Ved indikasjon om at balanseført verdi av et anleggsmiddel er høyere enn virkelig verdi, foretas det test for verdifall. Testen foretas for det laveste nivå av anleggsmidler som har selvstendige kontantstrømmer. Hvis balanseført verdi er høyere enn både salgsverdi og gjenvinnbart beløp (nåverdi ved fortsatt bruk/eie), foretas det nedskrivning til det høyeste av salgsverdi og gjenvinnbart beløp.

Tidligere nedskrivninger, med unntak for nedskrivning av goodwill, reverseres hvis forutsetningene for nedskrivningen ikke lenger er til stede.

Beholdninger

Beholdninger dvs. bunkers, förlager, eiendom holdt for salg, fisk, krabbe og reke vurderes til anskaffelseskost. Biologiske varelager er vurdert til laveste verdi av full tilvirkningskost og netto salgsverdi. Netto salgsverdi beregnes til salgsverdi av ferdig tilvirkede varer redusert for gjenværende tilvirkningskostnader og salgskostnader.

Fordringer

Kundefordringer føres opp i balansen etter fradrag for avsetning til forventede tap. Avsetning til tap gjøres på grunnlag av individuell vurdering av fordringene og en tilleggsavsetning som skal dekke øvrige påregnelige tap. Vesentlige økonomiske problemer hos kunden, sannsynligheten for at kunden vil gå konkurs eller gjennomgå økonomisk restrukturering, og utsettelse og mangler ved betalinger anses som indikatorer på at kundefordringer må nedskrives.

Andre fordringer, både omløpsfordringer og anleggsfordringer, føres opp til det laveste av pålydende og virkelig verdi. Virkelig verdi er nåverdien av forventede framtidige innbetalinger. Det foretas likevel ikke neddiskontering når effekten av neddiskontering er uvesentlig for regnskapet. Avsetning til tap vurderes på samme måte som for kundefordringer.

Utenlandsk valuta

Fordringer og gjeld i utenlandsk valuta, som ikke er sikret ved bruk av terminkontrakter, balanseføres til kursen ved regnskapsårets slutt. Kursgevinster og kurstap knyttet til varesalg og varekjøp i utenlandsk valuta føres som driftsinntekter og varekostnad.

Gjeld

Gjeld, med unntak for enkelte avsetninger for forpliktelser, balanseføres til nominelt gjeldsbeløp.



Skatt

Skattekostnaden i resultatregnskapet omfatter både periodens betalbare skatt og endring i utsatt skatt. Utsatt skatt beregnes på grunnlag av de midlertidige forskjeller som eksisterer mellom regnskapsmessige og skattemessige verdier, samt eventuelt ligningsmessig underskudd til fremføring ved utgangen av regnskapsåret. Skatteøkende og skattereduserende midlertidige forskjeller som reverserer eller kan reversere i samme periode er utlignet. Oppføring av utsatt skattefordel på netto skattereduserende forskjeller som ikke er utlignet og underskudd til fremføring, begrunnes med antatt fremtidig inntjening. Utsatt skatt og skattefordel som kan balanseføres oppføres netto i balansen.

Skattereduksjon ved avgitt konsernbidrag, og skatt på mottatt konsernbidrag som føres som reduksjon av balanseført beløp på investering i datterselskap, føres direkte mot skatt i balansen (mot betalbar skatt hvis konsernbidraget har virkning på betalbar skatt, og mot utsatt skatt hvis konsernbidraget har virkning på utsatt skatt). Utsatt skatt både i selskapsregnskapet og i konsernregnskapet regnskapsføres til nominelt beløp.

Kontantstrømoppstilling og kontantekvivalenter

Kontantstrømoppstillingen utarbeides etter den indirekte metoden. Kontanter og kontantekvivalenter omfatter kontanter, bankinnskudd og andre kortsiktige likvide plasseringer, som umiddelbart og med uvesentlig kursrisiko kan konverteres til kjente kontantbeløp og med gjenværende løpetid mindre enn tre måneder fra anskaffelsesdato.



Note 1 Driftsinntekter

Morselskapet		Konsernet		
-	-	Inntekter fra fiskebåter	224 606 161	198 967 065
-	-	Inntekt fra snøkrabbe	105 812 419	105 278 209
5 521 725	5 678 804	Andre driftsinntekter	2 526 073	2 238 409
5 521 725	5 678 804	Sum	332 944 653	306 483 683

Note 2 Transaksjoner og mellomværender med nærstående parter

Morselskapet	Driftsinntekter		Driftskostnader	
	2022	2021	2022	2021
Nærstående	3 552 555	3 230 147	912 495	613 913
Sum	3 552 555	3 230 147	912 495	613 913

Morselskapet	Finansinntekter		Finanskostnader	
	2022	2021	2022	2021
Nærstående	6 653 357	797 017	3 779 330	202 007
Sum	6 653 357	797 017	3 779 330	202 007

Morselskapet	Andre langsiktige fordringer		Annen langsiktig gjeld	
	2022	2021	2022	2021
Nærstående	5 626 750	5 408 115	-	0
Sum	5 626 750	5 408 115	-	0

Morselskapet	Kundefordringer		Leverandørgjeld	
	2022	2021	2022	2021
Nærstående	1 159 444	582 209	66 957 332	304 755
Sum	1 159 444	582 209	66 957 332	304 755

Morselskapet	Andre kortsiktige fordringer *		Annen kortsiktig gjeld *	
	2022	2021	2022	2021
Nærstående	226 894 961	138 139 535	359 892 300	340 725 000
Sum	226 894 961	138 139 535	359 892 300	340 725 000

Br Birkeland AS leier ut eiendom til datterselskap og har tilhørende inntekter.
Selskaps kjøper videre inn adm- og regnskapstjenester fra andre selskap i Austevoll Seafood konsern.
Selskaps har også en konsernkontoordning, hvor trekk og innskudd fra datterselskap genererer renteinntekter og rentekostnader.

*) Hoveddel av Andre kortsiktige fordringer og gjeld til nærstående er datterselskapers innskudd og trekk på morselskapets konsernkonto.

Konsernet	Driftsinntekter		Driftskostnader *)	
	2022	2021	2022	2021
Nærstående / selskaper i Laco-konsernet inkl. TS	8 696	495 231	5 924 808	6 181 504
Sum	8 696	495 231	5 924 808	6 181 504

Konsernet	Andre langsiktige fordringer		Kundefordringer og andre	
	2022	2021	2022	2021
Nærstående / selskaper i Laco-konsernet inkl. TS	5 626 750	5 408 115	5 000	2 645 221
Sum	5 626 750	5 408 115	5 000	2 645 221

Konsernet	Leverandørgjeld og annen kortsiktig gjeld *)		Investering i varige driftsmidler *)	
	2022	2021	2022	2021
Nærstående / selskaper i Laco-konsernet inkl. TS	10 160 890	6 502 085	112 865 808	92 457 114
Sum	10 160 890	6 502 085	112 865 808	92 457 114

*) Opilio har aktivert kostnader knyttet til ombygging av skipet M/S Vima hos Fitjar Mekaniske Verksted (FMV), samt kostnadsført vedlikehold. FMV er et datterselskap av ultimate morselskap Laco AS.



Note 3 Lønnskostnader, antall ansatte, godtgjørelser m.v.

Morselskapet		Lønnskostnader	Konsernet	
2022	2021		2022	2021
1 235 800	1 276 339	Lott, lønn og styrehonorar	107 504 912	90 592 539
210 900	201 562	Arbeidsgiveravgift	2 599 306	1 513 228
78 065	58 820,00	Pensjonskostnader	1 668 593	1 336 595
5 879	1 769	Andre ytelser	2 643 873	1 839 702
1 530 644	1 538 490	Sum	114 416 684	95 282 064
1	1	Sysselsatte årsverk i regnskapsåret har vært	131	80

Pensjoner

Selskaper i konsernet er pliktig til å ha pensjonstrygd for fiskere som er lønnet med hyre, der hyre utgjør over 1G. For øvrige ansatte er selskapene pliktig til å ha tjenstepensjonsordning etter lov om obligatorisk tjenstepensjon.

Slike pensjonsordninger er etablert som tilfredsstillende gjeldende lovkrav.

Styrets leder /daglig leder	Øvrige styre-medlemmer	Ytelser til ledende personer	Styrets leder /daglig leder	Øvrige styre-medlemmer
-	-	Lønn	1 026 945	5 775 576
40 000	140 000	Styrehonorar	40 000	140 000
-	-	Annen godtgjørelse	-	-
40 000	140 000	Sum	1 066 945	5 915 576

Selskapets styreleder/daglige leder er ansatt i datterselskapet Br Birkeland Fiskebåtrederi AS og mottar lønn derfra. Styrehonorar mottas fra morselskapet Br Birkeland AS. Fire av styrets øvrige medlemmer er ansatt i konsernselskaper og mottar lønn/lott derfra.

Det er ikke gitt lån/sikkerhetsstillelse til daglig leder, styrets leder eller andre nærstående parter.

Morselskapet		Kostnadsført godtgjørelse til revisor	Konsernet	
2022	2021		2022	2021
169 000	147 000	Lovpålagt revisjon	447 000	367 000
-	-	Attestasjonstjenester	-	98 000
-	-	Teknisk bistand skatt	-	15 200
-	-	Andre tjenester	-	-
169 000	147 000	Sum (ekskl. mva.)	447 000	480 200

Note 4 Immaterielle eiendeler

Konsernet	Fiskeri-konsesjoner	Sum
Anskaffelseskost 01.01.	100 220 488	100 220 488
Tilgang	-	-
Avgang	-	-
Anskaffelseskost 31.12.	100 220 488	100 220 488
Akkumulerte nedskrivninger 31.12.	-	-
Akkumulerte avskrivninger 31.12.	67 678 838	67 678 838
Balansført verdi 31.12.	32 541 650	32 541 650
Årets avskrivninger	5 434 169	5 434 169
Forventet økonomisk levetid	16 år - uendelig	
Avskrivningsplan	Lineær	

Per 31.12.2022 eide konsernet 1.362 tonn basiskvoter og 2,85 kolmulekonsesjoner, 1 rekekonsesjon og 3 tillatelser for snøkrabbefiske.



Note 5 Varige driftsmidler

Morselskapet	Fast teknisk installasjon	Tomter, bygninger og annen fast eiendom		Inventar og lignende	Sum
Anskaffelseskost 01.01.	0	50 543 306		2 016 154	52 559 460
Tilgang	1 349 600	612 763		463 266	2 425 629
Avgang	-	-		-	-
Anskaffelseskost 31.12.	1 349 600	51 156 069		2 479 420	54 985 089
Akkumulerte avskrivninger 31.12.	16 666	11 754 472		1 091 424	12 862 562
Balanseført verdi 31.12.	1 332 934	39 401 597		1 387 996	42 122 527
Årets avskrivninger	16 666	1 125 520		186 404	1 328 590
Forventet økonomisk levetid	10 år	20-40 år*)		3-10 år	
Avskrivningsplan	Lineær	Lineær		Lineær	

Konsernet	Fiskebåter inkl. utstyr	Fast teknisk installasjon	Tomter, bygninger og annen fast eiendom		Inventar og lignende	Sum
Anskaffelseskost 01.01.	550 510 280	-	50 543 306		2 016 154	603 069 740
Tilgang	145 448 842	1 349 600	612 763		463 266	147 874 471
Avgang	-	-	-		-	-
Anskaffelseskost 31.12.	695 959 122	1 349 600	51 156 069		2 479 420	750 944 211
Akkumulerte nedskrivninger 31.12.	-	-	-		-	-
Akkumulerte avskrivninger 31.12.	328 884 222	16 666	11 754 472		1 091 424	341 746 784
Balanseført verdi 31.12.	367 074 900	1 332 934	39 401 597		1 387 996	409 197 427
Årets avskrivninger	34 003 430	16 666	1 125 519		186 404	35 332 019
Forventet økonomisk levetid	5 - 25 år	10 år	20-40 år*)		3- 10 år	
Avskrivningsplan	Lineær	Lineær	Lineær		Lineær	

*) Tomter mv avskrives ikke.

Note 6 Datterselskap og tilknyttet selskap

Morselskapet

Investeringene i datterselskap og tilknyttet selskap regnskapsføres etter kostmetoden.

Datterselskap	Forretningskontor	Eier-/stemmeandel	Egenkapital siste år (100 %)	Resultat siste år (100 %)	Balanseført verdi
Br Birkeland Fiskebåtederi AS	Storebø	100 %	101 180 676	22 720 606	28 760 061
Talbor AS	Storebø	100 %	78 100 761	33 136 203	1
Opilio AS	Storebø	100 %	49 143 343	-51 091 247	25 364 555
Balanseført verdi 31.12.					54 124 617

Tilknyttet selskap

BK Fisk Holdning AS	Storebø	39,9 %	98 078 961	-391 615	39 747 000
Br Birkeland Drift AS	Storebø	50,0 %	876 841	235 387	250 000
Balanseført verdi 31.12.					39 997 000

Det er i 2022 avgitt et konsernbidrag på 3 657 239 kr fra Br Birkeland AS til Opilio AS, og konsernbidrag etter skatt er ført mot investering i datterselskap og økt balanseført verdi på datterselskap.



Konsern - tilknyttet selskap

Investeringene i tilknyttet selskap i konsernregnskapet regnskapsføres etter egenkapital metoden.

	Forretnings- kontor	Eier-/stemme- andel	Egenkapital siste år (100 %)	Resultat siste år (100 %)	Resultatført eierandel	Balansført verdi
BK Fisk Holdning konsern	Storebø	39,9 %	66 286 224	4 147 773	1 655 791	46 603 415
Br Birkeland Drift AS	Storebø	50,0 %	876 841	235 387	117 693	438 420
Balansført verdi 31.12.					1 773 484	47 041 835

Note 7 Skatt

Beregning av utsatt skatt/utsatt skattefordel

Morselskapet		Konsernet		
2022	2021	2022	2021	
2 576 807	2 551 955			Midlertidige forskjeller
16 908	21 135			Driftsmidler
-	-	121 132 361	69 444 037	Gevinst- og tapskonto
2 593 715	2 573 090			Varebeholdning
-	-	-1 060 961	-	Netto midlertidige forskjeller
2 593 715	2 573 090	121 061 429	70 681 574	Underskudd og rentefradrag til framføring
570 617	566 080	-28 909 025	-3 372 921	Grunnlag for utsatt skatt
-	-	92 152 404	67 308 653	22 % utsatt skatt
570 617	566 080	20 273 528	14 807 904	Ikke balansført utsatt skattefordel
		20 273 528	14 807 904	Utsatt skatt i balansen

Morselskapet		Konsernet		
2022	2021	2022	2021	
3 574 967	223 251			Grunnlag for betalbar skatt
102 895	13 139			Resultat før skattekostnad
3 677 862	236 390	26 432 271	82 234 248	Permanente forskjeller
-20 627	101 457	-1 588 519	-3 220 477	Grunnlag for skattekostnad på årets resultat
-	-	24 843 752	79 013 771	Endring i midlertidige forskjeller
3 657 235	337 847	-50 379 857	2 925 823	Endring i underskudd og rentefradrag til framføring
-3 657 235	-	25 536 105	-1 101 525	Gr.lag for bet.bar skatt i res.regnskapet
0	337 847	-	80 838 069	+/- Mottatt/avgitt konsernbidrag
		-	80 838 069	Skattepliktig inntekt (grunnlag for betalbar skatt i balansen)

Morselskapet		Konsernet		
2022	2021	2022	2021	
804 592	74 326			Fordeling av skattekostnaden
804 592	74 326			Betalbar skatt 22 % av grunnlag for betalbar skatt i resultatregnskapet)
-	222 374	-	17 784 375	Sum betalbar skatt
4 537	-22 321	-	222 375	For mye, for lite avsatt tidligere år
809 129	274 380	5 465 624	-401 346	Endring i utsatt skatt
		5 465 624	17 605 405	Skattekostnad
23 %	123 %	21 %	21 %	Skattekostnad i prosent av resultat før skatt
804 592	74 326			Betalbar skatt i balansen
-804 592	-	-0	18 279 505	Betalbar skatt i skattekostnaden
-	74 326	-0	18 279 505	Skatt på konsernbidrag
		-0	18 279 505	Betalbar skatt i balansen



Note 8 Fordringer og gjeld

Morselskapet			Konsernet	
2022	2021	Kundefordringer	2022	2021
1 159 444	1 158 861	Kundefordringer til pålydende	6 548 136	1 619 617
-	-	Avsetning til tap på kundefordringer	-	-
1 159 444	1 158 861	Kundefordringer i balansen	6 548 136	1 619 617

2022	2021	Fordringer med forfall senere enn ett år	2022	2021
-	-	Lån til foretak i samme konsern	-	-
-	-	Lån til tilknyttet selskap	-	-
5 626 750	5 408 115	Lån til andre	5 839 741	5 408 115
5 626 750	5 408 115	Sum	5 839 741	5 408 115

2022	2021	Forfallsstruktur gjeld til kreditinstitusjoner*	2022	2021
-	-	første 12 mnd	25 333 334	20 000 000
-	-	år 2-5	221 999 999	170 000 000
-	-	over 5 år	-	-
-	-	Sum	247 333 333	190 000 000

* inkluderer ikke trekk finansiell leasing

Leasinggjeld i konsernet:	2022		2021	
	Nominell verdi	Nåverdi	Nominell verdi	Nåverdi
første 12 mnd	-	-	116 647	113 250
år 2 - 5	-	-	-	-
over 5 år	-	-	-	-
Sum	-	-	116 647	113 250

2022	2021	Pantstillelser	2022	2021
-	-	Langsiktig gjeld		
-	-	Gjeld til kreditinstitusjoner	221 999 999	170 000 000
-	-	Gjeld til leasingsselskaper	-	-
-	-	Kortsiktig gjeld		
-	-	1. års avdrag langsiktig gjeld	25 333 334	20 116 647
-	-	Gjeld til kreditinstitusjoner (kassekreditt)	-	-
-	-	Sum gjeld sikret ved pant	247 333 333	190 116 647

2022	2021	Balansført verdi av pantsatte eiendeler	2022	2021
		Konsesjoner	3 000 000	0
42 122 527	41 025 488	Varig driftsmidler	390 388 868	124 685 753
54 124 617	51 271 971	Aksjer i datterselskaper	-	-
-	-	Varer	5 245 157	6 700 601
-	-	Kundefordringer	6 548 136	1 619 617
96 247 144	92 297 459	Sum	405 182 161	133 005 971
-	-	Ubenyttet kassekreditt	-	-
-	-	Sum	-	-

Garantier

Br Birkeland AS har avgitt en garanti pålydende 90 MNOK overfor datterselskapet Opilio AS sin bankforbindelse knyttet til låneopptrekk. Datterselskap i konsernet har avgitt garanti overfor Norges Råfisklag pålydende NOK 1 mill.

	2022	2021
Netto rentebærende gjeld		
Langsiktig rentebærende gjeld	221 999 999	170 000 000
Kortsiktig rentebærende gjeld	25 333 334	20 000 000
Bankinnskudd	-206 595 458	-323 513 597
Andre rentebærende eiendeler	-5 839 741	-6 408 115
Sum netto rentebærende gjeld / (eiendel)	34 898 134	-139 921 712



Note 9 Beholdninger

Morselskapet			Konsernet	
2022	2021		2022	2021
9 522 748	9 494 913	Eiendom holdt for salg *)	9 522 748	9 494 913
-	-	Bunkers, smøreolje, emballasje, agn	11 201 886	6 525 742
-	-	Snøkrabbe	10 597 210	174 859
		Nedskrivning snøkrabbe	-6 433 270	-
9 522 748	9 494 913	Sum	24 888 574	16 195 514

*) Eiendom holdt for salg gjelder utbygging av kai og naustområde for salg

Note 10 Bundne bankinnskudd, trekkrettigheter

Morselskapet			Konsernet	
2022	2021	Bundne bankinnskudd	2022	2021
69 010	59 426	Skattetrekksmidler	18 388 600	13 986 840

Note 11 Aksjekapital og aksjonærinformasjon

Aksjekapitalen på kr. 6.218.159 består av 16 739 333 aksjer à kr. 0,37 (avrundet).

Oversikt over aksjonærene pr 31.12.	Antall aksjer	Eier- og stemmeandel
Austevoll Seafood ASA*)	7 185 355	42,9 %
Baai AS	1 486 825	8,9 %
Haabas AS	1 468 622	8,8 %
Cobra Marine AS	1 414 632	8,5 %
Martinvest AS	1 105 387	6,6 %
Runar Fisk AS	1 105 387	6,6 %
Møgsterbas AS **)	991 510	5,9 %
AS Nave	444 473	2,7 %
VBM AS	436 286	2,6 %
Per Arne Bjånesøy	337 791	2,0 %
Kobi AS	245 220	1,5 %
S og S AS	209 357	1,3 %
Sum > 1% eierandel	16 430 845	98,2 %
Sum øvrige aksjonærer	308 488	1,8 %
Totalt antall aksjer	16 739 333	100,0 %

Aksjer eid av medlemmer i styret og daglig leder:

Navn		Verv
Helge Arvid Møgster	Indirekte via Møgsterbas AS og Laco AS *)	Styrets leder/daglig leder
Arne Birkeland	Indirekte via Cobra Marine AS og Haabas AS	Styremedlem/nestleder
June Inger Lise Drønen Møgster	Indirekte via Laco AS *)	Styremedlem
Arne Møgster	Indirekte via Laco AS *)	Styremedlem
Alf Oddvar Bjånes	Indirekte via AS Nave	Styremedlem
Inge Arve Birkeland	Indirekte via Doctus Marine AS	Styremedlem
Martin Algrøy	Indirekte via via Martinvest AS og Laco AS *)	Styremedlem

*) Laco AS er hovedaksjonær i Austevoll Seafood ASA

Br Birkeland AS med datterselskap inngår i konsernregnskapet til Austevoll Seafood ASA som kan fås utlevert på deres forretningskontor Aifabygget, 5392 Storebø. Det henvises til konsernregnskapet for Austevoll Seafood ASA for omtale av grunnlag for konsolidering.



Note 12 Egenkapital

Morselskapet

Årets endring i egenkapital	Aksjekapital	Overkurs	Annen egenkapital	Sum
Egenkapital 01.01.	6 218 159	30 054 382	217 236 652	253 509 194
Årets resultat	-	-	2 765 837	2 765 837
Avsetning utbytte	-	-	-50 217 999	-50 217 999
Egenkapital 31.12.	6 218 159	30 054 382	169 784 494	206 057 035

Konsernet

Årets endring i egenkapital	Aksjekapital	Overkurs	Annen egenkapital	Sum
Egenkapital 01.01.	6 218 159	30 054 382	356 118 342	392 390 883
Årets resultat	-	-	20 966 647	20 966 647
Avsetning utbytte	-	-	-50 217 999	-50 217 999
Egenkapital 31.12.	6 218 159	30 054 382	326 866 990	363 139 531



Til generalforsamlingen i Br Birkeland AS

Uavhengig revisors beretning

Konklusjon

Vi har revidert årsregnskapet for Br Birkeland AS, som består av:

- selskapsregnskapet, som består av balanse per 31. desember 2022, resultatregnskap og kontantstrømoppstilling for regnskapsåret avsluttet per denne datoen og noter til årsregnskapet, herunder et sammendrag av viktige regnskapsprinsipper, og
- konsernregnskapet, som består av balanse per 31. desember 2022, resultatregnskap og kontantstrømoppstilling for regnskapsåret avsluttet per denne datoen og noter til årsregnskapet, herunder et sammendrag av viktige regnskapsprinsipper.

Etter vår mening

- oppfyller årsregnskapet gjeldende lovkrav,
- gir selskapsregnskapet et rettviseende bilde av selskapets finansielle stilling per 31. desember 2022 og av dets resultater og kontantstrømmer for regnskapsåret avsluttet per denne datoen i samsvar med regnskapslovens regler og god regnskapsskikk i Norge, og
- gir konsernregnskapet et rettviseende bilde av konsernets finansielle stilling per 31. desember 2022 og av dets resultater og kontantstrømmer for regnskapsåret avsluttet per denne datoen i samsvar med regnskapslovens regler og god regnskapsskikk i Norge.

Grunnlag for konklusjonen

Vi har gjennomført revisjonen i samsvar med International Standards on Auditing (ISA-ene). Våre oppgaver og plikter i henhold til disse standardene er beskrevet nedenfor under *Revisors oppgaver og plikter ved revisjonen av årsregnskapet*. Vi er uavhengige av selskapet og konsernet i samsvar med kravene i relevante lover og forskrifter i Norge og International Code of Ethics for Professional Accountants (inkludert internasjonale uavhengighetsstandarder) utstedt av International Ethics Standards Board for Accountants (IESBA-reglene), og vi har overholdt våre øvrige etiske forpliktelser i samsvar med disse kravene. Innhentet revisjonsbevis er etter vår vurdering tilstrekkelig og hensiktsmessig som grunnlag for vår konklusjon.

Øvrig informasjon

Styret og daglig leder (ledelsen) er ansvarlige for informasjonen i årsberetningen. Øvrig informasjon omfatter informasjon i årsrapporten bortsett fra årsregnskapet og den tilhørende revisjonsberetningen. Vår konklusjon om årsregnskapet ovenfor dekker ikke informasjonen i årsberetningen.

I forbindelse med revisjonen av årsregnskapet er det vår oppgave å lese årsberetningen. Formålet er å vurdere hvorvidt det foreligger vesentlig inkonsistens mellom årsberetningen og årsregnskapet og den kunnskap vi har opparbeidet oss under revisjonen av årsregnskapet, eller hvorvidt informasjon i årsberetningen ellers fremstår som vesentlig feil. Vi har plikt til å rapportere dersom årsberetningen fremstår som vesentlig feil. Vi har ingenting å rapportere i så henseende.

Basert på kunnskapen vi har opparbeidet oss i revisjonen, mener vi at årsberetningen

- er konsistent med årsregnskapet og

PricewaterhouseCoopers AS, Sandviksbodene 2A, Postboks 3984 - Sandviken, NO-5835 Bergen
T: 02316, org. no.: 987 009 713 MVA, www.pwc.no
Statsautoriserte revisorer, medlemmer av Den norske Revisorforening og autorisert regnskapsførerselskap



- inneholder de opplysninger som skal gis i henhold til gjeldende lovkrav.

Ledelsens ansvar for årsregnskapet

Ledelsen er ansvarlig for å utarbeide årsregnskapet og for at det gir et rettviseende bilde i samsvar med regnskapslovens regler og god regnskapsskikk i Norge. Ledelsen er også ansvarlig for slik intern kontroll som den finner nødvendig for å kunne utarbeide et årsregnskap som ikke inneholder vesentlig feilinformasjon, verken som følge av misligheter eller utilsiktede feil.


Ved utarbeidelsen av årsregnskapet er ledelsen ansvarlig for å ta standpunkt til selskapets og konsernets evne til fortsatt drift, og opplyse om forhold av betydning for fortsatt drift. Forutsetningen om fortsatt drift skal legges til grunn for årsregnskapet så lenge det ikke er sannsynlig at virksomheten vil bli avvirket.

Revisors oppgaver og plikter ved revisjonen av årsregnskapet

Vårt mål er å oppnå betryggende sikkerhet for at årsregnskapet som helhet ikke inneholder vesentlig feilinformasjon, verken som følge av misligheter eller utilsiktede feil, og å avgi en revisjonsberetning som inneholder vår konklusjon. Betryggende sikkerhet er en høy grad av sikkerhet, men ingen garanti for at en revisjon utført i samsvar med ISA-ene, alltid vil avdekke vesentlig feilinformasjon. Feilinformasjon kan oppstå som følge av misligheter eller utilsiktede feil. Feilinformasjon er å anse som vesentlig dersom den enkeltvis eller samlet med rimelighet kan forventes å påvirke de økonomiske beslutningene som brukerne foretar på grunnlag av årsregnskapet.

For videre beskrivelse av revisors oppgaver og plikter vises det til:
<https://revisorforeningen.no/revisjonsberetninger>

Bergen, 16. mai 2023
PricewaterhouseCoopers AS


Ole Martin Waage
Statsautorisert revisor