



ÅRSREGNSKAPET FOR REGNSKAPSÅRET 2022 - GENERELL INFORMASJON

Enheten

Organisasjonsnummer: 997 768 744
Organisasjonsform: Aksjeselskap
Foretaksnavn: VOLLE KAPITAL AS
Forretningsadresse: Myrhaugveien 23
1900 FETSUND

Regnskapsår

Årsregnskapets periode: 01.01.2022 - 31.12.2022

Konsern

Morselskap i konsern: Nei

Regnskapsregler

Regler for små foretak benyttet: Ja
Benyttet ved utarbeidelsen av årsregnskapet til selskapet: Regnskapslovens alminnelige regler

Årsregnskapet fastsatt av kompetent organ

Bekreftet av representant for selskapet: Line Marita Amundsen Volle
Dato for fastsettelse av årsregnskapet: 22.06.2023

Grunnlag for avgivelse

År 2022: Årsregnskapet er elektronisk innlevert
År 2021: Tall er hentet fra elektronisk innlevert årsregnskap fra 2022

Det er ikke krav til at årsregnskapet m.v. som sendes til Regnskapsregisteret er undertegnet. Kontrollen på at dette er utført ligger hos revisor/enhetens øverste organ. Sikkerheten ivaretas ved at innsender har rolle/rettighet for innsending av årsregnskapet via Altinn, og ved at det bekreftes at årsregnskapet er fastsatt av kompetent organ.

Brønnøysundregistrene, 07.07.2024



Resultatregnskap

| Beløp i: NOK | Note | 2022 | 2021 |
|---|------|------------------|------------------|
| RESULTATREGNSKAP | | | |
| Kostnader | | | |
| Annen driftskostnad | 2 | 10 634 | 10 773 |
| Sum kostnader | | 10 634 | 10 773 |
| Driftsresultat | | -10 634 | -10 773 |
| Finansinntekter og finanskostnader | | | |
| Annen renteinntekt | | 52 777 | 7 183 |
| Annen finansinntekt | | 4 816 483 | 1 177 461 |
| Verdiøkning markedsbaserte omløpsmidler | 3 | | 3 261 |
| Sum finansinntekter | | 4 869 260 | 1 187 905 |
| Verdireduksjon markedsbaserte omløpsmidler | 3 | 86 410 | |
| Annen rentekostnad | 4 | | 32 213 |
| Sum finanskostnader | | 86 410 | 32 213 |
| Netto finans | | 4 782 850 | 1 155 692 |
| Ordinært resultat før skattekostnad | | 4 772 216 | 1 144 919 |
| Skattekostnad på resultat | 5 | 1 857 | |
| Ordinært resultat etter skattekostnad | | 4 770 359 | 1 144 919 |
| Årsresultat | | 4 770 359 | 1 144 919 |
| Årsresultat etter minoritetsinteresser | | 4 770 359 | 1 144 919 |
| Totalresultat | | 4 770 359 | 1 144 919 |
| Overføringer og disponeringer | | | |
| Avsatt til annen egenkapital | | 4 770 359 | 1 144 919 |
| Sum overføringer og disponeringer | | 4 770 359 | 1 144 919 |



Balanse

| Beløp i: NOK | Note | 2022 | 2021 |
|---|------|------------------|------------------|
| BALANSE - EIENDELER | | | |
| Anleggsmidler | | | |
| Immaterielle eiendeler | | | |
| Finansielle anleggsmidler | | | |
| Investeringer i tilknyttet selskap | 6 | 965 000 | 1 404 024 |
| Lån til tilknyttet selskap og felles kontrollert virksomhet | 4 | 4 319 868 | 212 433 |
| Investeringer i aksjer og andeler | 6 | | 1 290 301 |
| Sum finansielle anleggsmidler | | 5 284 868 | 2 906 757 |
| Sum anleggsmidler | | 5 284 868 | 2 906 757 |
| Omløpsmidler | | | |
| Varer | | | |
| Fordringer | | | |
| Andre kortsiktige fordringer | 4 | 298 621 | |
| Sum fordringer | | 298 621 | |
| Investeringer | | | |
| Markedsbaserte aksjer | 3 | 562 458 | 648 868 |
| Sum investeringer | | 562 458 | 648 868 |
| Bankinnskudd, kontanter og lignende | | | |
| Bankinnskudd, kontanter o.l. | 7 | 101 066 | 19 172 |
| Sum bankinnskudd, kontanter og lignende | | 101 066 | 19 172 |
| Sum omløpsmidler | | 962 145 | 668 040 |
| SUM EIENDELER | | 6 247 013 | 3 574 797 |

BALANSE - EGENKAPITAL OG GJELD

Egenkapital

Innskutt egenkapital



Balanse

| Beløp i: NOK | Note | 2022 | 2021 |
|-----------------------------------|-------------|------------------|------------------|
| Aksjekapital | 8, 9 | 100 000 | 100 000 |
| Beholdning av egne aksjer | 8 | | |
| Sum innskutt egenkapital | | 100 000 | 100 000 |
| Opptjent egenkapital | | | |
| Annen egenkapital | 9 | 6 142 551 | 2 572 193 |
| Udekket tap | 9 | | |
| Sum opptjent egenkapital | | 6 142 551 | 2 572 193 |
| Sum egenkapital | | 6 242 551 | 2 672 193 |
| Gjeld | | | |
| Langsiktig gjeld | | | |
| Annen langsiktig gjeld | | | |
| Øvrig langsiktig gjeld | 4, 6 | | 902 604 |
| Sum annen langsiktig gjeld | | | 902 604 |
| Sum langsiktig gjeld | | 0 | 902 604 |
| Kortsiktig gjeld | | | |
| Betalbar skatt | | 1 857 | |
| Annen kortsiktig gjeld | 4 | 2 604 | |
| Sum kortsiktig gjeld | | 4 461 | |
| Sum gjeld | | 4 461 | 902 604 |
| SUM EGENKAPITAL OG GJELD | | 6 247 013 | 3 574 797 |



Brønnøysundregistrene

ÅRSREGNSKAP FOR REGNSKAPSÅRET 2022 - GENERELL INFORMASJON

Journalnummer: 2023 524042

Enheten

Organisasjonsnummer: 997 768 744
Organisasjonsform: Aksjeselskap
Foretaksnavn: VOLLE KAPITAL AS
Forretningsadresse: Myrhaugveien 23
1900 FETSUND

Regnskapsår

Årsregnskapets periode: 01.01.2022 - 31.12.2022

Konsern

Morselskap i konsern: Nei

Regnskapsregler

Regler for små foretak benyttet: Ja
Benyttet ved utarbeidelsen av
årsregnskapet til selskapet: Regnskapslovens alminnelige regler

Årsregnskapet fastsatt av kompetent organ

Bekreftet av representant for selskapet: Line Marita Amundsen Volle
Dato for fastsettelse av årsregnskapet: 22.06.2023

Revisjon

Selskapet har besluttet at årsregnskapet
ikke skal revideres: Ja
Årsregnskapet er utarbeidet av ekstern
autorisert regnskapsfører: Ja

Grunnlag for avgivelse

År 2022: Årsregnskap er elektronisk innlevert.
År 2021: Tall er hentet fra elektronisk innlevert årsregnskap fra 2022.

Det er ikke krav til at årsregnskapet m.v. som sendes til Regnskapsregisteret er undertegnet. Kontrollen på at dette er utført ligger hos revisor/enhetens øverste organ. Sikkerheten ivaretas ved at innsender har rolle/rettighet for innsending av årsregnskapet via Altinn, og ved at det bekreftes at årsregnskapet er fastsatt av kompetent organ.

Brønnøysundregistrene, 26.06.2023



Organisasjonsnr: 997 768 744
VOLLE KAPITAL AS

RESULTATREGNSKAP

| Beløp i: NOK | Note | 2022 | 2021 |
|---|------|------------------|------------------|
| RESULTATREGNSKAP | | | |
| Kostnader | | | |
| Annen driftskostnad | 2 | 10 634 | 10 773 |
| Sum kostnader | | 10 634 | 10 773 |
| Driftsresultat | | -10 634 | -10 773 |
| Finansinntekter og finanskostnader | | | |
| Annen renteinntekt | | 52 777 | 7 183 |
| Annen finansinntekt | | 4 816 483 | 1 177 461 |
| Verdiøkning markedsbaserte omløpsmidler | 3 | | 3 261 |
| Sum finansinntekter | | 4 869 260 | 1 187 905 |
| Verdireduksjon markedsbaserte omløpsmidler | 3 | 86 410 | |
| Annen rentekostnad | 4 | | 32 213 |
| Sum finanskostnader | | 86 410 | 32 213 |
| Netto finans | | 4 782 850 | 1 155 692 |
| Ordinært resultat før skattekostnad | | | |
| Skattekostnad på resultat | 5 | 1 857 | |
| Ordinært resultat etter skattekostnad | | 4 770 359 | 1 144 919 |
| Årsresultat | | 4 770 359 | 1 144 919 |
| Årsresultat etter minoritetsinteresser | | 4 770 359 | 1 144 919 |
| Totalresultat | | 4 770 359 | 1 144 919 |
| Overføringer og disponeringer | | | |
| Avsatt til annen egenkapital | | 4 770 359 | 1 144 919 |
| Sum overføringer og disponeringer | | 4 770 359 | 1 144 919 |



Organisasjonsnr: 997 768 744
VOLLE KAPITAL AS

BALANSE

| Beløp i: NOK | Note | 2022 | 2021 |
|---|------|------------------|------------------|
| BALANSE - EIENDELER | | | |
| Anleggsmidler | | | |
| Immaterielle eiendeler | | | |
| Finansielle anleggsmidler | | | |
| Investeringer i tilknyttet selskap | 6 | 965 000 | 1 404 024 |
| Lån til tilknyttet selskap og felles kontrollert virksomhet | 4 | 4 319 868 | 212 433 |
| Investeringer i aksjer og andeler | 6 | | 1 290 301 |
| Sum finansielle anleggsmidler | | 5 284 868 | 2 906 757 |
| Sum anleggsmidler | | 5 284 868 | 2 906 757 |
| Omløpsmidler | | | |
| Varer | | | |
| Fordringer | | | |
| Andre kortsiktige fordringer | 4 | 298 621 | |
| Sum fordringer | | 298 621 | |
| Investeringer | | | |
| Markedsbaserte aksjer | 3 | 562 458 | 648 868 |
| Sum investeringer | | 562 458 | 648 868 |
| Bankinnskudd, kontanter og lignende | | | |
| Bankinnskudd, kontanter o. l. | 7 | 101 066 | 19 172 |
| Sum bankinnskudd, kontanter og lignende | | 101 066 | 19 172 |
| Sum omløpsmidler | | 962 145 | 668 040 |
| SUM EIENDELER | | 6 247 013 | 3 574 797 |
| BALANSE - EGENKAPITAL OG GJELD | | | |
| Egenkapital | | | |
| Innskutt egenkapital | | | |
| Aksjekapital | 8, 9 | 100 000 | 100 000 |
| Beholdning av egne aksjer | 8 | | |
| Sum innskutt egenkapital | | 100 000 | 100 000 |



| | | | |
|-----------------------------------|------|------------------|------------------|
| Opptjent egenkapital | | | |
| Annen egenkapital | 9 | 6 142 551 | 2 572 193 |
| Udekket tap | 9 | | |
| Sum opptjent egenkapital | | 6 142 551 | 2 572 193 |
| Sum egenkapital | | 6 242 551 | 2 672 193 |
| Gjeld | | | |
| Langsiktig gjeld | | | |
| Annen langsiktig gjeld | | | |
| Øvrig langsiktig gjeld | 4, 6 | | 902 604 |
| Sum annen langsiktig gjeld | | | 902 604 |
| Sum langsiktig gjeld | | 0 | 902 604 |
| Kortsiktig gjeld | | | |
| Betalbar skatt | | 1 857 | |
| Annen kortsiktig gjeld | 4 | 2 604 | |
| Sum kortsiktig gjeld | | 4 461 | |
| Sum gjeld | | 4 461 | 902 604 |
| SUM EGENKAPITAL OG GJELD | | 6 247 013 | 3 574 797 |



Organisasjonsnr: 997 768 744
VOLLE KAPITAL AS

NOTEOPPLYSNINGER - SELSKAP - alle poster oppgitt i hele tall

Note
2

Antall årsverk i regnskapsåret
0.00

Sum Beløp

Balanseført verdi 31.12. Varige driftsmidler Immaterielle eiend.

Konsernregnskap

Morselskapet sitt navn

Forretningskontor for morselskapet

Begrunnelse for at datterselskap er utelatt fra konsolideringen

Samlet beløp - tilknyttet selskap Årets Fjorårets

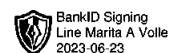
Samlet beløp - foretak i samme konsern Årets Fjorårets

Samlet beløp - foretak i samme konsern Årets Fjorårets

Samlet beløp - felles kontrollert virksomhet Årets Fjorårets

Pantstillelse Beløp

Beholdning av egne aksjer Antall Pålydende Andel av aksjek.



Årsregnskap

2022

Volle Kapital AS

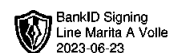
Org.nr.: 997 768 744



Resultatregnskap

Volle Kapital AS

| Driftsinntekter og driftskostnader | Note | 2022 | 2021 |
|--|------|------------------|------------------|
| Annen driftskostnad | 2 | 10 634 | 10 773 |
| Sum driftskostnader | | 10 634 | 10 773 |
| Driftsresultat | | -10 634 | -10 773 |
| Finansinntekter og finanskostnader | | | |
| Annen renteinntekt | | 52 777 | 7 183 |
| Annen finansinntekt | | 4 816 483 | 1 177 461 |
| Verdiøkning markedsbaserte omløpsmidler | 3 | 0 | 3 261 |
| Verdireduksjon markedsbaserte omløpsmidler | 3 | 86 410 | 0 |
| Annen rentekostnad | 4 | 0 | 32 213 |
| Resultat av finansposter | | 4 782 850 | 1 155 692 |
| Resultat før skattekostnad | | 4 772 216 | 1 144 919 |
| Skattekostnad på resultat | 5 | 1 857 | 0 |
| Årsresultat | | 4 770 359 | 1 144 919 |
| Overføringer | | | |
| Avsatt til annen egenkapital | | 4 770 359 | 1 144 919 |
| Sum overføringer | | 4 770 359 | 1 144 919 |

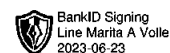


BankID Signering
Line Marita A Volle
2023-06-23

Balanse

Volle Kapital AS

| Eiendeler | Note | 2022 | 2021 |
|---|------|-------------------------|-------------------------|
| Anleggsmidler | | | |
| Finansielle anleggsmidler | | | |
| Investeringer i tilknyttet og felles kontrollert virksomhet | 6 | 965 000 | 1 404 024 |
| Lån til tilknyttet og felles kontrollert virksomhet | 4 | 4 319 868 | 212 433 |
| Investeringer i aksjer og andeler | 6 | 0 | 1 290 301 |
| Sum finansielle anleggsmidler | | <u>5 284 868</u> | <u>2 906 757</u> |
| Sum anleggsmidler | | <u>5 284 868</u> | <u>2 906 757</u> |
| Omløpsmidler | | | |
| Andre kortsiktige fordringer | 4 | <u>298 621</u> | <u>0</u> |
| Sum fordringer | | <u>298 621</u> | <u>0</u> |
| Investeringer | | | |
| Markedsbaserte verdipapirer | 3 | <u>562 458</u> | <u>648 868</u> |
| Sum investeringer | | <u>562 458</u> | <u>648 868</u> |
| Bankinnskudd, kontanter o.l. | 7 | 101 066 | 19 172 |
| Sum omløpsmidler | | <u>962 145</u> | <u>668 040</u> |
| Sum eiendeler | | <u>6 247 013</u> | <u>3 574 797</u> |



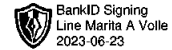
Balanse

Volle Kapital AS

| Egenkapital og gjeld | Note | 2022 | 2021 |
|--------------------------------------|-------------|-------------------------|-------------------------|
| <i>Innskutt egenkapital</i> | | | |
| Aksjekapital | 8, 9 | <u>100 000</u> | <u>100 000</u> |
| Sum innskutt egenkapital | | <u>100 000</u> | <u>100 000</u> |
| <i>Opptjent egenkapital</i> | | | |
| Annen egenkapital | 9 | <u>6 142 551</u> | <u>2 572 193</u> |
| Sum opptjent egenkapital | | <u>6 142 551</u> | <u>2 572 193</u> |
| Sum egenkapital | | <u>6 242 551</u> | <u>2 672 193</u> |
| Gjeld | | | |
| <i>Annen langsiktig gjeld</i> | | | |
| Øvrig langsiktig gjeld | 4, 6 | <u>0</u> | <u>902 604</u> |
| Sum annen langsiktig gjeld | | <u>0</u> | <u>902 604</u> |
| <i>Kortsiktig gjeld</i> | | | |
| Betalbar skatt | | 1 857 | 0 |
| Annen kortsiktig gjeld | 4 | <u>2 604</u> | <u>0</u> |
| Sum kortsiktig gjeld | | <u>4 461</u> | <u>0</u> |
| Sum gjeld | | <u>4 461</u> | <u>902 604</u> |
| Sum egenkapital og gjeld | | <u>6 247 013</u> | <u>3 574 797</u> |

Fetsund, 22.06.2023
Styret i Volle Kapital AS

Line Marita Amundsen Volle
Styreleder



Volle Kapital AS

Noter til årsregnskapet for 2022

Note 1 - Regnskapsprinsipper

Årsregnskapet er satt opp i samsvar med regnskapslovens bestemmelser og god regnskapsskikk for små foretak.

Salgsinntekter og kostnader

Inntektsføring skjer etter opptjeningsprinsippet, som normalt vil være leveringstidspunktet for varer og tjenester. Utgifter kostnadsføres i samme periode som tilhørende inntekt.

Hovedregel for vurdering og klassifisering av eiendeler og gjeld

Eiendeler bestemt til varig eie eller bruk i virksomheten er klassifisert som anleggsmidler. Anleggsmidler vurderes til anskaffelseskost, men nedskrives til virkelig verdi når verdifallet forventes ikke å være forbigående. Langsiktig gjeld balanseføres til nominelt beløp på etableringstidspunktet.

Øvrige eiendeler er klassifisert som omløpsmidler, og omfatter i likhet med kortsiktig gjeld poster som forfaller til betaling innen 1 år, samt poster som knytter seg til varekretsløpet. Omløpsmidler vurderes til laveste av anskaffelseskost og virkelig verdi. Kortsiktig gjeld balanseføres til nominelt beløp på etableringstidspunktet.

Markedsbaserte investeringer

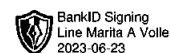
Markedsbaserte investeringer bokføres til virkelig verdi.

Fordringer

Kundefordringer og andre fordringer oppføres til pålydende etter fradrag for avsetning til forventet tap. Avsetning til tap gjøres på grunnlag av en individuell vurdering av de enkelte fordringene.

Skatt

Skattekostnaden i resultatregnskapet omfatter både periodens betalbare skatt og endring utsatt skatt med mindre annet er opplyst om i note. Utsatt skatt er beregnet med 22 % på grunnlag av de midlertidige forskjeller som eksisterer mellom regnskapsmessige og skattemessige verdier. Skatteøkende og skattereduserende midlertidige forskjeller er utlignet og nettoført.



Volle Kapital AS

Noter til årsregnskapet for 2022

Note 2 - Lønnskostnader, antall ansatte, mv.

Selskapet har ingen ansatte. Det er ikke kostnadsført lønn eller styrehonorar i regnskapsåret.

Note 3 - Markedsbaserte verdipapirer

| Verdipapir | Kostpris | Markedsverdi | Periodens verdiendring |
|------------|----------|--------------|------------------------|
| Aksjefond | 645 192 | 562 458 | -86 410 |

Aksjene er vurdert etter hovedregelen om virkelig verdi i rskl. § 5-8 (markedsverdi prinsippet).

Note 4 - Mellomværende og transaksjoner med nærstående

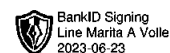
Gjeld til nærstående

| | 2022 | 2021 |
|---------------------|--------------|----------------|
| Gjeld til aksjeeier | 2 604 | 902 604 |
| SUM | 2 604 | 902 604 |

Gjeld til aksjeeier er renteberegnet og tilhørende rentekostnader er i 2022 kr 0.

Fordring på nærstående

| | 2022 | 2021 |
|---|------------------|----------------|
| Fordring på Flisagenten AS | 219 868 | 212 433 |
| Ansvarlig lån til Søstrene Amundsen Invest AS | 4 100 000 | 0 |
| SUM | 4 319 868 | 212 433 |

**Volle Kapital AS**

Noter til årsregnskapet for 2022

Note 5 Skatt

| Årets skattekostnad | 2022 | 2021 |
|--|--------------|-------------|
| Resultatført skatt på ordinært resultat: | | |
| Betalbar skatt | 1 857 | 0 |
| Endring i utsatt skattefordel | 0 | 0 |
| Skattekostnad ordinært resultat | 1 857 | 0 |

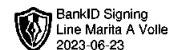
| | | |
|--------------------------------------|--------------|------------|
| Skattepliktig inntekt: | | |
| Resultat før skatt | 4 772 216 | 1 144 919 |
| Permanente forskjeller | -4 726 679 | -1 093 209 |
| Anvendelse av fremførbart underskudd | -37 093 | -51 711 |
| Skattepliktig inntekt | 8 443 | 0 |

| | | |
|--------------------------------------|--------------|----------|
| Betalbar skatt i balansen: | | |
| Betalbar skatt på årets resultat | 1 857 | 0 |
| Sum betalbar skatt i balansen | 1 857 | 0 |

Skatteeffekten av midlertidige forskjeller som har gitt opphav til utsatt skatt og utsatte skattefordeler, spesifisert på typer av midlertidige forskjeller

| | 2022 | 2021 | Endring |
|---|-------------|-------------|----------------|
| Akkumulert fremførbart underskudd | 0 | -37 093 | -37 093 |
| Inngår ikke i beregningen av utsatt skatt | 0 | 37 093 | 37 093 |
| Utsatt skattefordel (22 %) | 0 | 0 | 0 |

I henhold til God regnskapsskikk for små foretak balanseføres ikke utsatt skattefordel.



Volle Kapital AS

Noter til årsregnskapet for 2022

Note 6 - Investeringer i aksjer

| Selskapets navn | Forretnings- kontor | Eierandel | Ansk.kost | Balanseført verdi | Resultat i 2022 | EK pr. 31.12.2022 |
|--|------------------------|-----------|-----------|----------------------|--------------------|----------------------|
| Søstrene Amundsen Rørleggerbedrift AS | Oslo | 50% | 250 000 | 250 000 | 402 762 | 1 908 779 |
| Søstrene Amundsen Invest AS | Oslo | 50% | 15 000 | 15 000 | -372 882 | -348 452 |
| Flisagenten AS | Nordre Follo | 33,3% | 700 000 | 700 000 | Ikke klart. | Ikke klart. |
| Sum | | | 965 000 | 965 000 | | |

Styret er av den oppfatning at det ikke er nedskrivningsplikt på selskapets investeringer pr. 31.12.2022.

Note 7 - Bundne midler

Selskapet har ingen bundne midler.

Note 8 Aksjonærer

Aksjekapitalen i Volle Kapital AS pr. 31.12 består av:

| | Antall | Pålydende | Bokført |
|-----------------|--------|-----------|---------|
| Ordinære aksjer | 100 | 1 000,0 | 100 000 |
| Sum | 100 | | 100 000 |

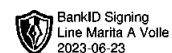
Eierstruktur

De største aksjonærene i % pr. 31.12 var:

| | Ordinære | Eierandel | Stemmeandel |
|----------------------------|----------|-----------|-------------|
| Line Marita Amundsen Volle | 100 | 100,0 | 100,0 |

Aksjer og opsjoner eiet av medlemmer i styret og daglig leder:

| Navn | Verv | Ordinære |
|----------------------------|------------|----------|
| Line Marita Amundsen Volle | Styreleder | 100 |
| Totalt antall aksjer | | 100 |



Volle Kapital AS

Noter til årsregnskapet for 2022

Note 9 - Egenkapital

| | Aksjekapital | Annen EK | Sum |
|--------------------------------------|----------------|------------------|------------------|
| Egenkapital 1. januar 2022 | 100 000 | 2 572 193 | 2 672 193 |
| Tilleggsutbytte | 0 | -1 200 000 | -1 200 000 |
| Årets resultat | 0 | 4 770 359 | 4 770 359 |
| Egenkapital 31. desember 2022 | 100 000 | 6 142 551 | 6 242 551 |