



## ÅRSREGNSKAPET FOR REGNSKAPSÅRET 2024 - GENERELL INFORMASJON

### Enheten

Organisasjonsnummer: 999 177 743  
Organisasjonsform: Stiftelse  
Foretaksnavn: SPAREBANKSTIFTELSEN TELEMARK  
Forretningsadresse: Kverndalsgata 2A  
3717 SKIEN

### Regnskapsår

Årsregnskapets periode: 01.01.2024 - 31.12.2024

### Konsern

Morselskap i konsern: Nei

### Regnskapsregler

Regler for små foretak benyttet: Nei  
Benyttet ved utarbeidelsen av årsregnskapet til selskapet: Regnskapslovens alminnelige regler

### Årsregnskapet fastsatt av kompetent organ

Bekreftet av representant for selskapet: Jørn Fjeldavlie  
Dato for fastsettelse av årsregnskapet: 27.05.2025

### Grunnlag for avgivelse

År 2024: Årsregnskapet er elektronisk innlevert  
År 2023: Tall er hentet fra elektronisk innlevert årsregnskap fra 2024

*Det er ikke krav til at årsregnskapet m.v. som sendes til Regnskapsregisteret er undertegnet. Kontrollen på at dette er utført ligger hos revisor/enhetens øverste organ. Sikkerheten ivaretas ved at innsender har rolle/rettighet for innsending av årsregnskapet via Altinn, og ved at det bekreftes at årsregnskapet er fastsatt av kompetent organ.*

Brønnøysundregistrene, 17.06.2025



## Resultatregnskap

Beløp i: NOK	Note	2024	2023
<b>RESULTATREGNSKAP</b>			
<b>Inntekter</b>			
Annen driftsinntekt	1	426 752 353	213 066 340
<b>Sum inntekter</b>		<b>426 752 353</b>	<b>213 066 340</b>
<b>Kostnader</b>			
Lønnskostnad	2	2 485 186	2 053 952
Annen driftskostnad	1, 3	4 014 768	2 446 237
Gaveutdeling	4	76 658 318	43 769 019
<b>Sum kostnader</b>		<b>83 158 272</b>	<b>48 269 208</b>
<b>Driftsresultat</b>		<b>343 594 081</b>	<b>164 797 132</b>
<b>Finansinntekter og finanskostnader</b>			
Annen renteinntekt	1	7 807 699	4 055 096
Annen finansinntekt	1	17 517 465	18 234 202
Verdiøkning av finansielle instrumenter vurdert til virkelig verdi	1	70 869 528	42 627 683
Verdiendring ved konvertering av egenkapital bevis	1	221 836 902	0
<b>Sum finansinntekter</b>		<b>318 031 594</b>	<b>64 916 981</b>
Verdireduksjon av finansielle instrumenter vurdert til virkelig verdi	1	0	0
Annen finanskostnad		149 901	130 502
<b>Sum finanskostnader</b>		<b>149 901</b>	<b>130 502</b>
<b>Netto finans</b>		<b>317 881 693</b>	<b>64 786 479</b>
<b>Resultat før skattekostnad</b>		<b>661 475 774</b>	<b>229 583 612</b>
<b>Årsresultat</b>		<b>661 475 774</b>	<b>229 583 612</b>
<b>Overføringer og disponeringer</b>			
Overføring fond for urealiserte gevinster		70 869 528	42 627 683
Ordinært utbytte		116 081 675	100 000 000
Annen egenkapital		474 524 571	86 955 929
<b>Sum overføringer og disponeringer</b>		<b>661 475 774</b>	<b>229 583 612</b>



## Resultatregnskap

<b>Beløp i: NOK</b>	<b>Note</b>	<b>2024</b>	<b>2023</b>
---------------------	-------------	-------------	-------------

---



## Balanse

Beløp i: NOK	Note	2024	2023
<b>BALANSE - EIENDELER</b>			
<b>Anleggsmidler</b>			
<b>Immaterielle eiendeler</b>			
Sum immaterielle eiendeler		0	0
<b>Varige driftsmidler</b>			
Instrument for utlån		600 408	600 408
Sum varige driftsmidler		600 408	600 408
<b>Finansielle anleggsmidler</b>			
Investeringer i tilknyttet selskap	1	0	749 827 382
Aksjer i Sparebank 1 Sør-Norge		2 721 330 726	0
Sum finansielle anleggsmidler		2 721 330 726	749 827 382
Sum anleggsmidler		2 721 931 134	750 427 790
<b>Omløpsmidler</b>			
<b>Varer</b>			
<b>Fordringer</b>			
Kundefordringer		45 600	0
Andre kortsiktige fordringer		127 964	119 207
Sum fordringer		173 564	119 207
<b>Investeringer</b>			
Andre finansielle instrumenter	1	1 144 497 807	673 870 088
Sum investeringer		1 144 497 807	673 870 088
<b>Bankinnskudd, kontanter og lignende</b>			
Bankinnskudd, kontanter og lignende	5	144 102 651	138 851 517
Sum bankinnskudd, kontanter og lignende		144 102 651	138 851 517
Sum omløpsmidler		1 288 774 022	812 840 813
<b>SUM EIENDELER</b>		<b>4 010 705 155</b>	<b>1 563 268 603</b>



## Balanse

Beløp i: NOK	Note	2024	2023
<b>BALANSE - EGENKAPITAL OG GJELD</b>			
<b>Egenkapital</b>			
<b>Innskutt egenkapital</b>			
Selskapskapital	6	162 916 000	162 916 000
Annen innskutt egenkapital	6	2 612 437 757	862 771 315
<b>Sum innskutt egenkapital</b>		<b>2 775 353 757</b>	<b>1 025 687 315</b>
<b>Opptjent egenkapital</b>			
Fond for urealisert gevinst	1, 6	152 328 991	81 459 463
Annen egenkapital	6	702 575 533	228 050 962
Gavefond	6	320 000 000	203 918 325
<b>Sum opptjent egenkapital</b>		<b>1 174 904 524</b>	<b>513 428 750</b>
<b>Sum egenkapital</b>		<b>3 950 258 282</b>	<b>1 539 116 065</b>
<b>Gjeld</b>			
<b>Langsiktig gjeld</b>			
Sum avsetninger for forpliktelser		0	0
<b>Annen langsiktig gjeld</b>			
Sum annen langsiktig gjeld		0	0
<b>Sum langsiktig gjeld</b>		<b>0</b>	<b>0</b>
<b>Kortsiktig gjeld</b>			
Leverandørgjeld		348 569	206 275
Skyldige offentlige avgifter	5	131 314	124 459
Annen kortsiktig gjeld	4	59 966 990	23 821 803
<b>Sum kortsiktig gjeld</b>		<b>60 446 874</b>	<b>24 152 537</b>
<b>Sum gjeld</b>		<b>60 446 874</b>	<b>24 152 537</b>
<b>SUM EGENKAPITAL OG GJELD</b>		<b>4 010 705 156</b>	<b>1 563 268 602</b>



## Brønnøysundregistrene

### ÅRSREGNSKAP FOR REGNSKAPSÅRET 2024 - GENERELL INFORMASJON

Journalnummer: 2025 539183

#### Enheten

Organisasjonsnummer: 999 177 743  
Organisasjonsform: Stiftelse  
Foretaksnavn: SPAREBANKSTIFTELSEN TELEMARK  
Forretningsadresse: Kverndalsgata 2A  
3717 SKIEN

#### Regnskapsår

Årsregnskapets periode: 01.01.2024 - 31.12.2024

#### Konsern

Morselskap i konsern: Nei

#### Regnskapsregler

Regler for små foretak benyttet: Nei  
Benyttet ved utarbeidelsen av årsregnskapet til selskapet: Regnskapslovens alminnelige regler

#### Årsregnskapet fastsatt av kompetent organ

Bekreftet av representant for selskapet: Jørn Fjeldavlie  
Dato for fastsettelse av årsregnskapet: 27.05.2025

#### Grunnlag for avgivelse

År 2024: Årsregnskap er elektronisk innlevert.  
År 2023: Tall er hentet fra elektronisk innlevert årsregnskap fra 2024.

*Det er ikke krav til at årsregnskapet m.v. som sendes til Regnskapsregisteret er undertegnet. Kontrollen på at dette er utført ligger hos revisor/enhetens øverste organ. Sikkerheten ivaretas ved at innsender har rolle/rettighet for innsending av årsregnskapet via Altinn, og ved at det bekreftes at årsregnskapet er fastsatt av kompetent organ.*

Brønnøysundregistrene, 16.06.2025



Organisasjonsnr: 999 177 743  
SPAREBANKSTIFTELSEN TELEMAR

## RESULTATREGNSKAP

Beløp i: NOK	Note	2024	2023
<b>RESULTATREGNSKAP</b>			
<b>Inntekter</b>			
Annen driftsinntekt	1	426 752 353	213 066 340
<b>Sum inntekter</b>		<b>426 752 353</b>	<b>213 066 340</b>
<b>Kostnader</b>			
Lønnskostnad	2	2 485 186	2 053 952
Annen driftskostnad	1, 3	4 014 768	2 446 237
Gaveutdeling	4	76 658 318	43 769 019
<b>Sum kostnader</b>		<b>83 158 272</b>	<b>48 269 208</b>
<b>Driftsresultat</b>		<b>343 594 081</b>	<b>164 797 132</b>
<b>Finansinntekter og finanskostnader</b>			
Annen renteinntekt	1	7 807 699	4 055 096
Annen finansinntekt	1	17 517 465	18 234 202
Verdiøkning av finansielle instrumenter vurdert til virkelig verdi	1	70 869 528	42 627 683
Verdiendring ved konvertering av egenkapital bevis	1	221 836 902	0
<b>Sum finansinntekter</b>		<b>318 031 594</b>	<b>64 916 981</b>
Verdireduksjon av finansielle instrumenter vurdert til virkelig verdi	1	0	0
Annen finanskostnad		149 901	130 502
<b>Sum finanskostnader</b>		<b>149 901</b>	<b>130 502</b>
<b>Netto finans</b>		<b>317 881 693</b>	<b>64 786 479</b>
<b>Resultat før skattekostnad</b>		<b>661 475 774</b>	<b>229 583 612</b>
<b>Årsresultat</b>		<b>661 475 774</b>	<b>229 583 612</b>
<b>Overføringer og disponeringer</b>			
Overføring fond for urealiserte gevinster		70 869 528	42 627 683
Ordinært utbytte		116 081 675	100 000 000
Annen egenkapital		474 524 571	86 955 929
<b>Sum overføringer og disponeringer</b>		<b>661 475 774</b>	<b>229 583 612</b>



Organisasjonsnr: 999 177 743  
SPAREBANKSTIFTELSEN TELEMAR

## BALANSE

Beløp i: NOK	Note	2024	2023
<b>BALANSE - EIENDELER</b>			
<b>Anleggsmidler</b>			
<b>Immaterielle eiendeler</b>			
Sum immaterielle eiendeler		0	0
<b>Varige driftsmidler</b>			
Instrument for utlån		600 408	600 408
Sum varige driftsmidler		600 408	600 408
<b>Finansielle anleggsmidler</b>			
Investeringer i tilknyttet selskap	1	0	749 827 382
Aksjer i Sparebank 1 Sør-Norge		2 721 330 726	0
Sum finansielle anleggsmidler		2 721 330 726	749 827 382
Sum anleggsmidler		2 721 931 134	750 427 790
<b>Omløpsmidler</b>			
<b>Varer</b>			
<b>Fordringer</b>			
Kundefordringer		45 600	0
Andre kortsiktige fordringer		127 964	119 207
Sum fordringer		173 564	119 207
<b>Investeringer</b>			
Andre finansielle instrumenter	1	1 144 497 807	673 870 088
Sum investeringer		1 144 497 807	673 870 088
<b>Bankinnskudd, kontanter og lignende</b>			
Bankinnskudd, kontanter og lignende	5	144 102 651	138 851 517
Sum bankinnskudd, kontanter og lignende		144 102 651	138 851 517
Sum omløpsmidler		1 288 774 022	812 840 813
<b>SUM EIENDELER</b>		<b>4 010 705 155</b>	<b>1 563 268 603</b>

## BALANSE - EGENKAPITAL OG GJELD

### Egenkapital



<b>Innskutt egenkapital</b>			
Selskapskapital	6	162 916 000	162 916 000
Annen innskutt egenkapital	6	2 612 437 757	862 771 315
<b>Sum innskutt egenkapital</b>		<b>2 775 353 757</b>	<b>1 025 687 315</b>
<b>Opptjent egenkapital</b>			
Fond for urealisert gevinst	1, 6	152 328 991	81 459 463
Annen egenkapital	6	702 575 533	228 050 962
Gavefond	6	320 000 000	203 918 325
<b>Sum opptjent egenkapital</b>		<b>1 174 904 524</b>	<b>513 428 750</b>
<b>Sum egenkapital</b>		<b>3 950 258 282</b>	<b>1 539 116 065</b>
<b>Gjeld</b>			
<b>Langsiktig gjeld</b>			
Sum avsetninger for forpliktelses		0	0
Annen langsiktig gjeld			
<b>Sum annen langsiktig gjeld</b>		<b>0</b>	<b>0</b>
<b>Sum langsiktig gjeld</b>		<b>0</b>	<b>0</b>
<b>Kortsiktig gjeld</b>			
Leverandørgjeld		348 569	206 275
Skyldige offentlige avgifter	5	131 314	124 459
Annen kortsiktig gjeld	4	59 966 990	23 821 803
<b>Sum kortsiktig gjeld</b>		<b>60 446 874</b>	<b>24 152 537</b>
<b>Sum gjeld</b>		<b>60 446 874</b>	<b>24 152 537</b>
<b>SUM EGENKAPITAL OG GJELD</b>		<b>4 010 705 156</b>	<b>1 563 268 602</b>



Organisasjonsnr: 999 177 743  
SPAREBANKSTIFTELSEN TELEMAR

NOTEOPPLYSNINGER - SELSKAP - alle poster oppgitt i hele tall

## Note

### Regnskapsprinsipper

Årsregnskapet er satt opp i samsvar med regnskapslovens bestemmelser og god regnskapsskikk. Hovedregel for vurdering og klassifisering av eiendeler og gjeld Eiendeler bestemt til varig eie eller bruk er klassifisert som anleggsmidler. Andre eiendeler er klassifisert som omløpsmidler. Fordringer som skal tilbakebetales innen et år er klassifisert som omløpsmidler. Anleggsmidler vurderes til laveste av anskaffelseskost og virkelig verdi. Omløpsmidler vurderes til laveste av anskaffelseskost og virkelig verdi. Varige driftsmidler avskrives over forventet økonomisk levetid. Avskrivningene er som hovedregel fordelt lineært over antatt økonomisk levetid. Finansielle anleggsmidler Laveste verdis prinsipp brukes som prinsipp for investeringer i finansielle anleggsmidler, og investering nedskrives dersom markedsverdi er lavere enn kostpris. Mottatte utdelinger resultatføres som annen driftsinntekt. Finansielle omløpsmidler Aksjer og verdipapirer for omsetning klassifiseres som omløpsmidler. Markedsbaserte finansielle instrumenter klassifisert som omløpsmidler vurderes til virkelig verdi. Øvrige omløpsmidler vurderes til laveste verdi av anskaffelseskost og antatt virkelig verdi. Gaveutdelinger Tildelinger blir vedtatt av styret i Sparebankstiftelsen og kostnadsført på innvilgningstidspunktet. Vedtatte tildelinger bokføres som gjeldsforpliktelse i balansen inntil utbetaling finner sted. Avsetning til gavefond fastsettes av styret ved disponering av årets resultat, midlene øremerkes som gavefond og klassifiseres under annen egenkapital.

## Note

Antall årsverk i regnskapsåret  
0.80

Note  
2

### Spesifisering av resultatregnskapet

#### Lønnskostnader

Lønn	Årets	Fjorårets
	1998208.00	1755287.00
Folketrygdavgift	Årets	Fjorårets
	300296.00	263335.00
Andre ytelser	Årets	Fjorårets
	186682.00	35330.00
Sum lønnskostnader	Årets	Fjorårets



2485186.00

2053952.00

## Mer om årsverk og lønn

Ytelser til ledende personer: Daglig leder 1 080 143 Styret 727 400 Antall årsverk sysselsatt i regnskapsåret er 0,8. Stiftelsen er pliktig til å ha tjenestepensjonsordning etter lov om obligatorisk tjenestepensjon. Slik ordning er opprettet i forsikringsselskapet Fremtind.

## Note

### Ekstraordinære inntekter og kostnader

<u>Sum</u>	<u>Beløp</u>
<u>Balanseført verdi 31.12.</u>	<u>Varige driftsmidler Immaterielle eiend.</u>

## Konsernregnskap

### Morselskapet sitt navn

### Forretningskontor for morselskapet

### Begrunnelse for at datterselskap er utelatt fra konsolideringen

<u>Samlet beløp - tilknyttet selskap</u>	<u>Årets</u>	<u>Fjorårets</u>
<u>Samlet beløp - foretak i samme konsern</u>	<u>Årets</u>	<u>Fjorårets</u>
<u>Samlet beløp - foretak i samme konsern</u>	<u>Årets</u>	<u>Fjorårets</u>
<u>Samlet beløp - felles kontrollert virksomhet</u>	<u>Årets</u>	<u>Fjorårets</u>
<u>Pantstillelse</u>	<u>Beløp</u>	

## Note

<u>Beholdning av egne aksjer</u>	<u>Antall</u>	<u>Pålydende</u>	<u>Andel av aksjek.</u>
----------------------------------	---------------	------------------	-------------------------

## Erverv

### Endringer i beholdning av aksjer i løpet av regnskapsåret

## Avhendelse



Endringer i beholdning av aksjer i løpet av regnskapsåret

Samvirkeforetak

Vedtektsbestemmelser/årsmøtevedtak/forslag til vedtak om medlemskapskonti

Mer om aksjer



# SPAREBANKSTIFTELSEN TELEMARSK

FORETAKSNUMMER 999 177 743

## ÅRSBERETNING OG REGNSKAP 2024

# Sparebankstiftelsen

Telemark





## Årsberetning for 2024.

### Årsregnskapet.

Årsregnskapet består av balanse, resultatregnskap, kontantstrømsanalyse og noter.

### Etableringen av Sparebankstiftelsen Telemark

Sparebankstiftelsen Telemark ble etablert 23. november 2012 ved sammenslutningen mellom Sparebanken Telemark og Holla og Lunde Sparebank.

Egenkapitalbevis til samlet bokført verdi på 325,8 mill. kroner ble tilført denne stiftelsen ved sammenslutningen av bankene.

I henhold til vedtektene utgjør stiftelsens grunnkapital 162,9 mill. kroner.

På etableringstidspunktet var vår eierandel i banken 19 %.

### Stiftelsens formål

Stiftelsens formål er:

- Å forvalte egenkapitalbevis den ble tilført ved opprettelsen og senere tildelinger og å utøve et langsiktig og stabilt eierskap i Sparebank 1 Sør-Norge.
- Å gi bidrag til allmenntilgunnede formål. Ved sine disposisjoner skal stiftelsen ta hensyn til det distriktet som har bygget opp egenkapitalen i tidligere Sparebanken Telemark, fortrinnsvis Bamble, Skien, Porsgrunn, Siljan, Notodden og Midt-Telemark kommuner.
- Gjennom sitt eierskap i Sparebank 1 Sør-Norge og videreføring av sparebanktradisjoner sikre et godt regionalt forankret sparebanktilbud i Grenlandsregionen.
- For øvrig kan stiftelsen utøve annen virksomhet som er forenlig med nevnte forhold og de rammer som til enhver tid følger av regelverket for sparebankstiftelser.

### Styrende organer

Stiftelsens øverste organ er generalforsamlingen, som består av 12 medlemmer og 4 varamedlemmer. Generalforsamlingens medlemmer velges av og blant innskytterne i Sparebank 1 Sørøst-Norge med bosted i Bamble, Porsgrunn, Skien, Siljan, Notodden og Midt-Telemark.

Stiftelsen har et styre på 5 medlemmer og to varamedlemmer. Styret har ansvaret for stiftelsens forvaltning og drift, herunder tildeling av gaver.

Stiftelsen har ansatt daglig leder i 80 % stilling.

Det er tegnet styreansvarsforsikring for styrets medlemmer som også inkluderer daglig leder.

### Stiftelsens kapital

Stiftelsen hadde ved etableringen en bokført egenkapital på 333,8 mill. kroner. Pr. 31.12.2024 var den bokførte egenkapitalen økt til 3.950,3 mill. kroner.

Økningen i 2024 skyldes primært fusjonen mellom Sparebank 1 Sør-Norge og Sparebank 1 SR-Bank. Ved fusjonen ble alle egenkapitalbevis og alle gjenværende grunnfond i Sparebank 1 Sørøst-Norge konvertert til aksjer i Sparebank 1 Sør-Norge. Dette ga en samlet økning i vår egenkapital ved direkte føring mot egenkapitalen og gjennom årsresultatet på kr. 1.971,5 mill.kroner.

Vår største enkelte eiendelspost er i Sparebank 1 Sør-Norge, hvor stiftelsen pr. 31.12.24 eide 25.033.916 aksjer. Dette utgjør 6,7 % av totalt utstedte aksjer.

Bokført verdi var pr. 31.12.2024 på 2.721,3 mill. kroner.

Estimert verdi målt ved børskurs pr.31.12.24 var på samme tid 3.679 mill.kroner.

Som en del av fusjonsvilkårene er de tre sparebankstiftelsene Sparebankstiftelsen SR-Bank, Sparebank 1 Stiftelsen BV og Sparebankstiftelsen Telemark pålagt av staten å eie minimum 33,4 % av



aksjene i Sparebank 1 Sør-Norge (blokkerende minoritet). Vår stiftelse er som følge av dette pålagt å eie 6,13% av aksjene i banken.

De fleste av våre aksjer i banken kan derfor ikke selges og har følgelig ingen reell markedsverdi tilsvarende børskursen. Ved verdsettelsen i regnskapet av aksjer som ikke kan selges er denne basert på en neddiskontering av forventede utbytteinntekter.

Stiftelsen har organisert sin forvaltning av de finansielle omløpsaktiva på langsiktig basis med Grieg Investor AS som hovedrådgiver. En mindre del av porteføljen (ca. 10 %) er forvaltet gjennom et samarbeid med Formue Norge AS. Stiftelsens finansielle omløpsaktiva utgjorde ved årsskiftet totalt 1.144 mill.kroner i markedsverdi. Innestående i bank utgjorde 144 mill. kroner.

Stiftelsen har god likviditet

## Økonomiske resultater i 2024

2024 har vært stiftelsens tolvte hele driftsår. Stiftelsens regnskapsmessige resultater er påvirket av:

- Utbytter som er mottatt fra eierskapet i tidligere Sparebank 1 Sørøst-Norge.
- Kapitaloverføringer fra banken ved fusjon mellom Sparebank 1 Sørøst-Norge og Sparebank1 SR-Bank.
- Verdiendring og gevinst/tap på finansielle omløpsaktiva.
- Renteinntekter.
- Utdeling av gaver og påløpte driftskostnader.

Til tross for en svært urolig geopolitisk situasjon utviklet finansmarkedene seg positivt i 2024. Inntekter i form av realiserte og urealiserte verdiendringer i finansporteføljene var på 88,4 mill. kroner mot 60,9 mill. kroner i 2023.

Børsnoterte aksjer i Sparebank 1 Sør-Norge er en vesentlig del av våre aktiva.

Utbytter fra vårt eierskap i banken utgjorde 426,8 mill. kroner og er ført i resultatregnskapet under posten «Annen driftsinntekt».

Vårt årsregnskap for 2024 viser et driftsresultat på kr. 343.594.081.

Årsresultatet etter finansielle poster utgjorde kr. 661.475.774 som er foreslått disponert slik:

Overført til gaver for 2024 og senere år:	kr. 116.081.675
Overført til fond for urealiserte gevinster:	kr. 70.869.528
Overført til annen egenkapital:	kr. 474.524.571
Totalt:	kr. 661.475.774

Den foreslåtte økning av avsetning til gaver er basert på at stiftelsen bør ha avsatt til gavefond tilsvarende 3 års normal gaveutdeling. Dette gir tilstrekkelig mulighet til å dele ut gaver også i år med lave regnskapsresultater. Med årets disponering har gavefondet den nødvendige størrelsen.

Stiftelsen er ikke skattepliktig.

Det fremlagte årsregnskapet er basert på en forutsetning om fortsatt drift.

## Kontantstrøm

Stiftelsens kontantstrøm fra operasjonelle aktiviteter var på 395,1 mill. kroner og gjenspeiler størrelsen på våre utbytteinntekter fra eierskapet i banken. I netto kontantstrøm fra operasjonelle aktiviteter er det hensyntatt urealiserte verdiendringer i våre finansporteføljer.

Netto kontantstrøm fra operasjonelle aktiviteter er investert i verdipapirer (389,9 mill. kroner) eller lagt til vår likviditet i bank (5,3 mill. kroner).



## Gaver til allmenntilgode formål

Stiftelsen har i 2024 gitt ordinære gaver til allmenntilgode formål for til sammen 76,8 mill. kroner. 2024 hadde den hittil høyeste årlige gaveutdelingen siden oppstarten. Styret har klare ambisjoner om å holde gaveutdelingene i årene som kommer på høyt nivå og øke disse noe. Stiftelsens gaveområder er:

GAVEOMRÅDE	GAVETILDELING 2024 (i mill. kroner)
Tiltak for barn og unge som gir gode oppvekstmuligheter	6,6
By- og stedsutvikling	6,2
Idrett	18,8
Inkluderingsprosjekter	12,0
Kultur, kunst og kunstformidling	4,9
Natur og friluftsliv	28,3
<b>Totalt</b>	<b>76,8</b>

Største enkeltgave i 2024 var på 25 mill. kroner innenfor gaveområdet Natur og friluftsliv. Gaveprosjektet er foreløpig konfidensielt.

I gaveutdelingen legges det vekt på at gavemottakerne har ambisjoner om å medvirke til miljømessig og sosial bærekraft nedfelt gjennom FNs bærekraftsmål.

I våre gaveutdelinger har stiftelsen i de senere år lagt sterk vekt på å gi støtte til prosjekter som kan forebygge sosialt utenforskap og bidra til inkludering av utsatte grupper i samfunnet.

Siden etableringen i 2012 er det gitt 216,3 mill. kroner i gaver til allmenntilgode formål.

## Likestilling

I stiftelsens styre med varamedlemmer er det 4 kvinner og 3 menn.

Daglig leder er mann.

I vår generalforsamling med varamedlemmer er det 8 kvinner og 8 menn.

De gjeldende regler om minimumskrav til kjønn blant våre tillitsvalgte er overholdt.

## Helse, miljø og sikkerhet

Stiftelsens virksomhet forurenser ikke det ytre miljø. Arbeidsmiljøet regnes som godt.

Det ble i 2024 ikke registrert sykdomsfravær eller arbeidsrelaterte skader.

## Andre forhold

Fusjonen mellom Sparebank 1 Sørøst-Norge og Sparebank 1 SR-bank til Sparebank 1 Sør-Norge ble gjennomført i oktober 2024.

Alle grunnfond i Sparebank 1 Sørøst-Norge ble konvertert til aksjer i Sparebank 1 Sør-Norge og fordelt til de sparebankstiftelsene som hadde rettighetene til disse.

Med dette er overføringen av vår stiftelsens andel av samfunnskapitalen i banken gjennom strukturendringer slutført.

Det vil være behov for å ha tilstrekkelige finansielle reserver til å kunne delta i mulige aksjeemisjoner i banken dersom det skulle oppstå behov for det. De løpende inntektene fra eierskapet i banken må ved




siden av å anvendes til gaver til allmennyttige formål også anvendes til å bygge tilstrekkelige finansielle reserver.

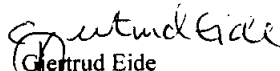
Sparebankstiftelsen Telemark har siden oppstarten bygget opp en betydelig finansiell styrke. Vår stiftelse vil derfor i årene framover ha betydelig kraft til å bidra til en positiv utvikling i Telemark.

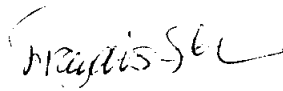
Til allmenn nytte!


Skien, den 26.mars 2025

**Sparebankstiftelsen Telemark**


  
Morten-Nikolai Wexels  
Styreleder

  
Gertrud Eide  
Styremedlem

  
Frøydis Straume  
Styremedlem

  
Rune Laurantsen  
Styremedlem

  
Marianne Hegna  
Styremedlem

  
Jan Terje Olsen  
Daglig leder



Regnskap for 2024 og 2023  
Side 17 av 29

## Resultatregnskap

	Note	2024	2023
<b>Driftsinntekter</b>			
Annen driftsinntekt	1	426 752 353	213 066 340
<b>Sum driftsinntekter</b>		<b>426 752 353</b>	<b>213 066 340</b>
<b>Driftskostnader</b>			
Lønnskostnad	2	-2 485 186	-2 053 952
Annen driftskostnad	1, 3	-4 014 768	-2 446 237
Gaveutdeling	4	-76 658 318	-43 769 019
<b>Sum driftskostnader</b>		<b>-83 158 272</b>	<b>-48 269 208</b>
<b>Driftsresultat</b>		<b>343 594 081</b>	<b>164 797 132</b>
<b>Finansinntekter</b>			
Annen renteinntekt	1	7 807 699	4 055 096
Annen finansinntekt	1	17 517 465	18 234 202
Verdiøkning av finansielle instrumenter vurdert til virkelig verdi	1	70 869 528	42 627 683
Verdiendring ved konvertering av egenkapital bevis	1	221 836 902	0
<b>Sum finansinntekter</b>		<b>318 031 594</b>	<b>64 916 981</b>
<b>Finanskostnader</b>			
Annen finanskostnad		-149 901	-130 502
<b>Sum finanskostnader</b>		<b>-149 901</b>	<b>-130 502</b>
<b>Netto finans</b>		<b>317 881 693</b>	<b>64 786 479</b>
<b>Årsresultat</b>		<b>661 475 774</b>	<b>229 583 612</b>
<b>Overføringer</b>			
Overføring fond for urealiserte gevinster		70 869 528	42 627 683
Overført til gavefond		116 081 675	100 000 000
Annen egenkapital		474 524 571	86 955 929
<b>Sum overføringer</b>		<b>661 475 774</b>	<b>229 583 612</b>



ÅRSREGNSKAP FOR TILGANGSREGISTRERT  
999177743

## Balanse

	Note	31.12.2024	31.12.2023
<b>EIENDELER</b>			
<b>Anleggsmidler</b>			
<b>Varige driftsmidler</b>			
Instrument for utlån		600 408	600 408
<b>Sum varige driftsmidler</b>		<b>600 408</b>	<b>600 408</b>
<b>Finansielle anleggsmidler</b>			
Investeringer i tilknyttet selskap	1	0	749 827 382
Aksjer i Sparebank 1 Sør-Norge		2 721 330 726	0
<b>Sum finansielle anleggsmidler</b>		<b>2 721 330 726</b>	<b>749 827 382</b>
<b>Sum anleggsmidler</b>		<b>2 721 931 134</b>	<b>750 427 790</b>
<b>Omløpsmidler</b>			
<b>Fordringer</b>			
Kundefordringer		45 600	0
Andre kortsiktige fordringer		127 964	119 207
<b>Sum fordringer</b>		<b>173 564</b>	<b>119 207</b>
<b>Investeringer</b>			
Andre finansielle instrumenter	1	1 144 497 807	673 870 088
<b>Sum investeringer</b>		<b>1 144 497 807</b>	<b>673 870 088</b>
<b>Bankinnskudd, kontanter og lignende</b>			
Bankinnskudd, kontanter og lignende	5	144 102 651	138 851 517
<b>Sum bankinnskudd, kontanter og lignende</b>		<b>144 102 651</b>	<b>138 851 517</b>
<b>Sum omløpsmidler</b>		<b>1 288 774 022</b>	<b>812 840 813</b>
<b>SUM EIENDELER</b>		<b>4 010 705 155</b>	<b>1 563 268 602</b>



BRØNNØYSUNDREGISTRERNE


2024


## Balanse


	Note	31.12.2024	31.12.2023
<b>EGENKAPITAL OG GJELD</b>			
<b>Egenkapital</b>			
<b>Innskutt egenkapital</b>			
Selskapskapital	6	162 916 000	162 916 000
Annen innskutt egenkapital	6	2 612 437 757	862 771 315
<b>Sum innskutt egenkapital</b>		<b>2 775 353 757</b>	<b>1 025 687 315</b>
<b>Opptjent egenkapital</b>			
Fond for urealisert gevinst	1, 6	152 328 991	81 459 463
Annen egenkapital	6	702 575 533	228 050 962
Gavefond	6	320 000 000	203 918 325
<b>Sum opptjent egenkapital</b>		<b>1 174 904 524</b>	<b>513 428 750</b>
<b>Sum egenkapital</b>		<b>3 950 258 282</b>	<b>1 539 116 065</b>
<b>Gjeld</b>			
<b>Kortsiktig gjeld</b>			
Leverandørgjeld		348 569	206 275
Skyldige offentlige avgifter	5	131 314	124 459
Annen kortsiktig gjeld	4	59 966 990	23 821 803
<b>Sum kortsiktig gjeld</b>		<b>60 446 874</b>	<b>24 152 537</b>
<b>Sum gjeld</b>		<b>60 446 874</b>	<b>24 152 537</b>
<b>SUM EGENKAPITAL OG GJELD</b>		<b>4 010 705 155</b>	<b>1 563 268 602</b>

26. mars 2025

  
Morten Nikolai Wexels  
styrets leder

  
Rune Laurantsen  
styremedlem

  
Gjertrud Eide  
styremedlem

  
Marianne Hegna  
styremedlem

  
Frøydis Straume  
styremedlem

  
Jan Terje Olsen  
daglig leder



2024 er evaluert til 1. januar 2025.  
2023 er 2024.

## Kontantstrømoppstilling

	Note	2024	2023
<b>Kontantstrømmer fra operasjonelle aktiviteter</b>			
Resultat før skattekostnad		661 475 774	229 583 612
+ Gevinst ved salg av aksjer og andre verdipapirer		-9 854 900	-758 139
+ Verdiendring finansielle eiendeler		-292 706 430	-42 627 683
+/- Endring i kundefordringer		-45 600	0
+/- Endring i leverandørgjeld		142 294	41 149
+/- Endring i andre tidsavgrensningsposter		36 143 286	9 134 843
<b>= Netto kontantstrøm fra operasjonelle aktiviteter</b>		<b>395 154 424</b>	<b>195 373 782</b>
<b>Kontantstrømmer fra investeringsaktiviteter</b>			
- Utbetalinger ved kjøp av varige driftsmidler		0	135 000
- Utbetalinger ved kjøp av aksjer og andeler		389 903 290	117 292 573
<b>= Netto kontantstrøm fra investeringsaktiviteter</b>		<b>-389 903 290</b>	<b>-117 427 573</b>
<b>Kontantstrømmer fra finansieringsaktiviteter</b>			
<b>= Netto kontantstrøm fra finansieringsaktiviteter</b>		<b>0</b>	<b>0</b>
<b>= Netto endring i kontanter mv</b>		<b>5 251 134</b>	<b>77 946 209</b>
+ Beholdning av kontanter ved årets begynnelse		138 851 517	60 905 309
<b>= Kontantbeholdning ved årets utgang</b>		<b>144 102 651</b>	<b>138 851 517</b>
<b>Kontantbeholdning mv framkommer slik:</b>			
Kontanter og bankinnskudd ved årets utgang		144 028 312	138 779 173
Skattetrekkinnskudd o.l. ved årets utgang		74 339	72 344
<b>= Beholdning av kontanter mv ved årets utgang</b>		<b>144 102 651</b>	<b>138 851 517</b>



REGNSKAPSRAPPORTEN FOR 2024  
2024-07-24

## Noter

### Regnskapsprinsipper

Årsregnskapet er satt opp i samsvar med regnskapslovens bestemmelser og god regnskapsskikk.

#### Hovedregel for vurdering og klassifisering av eiendeler og gjeld

Eiendeler bestemt til varig eie eller bruk er klassifisert som anleggsmidler. Andre eiendeler er klassifisert som omløpsmidler. Fordringer som skal tilbakebetales innen et år er klassifisert som omløpsmidler.

Anleggsmidler vurderes til laveste av anskaffelseskost og virkelig verdi. Omløpsmidler vurderes til laveste av anskaffelseskost og virkelig verdi.

Varige driftsmidler avskrives over forventet økonomisk levetid. Avskrivningene er som hovedregel fordelt lineært over antatt økonomisk levetid.

#### Finansielle anleggsmidler

Laveste verdis prinsipp brukes som prinsipp for investeringer i finansielle anleggsmidler, og investering nedskrives dersom markedsverdi er lavere enn kostpris. Mottatte utdelinger resultatføres som annen driftsinntekt.

#### Finansielle omløpsmidler

Aksjer og verdipapirer for omsetning klassifiseres som omløpsmidler. Markedsbaserte finansielle instrumenter klassifisert som omløpsmidler vurderes til virkelig verdi.

Øvrige omløpsmidler vurderes til laveste verdi av anskaffelseskost og antatt virkelig verdi.

#### Gaveutdelinger

Tildelinger blir vedtatt av styret i Sparebankstiftelsen og kostnadsført på innvilgningstidspunktet. Vedtatte tildelinger bokføres som gjeldsforpliktelse i balansen inntil utbetaling finner sted. Avsetning til gavefond fastsettes av styret ved disponering av årets resultat, midlene øremerkes som gavefond og klassifiseres under annen egenkapital.



17.06.2025 kl 22:58

## Note 1 - Investeringer

### Langsiktige investeringer

	antall	Kostpris/ bokført verdi
Aksjer Sparebank Sør-Norge ASA, konvertert fra EK bevis Sp.b 1 Sør-Øst Bundet	9 108 068	971 664 284
Aksjer Sparebank Sør-Norge ASA, tildelt ved fusjon Bundet	13 795 182	1 471 532 064
Aksjer Sparebank 1 Sør-Norge ASA, tildelt ved fusjon, Ubundne 0,54%	2 129 666	278 134 378
	25 032 916	2 721 330 726

Sparebankstiftelsen Telemark eide ved fusjonen mellom SR-bank og Sparebank 1 Sørøst-Norge 18.910.174 egenkapitalbevis i Sparebank 1 Sørøst-Norge. Ved fusjonen 02.10.2024 ble disse slettet. Samme dag ble det tildelt 9.108.068 aksjer i Sparebank 1 Sør-Norge. Det ble 02.10.2024 gjennomført en emisjon i Sparebank 1 Sør-Norge ved konvertering av SB1 Sørøst-Norges gjenværende grunnfond og som en konsekvens av dette ble 15 924 848 aksjer tildelt Sparebankstiftelsen Telemark.

Ved verdsettelsen av aksjene i Sparebank 1 Sør-Norge er det lagt vekt på at Finanstilsynet ved fusjonen mellom Sparebank 1 Sør-Øst-Norge og Sparebank 1 SR-Bank påla vår stiftelse å eie minimum 6,13% av aksjene i banken. Disse kan ikke omsettes i markedet (bundne aksjer) og kan ikke ansees å ha noen markedsverdi lik børskurs.

Verdsettelsen av disse aksjene er basert på en neddiskontering av forventet aksjeutbytte på kr.8,- pr. aksje med et avkastningsnivå på 7,5%. Dette tilsvarer en verdi på kr.106,67 pr. aksje.

En mindre andel av våre aksjer i banken kan omsettes fritt (ubundne) og er verdsatt til børskurs ved gjennomføringen av fusjonen, kr.130,6 pr. aksje.

Annen driftsinntekt NOK 426 752 353 består av mottatt utbytte fra banken.

### Kortsiktige investeringer Grieg portefølje

Aksjer og aksjefond	Kostpris	Markedsverdi	urealisert gev/tap
Arctic Norwegian Value Creation D	45 926 914	59 602 269	13 675 355
Generation Global Equity A USD	41 404 000	58 398 816	16 994 816
Genesis EM Investment Company - Class C (inkl side Pocket)	267	300	33
KLP AksjeNorge Indeks S	44 101 010	56 519 253	12 418 243
KLP AksjeVerden Indeks S	65 112 607	107 881 804	42 769 197
KLP Fremvoksende Markeder Indeks	7 500 000	7 382 577	-117 423
Nordea Norge Pluss	43 352 976	55 292 654	11 939 678
Nordea Stabile Aksjer Global Etisk	21 174 520	35 941 863	14 767 343
Schroder ISF QEP Global Core NOK	40 000 000	41 912 951	1 912 951
SGA Global Equity Growth Fund class M	23 550 230	43 148 862	19 598 632
T. Rowe Price Global Value Equity Fund Class I10	30 000 000	30 951 958	951 958
<b>Sum Aksjer Grieg portefølje</b>	<b>362 122 524</b>	<b>497 033 307</b>	<b>134 910 783</b>



## Formue og gjeldsoppsett ved utgangen

Obligasjoner og pengemarkedsfond	Kostpris	Markedsverdi	urealisert gev/tap
Payden Global Aggregate Bond Fund	82 631 130	82 031 675	-599 455
Payden Global Short Bond Fund	57 228 014	59 326 424	2 098 410
T. Rowe Price Global Aggregate Bond Fund NOK	84 500 000	81 119 230	-3 380 770
Alfred Berg Obligasjon	93 140 453	93 558 366	417 912
DNB Obligasjon B	93 662 112	94 779 277	1 117 166
Storebrand Global Obligasjon 1-3 B	55 927 569	58 340 641	2 413 072
Holberg Likviditet	101 726 591	101 804 896	78 304
<b>Sum Obligasjoner og pengefond Grieg portefølje</b>	<b>568 815 869</b>	<b>570 960 509</b>	<b>2 144 639</b>
<b>Total portefølje Grieg</b>	<b>930 938 393</b>	<b>1 067 993 815</b>	<b>137 055 421</b>

## Kortsiktige investeringer Formue portefølje

Aksjer og aksjefond	Kostpris	Markedsverdi	urealisert gev/tap
Nordic Equities A NOK (usikret)	7 284 798	10 255 930	2 971 133
Global Equities A NOK (usikret)	14 669 924	22 377 599	7 707 675
Multistrategy Hedge A NOK	15 785 382	19 008 808	3 223 426
Real Estate 2020 A NOK	1 201 619	1 258 273	56 654
Real Estate 2021 A NOK	1 102 192	1 007 205	-94 988
Real Estate 2022 A NOK	940 834	870 802	-70 031
Real Estate 2023 A NOK	897 071	922 664	25 593
Real Estate 2023 A NOK	361 777	361 777	0
Private Equity 2020 - 2024 A NOK	3 287 536	3 683 464	395 928
<b>Sum Aksjer Formue portefølje</b>	<b>45 531 133</b>	<b>59 746 522</b>	<b>14 215 390</b>

Obligasjoner og pengemarkedsfond	Kostpris	Markedsverdi	urealisert gev/tap
Nordic Bonds Short Duration A NOK	2 029 357	2 060 083	30 726
Nordic Bonds A NOK	5 951 412	6 565 219	613 807
Nordic High Yield A NOK	658 011	833 554	175 544
Global Bonds A NOK	6 331 296	6 475 149	143 853
Global High Yield A NOK	729 212	823 464	94 252
<b>Sum Obligasjoner og pengefond Formue portefølje</b>	<b>15 699 288</b>	<b>16 757 469</b>	<b>1 058 182</b>
<b>Sum Formue portefølje</b>	<b>61 230 421</b>	<b>76 503 991</b>	<b>15 273 570</b>

**Sum Andre finansielle instrumenter** 992 168 814 1 144 497 807 152 328 991

## Resultatposter netto finans

	2024	2023
Utbytte fra egenkapitalbevis og aksjer tilknyttet selskap	426 752 353	213 066 340
Realisert gevinst og tap og renter porteføljer	17 517 465	18 234 192
Renteinntekt bankinnskudd	7 807 699	4 055 096
Urealisert verdiendring porteføljer	70 869 528	42 627 683
Bokført verdiendring ved konvertering av egenkapital bevis	221 836 902	
Honorar porteføljevaltning	-1 197 966	-902 217
<b>Sum resultatposter</b>	<b>743 585 981</b>	<b>277 081 096</b>



SPARIBANKSTIFTELSEN TIL FOLKELI MÅLER  
999 177 743

## Note 2 - Lønnskostnader

Spesifikasjon av lønnskostnader	2024	2023
Lønn	1 998 208	1 755 287
Arbeidsgiveravgift	300 296	263 335
Pensjonskostnader	0	0
Andre relaterte ytelser	186 682	35 330
<b>Sum</b>	<b>2 485 186</b>	<b>2 053 952</b>

### Mer om årsverk og lønn

Ytelser til ledende personer:

Daglig leder 1 080 143

Styret 727 400

Antall årsverk sysselsatt i regnskapsåret er 0,8.

Stiftelsen er pliktig til å ha tjenstepensjonsordning etter lov om obligatorisk tjenstepensjon. Slik ordning er opprettet i forsikringsselskapet Fremtind.

## Note 3 - Revisjon

Godtgjørelse til revisor	2024	2023
Revisjon	116 025	159 414
Andre tjenester	0	17 824
<b>Sum godtgjørelse til revisor</b>	<b>116 025</b>	<b>177 238</b>

### Mer om ytelser til revisjon

Beløpet er inkludert mva.



SPAREBANKSTIFTELSEN TELEMARK  
999 177 743

## Note 4 - Gaveutdeling

	2024	2023
Bevilgede gaver 01.01.	23 596 705	14 416 525
Årets utbetaling gaver	-40 604 068	-34 585 439
Årets bevilgninger	76 658 318	43 765 619
Bortfall av gaver, tidligere bevilget	0	0
<b>Bevilgede, ikke utbetalte gaver 31.12.</b>	<b>59 650 955</b>	<b>23 596 705</b>

## Gaveutdelinger

Gaveutdelinger er kostnadsført i perioden bevilgningen er vedtatt. Avsetning til gavefond fastsatt av styret som ledd i disponering av årets resultat, øremerkes som gavefond under fri egenkapital.

## Note 5 - Bankinnskudd

	31.12.2024
I posten for bankinnskudd inngår egen konto for bundne skattetreks midler med Skyldig skattetrekk	74 339 -71 643

## Note 6 - Egenkapital

(I hele tusen)

	Grunnkapital	Annen innskutt egenkapital	Annen egenkapital	Avsatt gavefond	Fond for urealisert gevinst	Sum egenkapital
Egenkapital 1.1.	162 916	862 771	228 051	203 918	81 459	1 539 116
Andel årets resultat overført annen egenkapital			474 524			474 524
Andel årets resultat overført fond for urealisert gevinst					70 870	70 870
Avsatt til gavefond				116 082		116 082
Emitterte aksjer i forbindelse med fusjon		1 749 666				1 749 666
<b>Egenkapital 31.12.24</b>	<b>162 916</b>	<b>2 612 438</b>	<b>702 575</b>	<b>320 000</b>	<b>152 329</b>	<b>3 950 258</b>

## Mer om egenkapital

Stiftelsen har i forbindelse med fusjonen mellom Sparebank 1 Sørøst-Norge og SR Bank mottatt 15 924 848 aksjer ved konvertering av gjenværende grunnfond, samt at egne kapitalbevis i beholdning før fusjonen ble konvertert til 9 108 068 aksjer.

Konvertering av gjenværende grunnfond er i stiftelsen regnskap verdsatt og bokført til kr 1 749 666 442.

## 7 Skatt

Det er lagt til grunn at stiftelsen ikke er skattepliktig.



Shape the future  
with confidence

Statsautoriserte revisorer  
Ernst & Young AS

Dokkevegen 11, 2000 Dorsgrann  
Postboks 64, 3501 Peringsrum

Lønnestegestødt, NO 976 393 387 MVA  
HIF 047 24 00 24 00

www.ey.no  
Medlemmer av Den norske Revisorforening

Til styret i Sparebankstiftelsen Telemark

## UAVHENGIG REVISORS BERETNING

### Uttalelse om årsregnskapet

#### Konklusjon

Vi har revidert årsregnskapet for Sparebankstiftelsen Telemark som består av balanse per 31. desember 2024, resultatregnskap og kontantstrømpoppstilling for regnskapsåret avsluttet per denne datoen og noter til årsregnskapet, herunder et sammendrag av viktige regnskapsprinsipper.

Etter vår mening

- oppfyller årsregnskapet gjeldende lovkrav, og
- gir årsregnskapet et rettviseende bilde av stiftelsens finansielle stilling per 31. desember 2024 og av dens resultater og kontantstrømmer for regnskapsåret avsluttet per denne datoen i samsvar med regnskapslovens regler og god regnskapsskikk i Norge.

#### Grunnlag for konklusjon

Vi har gjennomført revisjonen i samsvar med International Standards on Auditing (ISA-ene). Våre oppgaver og plikter i henhold til disse standardene er beskrevet nedenfor under Revisors oppgaver og plikter ved revisjonen av årsregnskapet. Vi er uavhengige av stiftelsen i samsvar med kravene i relevante lover og forskrifter i Norge og *International Code of Ethics for Professional Accountants* (inkludert internasjonale uavhengighetsstandarder) utstedt av International Ethics Standards Board for Accountants (IESBA-reglene), og vi har overholdt våre øvrige etiske forpliktelser i samsvar med disse kravene. Innhentet revisjonsbevis er etter vår vurdering tilstrekkelig og hensiktsmessig som grunnlag for vår konklusjon.

#### Øvrig informasjon

Styret og daglig leder (ledelsen) er ansvarlige for informasjonen i årsberetningen. Vår konklusjon om årsregnskapet ovenfor dekker ikke informasjonen i årsberetningen.

I forbindelse med revisjonen av årsregnskapet er det vår oppgave å lese årsberetningen. Formålet er å vurdere hvorvidt det foreligger vesentlig inkonsistens mellom årsberetningen og årsregnskapet og den kunnskap vi har opparbeidet oss i revisjonen av årsregnskapet, eller hvorvidt informasjon i årsberetningen ellers fremstår som vesentlig feil. Vi har plikt til å rapportere dersom årsberetningen fremstår som vesentlig feil. Vi har ingenting å rapportere i så henseende.

Basert på kunnskapen vi har opparbeidet oss i revisjonen, mener vi at årsberetningen

- er konsistent med årsregnskapet og
- inneholder de opplysninger som skal gis i henhold til gjeldende lovkrav.

#### Ledelsens ansvar for årsregnskapet

Ledelsen er ansvarlig for å utarbeide årsregnskapet og for at det gir et rettviseende bilde i samsvar med regnskapslovens regler og god regnskapsskikk i Norge. Ledelsen er også ansvarlig for slik intern kontroll som den finner nødvendig for å kunne utarbeide et årsregnskap som ikke inneholder vesentlig feilinformasjon, verken som følge av misligheter eller utilsiktede feil.

Erstattet av: 17.06.2025 kl 22:58



Shape the future  
with confidence

Ved utarbeidelsen av årsregnskapet må ledelsen ta standpunkt til stiftelsens evne til fortsatt drift og opplyse om forhold av betydning for fortsatt drift. Forutsetningen om fortsatt drift skal legges til grunn for årsregnskapet med mindre ledelsen enten har til hensikt å avvikle stiftelsen eller virksomheten, eller ikke har noe annet realistisk alternativ.

## Revisors oppgaver og plikter ved revisjonen av årsregnskapet

Vårt mål er å oppnå betryggende sikkerhet for at årsregnskapet som helhet ikke inneholder vesentlig feilinformasjon, verken som følge av misligheter eller utilsiktede feil, og å avgi en revisjonsberetning som inneholder vår konklusjon. Betryggende sikkerhet er en høy grad av sikkerhet, men ingen garanti for at en revisjon utført i samsvar med ISA-ene, alltid vil avdekke vesentlig feilinformasjon. Feilinformasjon kan oppstå som følge av misligheter eller utilsiktede feil. Feilinformasjon er å anse som vesentlig dersom den enkeltvis eller samlet med rimelighet kan forventes å påvirke de økonomiske beslutningene som brukerne foretar på grunnlag av årsregnskapet.

Som del av en revisjon i samsvar med ISA-ene, utøver vi profesjonelt skjønn og utviser profesjonell skepsis gjennom hele revisjonen. I tillegg:

- identifiserer og vurderer vi risikoen for vesentlig feilinformasjon i årsregnskapet, enten det skyldes misligheter eller utilsiktede feil. Vi utformer og gjennomfører revisjonshandlinger for å håndtere slike risikoer, og innhenter revisjonsbevis som er tilstrekkelig og hensiktsmessig som grunnlag for vår konklusjon. Risikoen for at vesentlig feilinformasjon som følge av misligheter ikke blir avdekket, er høyere enn for feilinformasjon som skyldes utilsiktede feil, siden misligheter kan innebære samarbeid, forfalskning, bevisste utelatelser, uriktige fremstillinger eller overstyring av intern kontroll.
- opparbeider vi oss en forståelse av intern kontroll som er relevant for revisjonen, for å utforme revisjonshandlinger som er hensiktsmessige etter omstendighetene, men ikke for å gi uttrykk for en mening om effektiviteten av stiftelsens interne kontroll.
- evaluerer vi om de anvendte regnskapsprinsippene er hensiktsmessige og om regnskapsestimaterne og tilhørende noteopplysninger utarbeidet av ledelsen er rimelige.
- konkluderer vi på om ledelsens bruk av fortsatt drift-forutsetningen er hensiktsmessig, og, basert på innhentede revisjonsbevis, hvorvidt det foreligger vesentlig usikkerhet knyttet til hendelser eller forhold som kan skape tvil av betydning om stiftelsens evne til fortsatt drift. Dersom vi konkluderer med at det eksisterer vesentlig usikkerhet, kreves det at vi i revisjonsberetningen henleder oppmerksomheten på tilleggsopplysningene i årsregnskapet, eller, dersom slike tilleggsopplysninger ikke er tilstrekkelige, at vi modifierer vår konklusjon. Våre konklusjoner er basert på revisjonsbevis innhentet frem til datoen for revisjonsberetningen. Etterfølgende hendelser eller forhold kan imidlertid medføre at stiftelsen ikke fortsetter driften.
- evaluerer vi den samlede presentasjonen, strukturen og innholdet i årsregnskapet, inkludert tilleggsopplysningene, og hvorvidt årsregnskapet gir uttrykk for de underliggende transaksjonene og hendelsene på en måte som gir et rettviseende bilde.

Vi kommuniserer med styret blant annet om det planlagte omfanget av og tidspunktet for revisjonsarbeidet og eventuelle vesentlige funn i revisjonen, herunder vesentlige svakheter i den interne kontrollen som vi avdekker gjennom revisjonen.

## Uttalelse om øvrige lovmessige krav

### Konklusjon om utdelinger og forvaltning

Basert på vår revisjon av årsregnskapet som beskrevet ovenfor, og kontrollhandlinger vi har funnet nødvendige i henhold til internasjonal standard for attestasjonsoppdrag (ISAE) 3000 «Attestasjonsoppdrag som ikke er revisjon eller forenklet revisorkontroll av historisk finansiell

Uavhengig revisors beretning - Sparebankstiftelsen Telemark 2024

11.01.2025 10:00:00



**Shape the future  
with confidence**

informasjon», mener vi at stiftelsen er forvaltet og utdelinger foretatt i samsvar med lov, stiftelsens formål og vedtektene for øvrig.

Porsgrunn, 10. april 2025  
ERNST & YOUNG AS

*Revisjonsberetningen er signert elektronisk*

Tone Mari Flatland  
statsautorisert revisor



## Uavhengig revisors beretning

Flatland, Tone Mari

2025-04-10

 bankID Flatland, Tone Mari



Denne beretningen er utarbeidet av SIGNICAT AS, som er registrert i Brønnøysundregistrene. Beretningen er utarbeidet i forbindelse med revisjonen av årsregnskapet for 2024 for 999177743.