



ÅRSREGNSKAPET FOR REGNSKAPSÅRET 2020 - GENERELL INFORMASJON

Enheten

Organisasjonsnummer: 889 022 612
Organisasjonsform: Aksjeselskap
Foretaksnavn: SUNDBY HELSE INVEST AS
Forretningsadresse: Dronningens gate 6
3211 SANDEFJORD

Regnskapsår

Årsregnskapets periode: 01.01.2020 - 31.12.2020

Konsern

Morselskap i konsern: Nei

Regnskapsregler

Regler for små foretak benyttet: Ja
Benyttet ved utarbeidelsen av årsregnskapet til selskapet: Regnskapslovens alminnelige regler

Årsregnskapet fastsatt av kompetent organ

Bekreftet av representant for selskapet: SUNDBY RAGNAR
Dato for fastsettelse av årsregnskapet: 31.08.2021

Grunnlag for avgivelse

År 2020: Årsregnskapet er elektronisk innlevert
År 2019: Tall er hentet fra elektronisk innlevert årsregnskap fra 2020

Det er ikke krav til at årsregnskapet m.v. som sendes til Regnskapsregisteret er undertegnet. Kontrollen på at dette er utført ligger hos revisor/enhetens øverste organ. Sikkerheten ivaretas ved at innsender har rolle/rettighet for innsending av årsregnskapet via Altinn, og ved at det bekreftes at årsregnskapet er fastsatt av kompetent organ.

Brønnøysundregistrene, 10.07.2022



Resultatregnskap

Beløp i: NOK	Note	2020	2019
RESULTATREGNSKAP			
Inntekter			
Salgsinntekt		2 912 057	2 723 282
Annen driftsinntekt			6 000
Sum inntekter		2 912 057	2 729 282
Kostnader			
Varekostnad			63 110
Lønnskostnad	5	1 302 627	1 162 713
Avskrivning av driftsmidler og immaterielle eiendeler	7		707
Annen driftskostnad	5	771 895	740 009
Sum kostnader		2 074 523	1 966 540
Driftsresultat		837 535	762 742
Finansinntekter og finanskostnader			
Inntekt på investering i tilknyttet selskap	2	12 018	
Annen renteinntekt		901	1 453
Sum finansinntekter		12 919	1 453
Nedskrivning av finansielle eiendeler			11 978
Annen rentekostnad		529	
Sum finanskostnader		529	11 978
Netto finans		12 390	-10 525
Ordinært resultat før skattekostnad		849 925	752 217
Skattekostnad på ordinært resultat	4	209 583	159 876
Ordinært resultat etter skattekostnad		640 342	592 341
Årsresultat		640 342	592 341
Årsresultat etter minoritetsinteresser		640 342	592 341
Totalresultat		640 342	592 341



Resultatregnskap

Beløp i: NOK	Note	2020	2019
Overføringer og disponeringer			
Ordinært utbytte		500 000	500 000
Avsatt til annen egenkapital	3	140 342	92 341
Sum overføringer og disponeringer		640 342	592 341



Balanse

Beløp i: NOK	Note	2020	2019
BALANSE - EIENDELER			
Anleggsmidler			
Immaterielle eiendeler			
Utsatt skattefordel	4		7 740
Sum immaterielle eiendeler			7 740
Varige driftsmidler			
Tomter, bygninger o.a. fast eiendom	7	2 352 126	2 352 126
Maskiner og anlegg	7		
Skip og flytende installasjoner	7		
Driftsløsøre, inventar o.a. utstyr	7		
Sum varige driftsmidler		2 352 126	2 352 126
Finansielle anleggsmidler			
Investeringer i aksjer og andeler	2	94 957	82 939
Sum finansielle anleggsmidler		94 957	82 939
Sum anleggsmidler		2 447 083	2 442 805
Omløpsmidler			
Varer			
Fordringer			
Kundefordringer		58 294	127 729
Andre kortsiktige fordringer		6 178	
Sum fordringer		64 472	127 729
Investeringer			
Andre finansielle instrumenter	5	835 935	135 935
Sum investeringer		835 935	135 935
Bankinnskudd, kontanter og lignende			
Bankinnskudd, kontanter o.l.	6	353 939	794 278
Sum bankinnskudd, kontanter og lignende		353 939	794 278
Sum omløpsmidler		1 254 346	1 057 942



Balanse

Beløp i: NOK	Note	2020	2019
SUM EIENDELER		3 701 429	3 500 747
BALANSE - EGENKAPITAL OG GJELD			
Egenkapital			
Innskutt egenkapital			
Aksjekapital	1, 3	100 000	100 000
Beholdning av egne aksjer	1		
Sum innskutt egenkapital		100 000	100 000
Opptjent egenkapital			
Annen egenkapital	3	3 156 133	3 015 792
Sum opptjent egenkapital		3 156 133	3 015 792
Sum egenkapital		3 256 133	3 115 792
Gjeld			
Langsiktig gjeld			
Utsatt skatt	4		
Annen langsiktig gjeld			
Sum langsiktig gjeld		0	0
Kortsiktig gjeld			
Leverandørgjeld		8 534	7 883
Betalbar skatt	4	201 843	158 127
Skyldig offentlige avgifter	6	84 173	80 123
Annen kortsiktig gjeld		150 746	138 822
Sum kortsiktig gjeld		445 296	384 956
Sum gjeld		445 296	384 956
SUM EGENKAPITAL OG GJELD		3 701 429	3 500 747



Brønnøysundregistrene

ÅRSREGNSKAP FOR REGNSKAPSÅRET 2020 - GENERELL INFORMASJON

Journalnummer: 2021 860934

Enheten

Organisasjonsnummer: 889 022 612
Organisasjonsform: Aksjeselskap
Foretaksnavn: SUNDBY HELSE INVEST AS
Forretningsadresse: Dronningens gate 6
3211 SANDEFJORD

Regnskapsår

Årsregnskapets periode: 01.01.2020 - 31.12.2020

Konsern

Morselskap i konsern: Nei

Regnskapsregler

Regler for små foretak benyttet: Ja
Benyttet ved utarbeidelsen av
årsregnskapet til selskapet: Regnskapslovens alminnelige regler

Årsregnskapet fastsatt av kompetent organ

Bekreftet av representant for selskapet: SUNDBY RAGNAR
Dato for fastsettelse av årsregnskapet: 31.08.2021

Revisjon

Selskapet har besluttet at årsregnskapet
ikke skal revideres: Ja

Grunnlag for avgivelse

År 2020: Årsregnskap er elektronisk innlevert.
År 2019: Tall er hentet fra elektronisk innlevert årsregnskap fra 2020.

Det er ikke krav til at årsregnskapet m.v. som sendes til Regnskapsregisteret er undertegnet. Kontrollen på at dette er utført ligger hos revisor/enhetens øverste organ. Sikkerheten ivaretas ved at innsender har rolle/rettighet for innsending av årsregnskapet via Altinn, og ved at det bekreftes at årsregnskapet er fastsatt av kompetent organ.

Brønnøysundregistrene, 04.10.2021



Organisasjonsnr: 889 022 612
SUNDBY HELSE INVEST AS

RESULTATREGNSKAP

Beløp i: NOK	Note	2020	2019
RESULTATREGNSKAP			
Inntekter			
Salgsinntekt		2 912 057	2 723 282
Annen driftsinntekt			6 000
Sum inntekter		2 912 057	2 729 282
Kostnader			
Varekostnad			63 110
Lønnskostnad	5	1 302 627	1 162 713
Avskrivning av driftsmidler og immaterielle eiendeler	7		707
Annen driftskostnad	5	771 895	740 009
Sum kostnader		2 074 523	1 966 540
Driftsresultat		837 535	762 742
Finansinntekter og finanskostnader			
Inntekt på investering i tilknyttet selskap	2	12 018	
Annen renteinntekt		901	1 453
Sum finansinntekter		12 919	1 453
Nedskrivning av finansielle eiendeler			11 978
Annen rentekostnad		529	
Sum finanskostnader		529	11 978
Netto finans		12 390	-10 525
Ordinært resultat før skattekostnad		849 925	752 217
Skattekostnad på ordinært resultat	4	209 583	159 876
Ordinært resultat etter skattekostnad		640 342	592 341
Årsresultat		640 342	592 341
Årsresultat etter minoritetsinteresser		640 342	592 341
Totalresultat		640 342	592 341
Overføringer og disponeringer			
Ordinært utbytte		500 000	500 000
Avsatt til annen egenkapital	3	140 342	92 341



Sum overføringer og
disponeringer

640 342

592 341



Organisasjonsnr: 889 022 612
SUNDBY HELSE INVEST AS

BALANSE

Beløp i: NOK	Note	2020	2019
BALANSE - EIENDELER			
Anleggsmidler			
Immaterielle eiendeler			
Utsatt skattefordel	4		7 740
Sum immaterielle eiendeler			7 740
Varige driftsmidler			
Tomter, bygninger o.a.			
fast eiendom	7	2 352 126	2 352 126
Maskiner og anlegg			
Skip og flytende	7		
installasjoner	7		
Driftsløsøre, inventar o.			
a. utstyr	7		
Sum varige driftsmidler		2 352 126	2 352 126
Finansielle anleggsmidler			
Investeringer i aksjer og			
andeler	2	94 957	82 939
Sum finansielle		94 957	82 939
anleggsmidler			
Sum anleggsmidler		2 447 083	2 442 805
Omløpsmidler			
Varer			
Fordringer			
Kundefordringer			
Andre kortsiktige		58 294	127 729
fordringer		6 178	
Sum fordringer		64 472	127 729
Investeringer			
Andre finansielle			
instrumenter	5	835 935	135 935
Sum investeringer		835 935	135 935
Bankinnskudd, kontanter			
og lignende			
Bankinnskudd, kontanter o.			
l.	6	353 939	794 278
Sum bankinnskudd,		353 939	794 278
kontanter og lignende			
Sum omløpsmidler		1 254 346	1 057 942
SUM EIENDELER		3 701 429	3 500 747



BALANSE - EGENKAPITAL OG GJELD

Egenkapital

Innskutt egenkapital

Aksjekapital	1, 3	100 000	100 000
Beholdning av egne aksjer	1		
Sum innskutt egenkapital		100 000	100 000

Opptjent egenkapital

Annen egenkapital	3	3 156 133	3 015 792
Sum opptjent egenkapital		3 156 133	3 015 792

Sum egenkapital		3 256 133	3 115 792
------------------------	--	------------------	------------------

Gjeld

Langsiktig gjeld

Utsatt skatt	4		
Annen langsiktig gjeld			
Sum langsiktig gjeld		0	0

Kortsiktig gjeld

Leverandørgjeld		8 534	7 883
Betalbar skatt	4	201 843	158 127
Skyldig offentlige avgifter	6	84 173	80 123
Annen kortsiktig gjeld		150 746	138 822
Sum kortsiktig gjeld		445 296	384 956

Sum gjeld		445 296	384 956
------------------	--	----------------	----------------

SUM EGENKAPITAL OG GJELD		3 701 429	3 500 747
---------------------------------	--	------------------	------------------



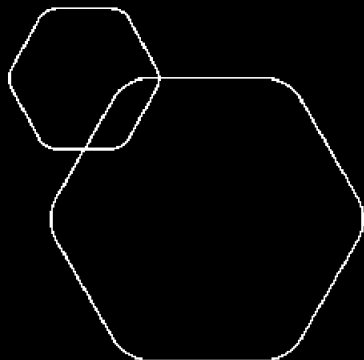
Organisasjonsnr: 889 022 612
SUNDBY HELSE INVEST AS

NOTEOPPLYSNINGER - SELSKAP - alle poster oppgitt i hele tall

Note
5

Antall årsverk i regnskapsåret

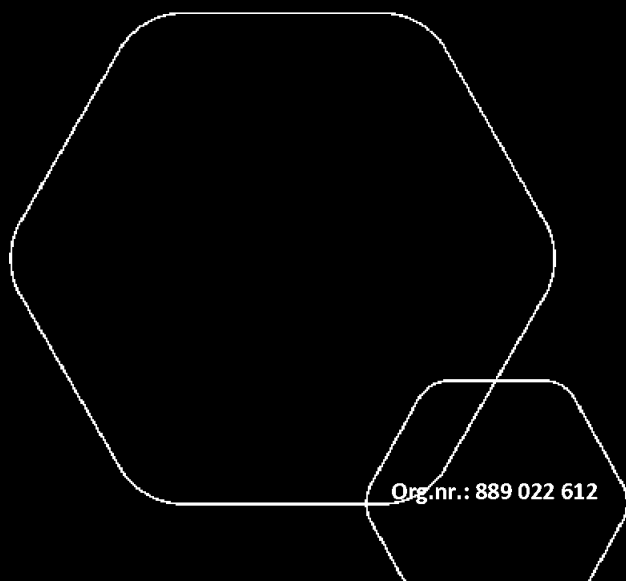
Virksomheten har hatt følgende antall årsverk:
1.00



Årsregnskap 2020

Sundby Helse Invest AS

Resultatregnskap
Balanse
Noter til regnskapet



Org.nr.: 889 022 612



RESULTATREGNSKAP

SUNDBY HELSE INVEST AS

DRIFTSINNEKTER OG DRIFTSKOSTNADER	Note	2020	2019
Salgsinntekt		2 912 057	2 723 282
Annen driftsinntekt		0	6 000
Sum driftsinntekter		2 912 057	2 729 282
Varekostnad		0	63 110
Lønnskostnad	5	1 302 627	1 162 713
Avskrivning av driftsmidler og immaterielle eiendeler	7	0	707
Annen driftskostnad	5	771 895	740 009
Sum driftskostnader		2 074 523	1 966 540
Driftsresultat		837 535	762 742
FINANSINNEKTER OG FINANSKOSTNADER			
Inntekt på investering i tilknyttet selskap	2	12 018	0
Annen renteinntekt		901	1 453
Nedskrivning av finansielle eiendeler		0	11 978
Annen rentekostnad		529	0
Resultat av finansposter		12 390	-10 525
Ordinært resultat før skattekostnad		849 925	752 217
Skattekostnad på ordinært resultat	4	209 583	159 876
Ordinært resultat		640 342	592 341
Årsresultat		640 342	592 341
OVERFØRINGER			
Avsatt til utbytte		500 000	500 000
Avsatt til annen egenkapital	3	140 342	92 341
Sum overføringer		640 342	592 341



BALANSE

SUNDBY HELSE INVEST AS

EIENDELER	Note	2020	2019
ANLEGGSMIDLER			
IMMATERIELLE EIENDELER			
Utsatt skattefordel	4	0	7 740
Sum immaterielle eiendeler		0	7 740
VARIGE DRIFTSMIDLER			
Tomter, bygninger o.a. fast eiendom	7	2 352 126	2 352 126
Sum varige driftsmidler		2 352 126	2 352 126
FINANSIELLE ANLEGGSMIDLER			
Investeringer i aksjer og andeler	2	94 957	82 939
Sum finansielle anleggsmidler		94 957	82 939
Sum anleggsmidler		2 447 083	2 442 805
OMLØPSMIDLER			
FORDRINGER			
Kundefordringer		58 294	127 729
Andre kortsiktige fordringer		6 178	0
Sum fordringer		64 472	127 729
INVESTERINGER			
Andre finansielle instrumenter	5	835 935	135 935
Sum investeringer		835 935	135 935
Bankinnskudd, kontanter o.l.	6	353 939	794 278
Sum omløpsmidler		1 254 346	1 057 942
Sum eiendeler		3 701 429	3 500 747



BALANSE

SUNDBY HELSE INVEST AS

EGENKAPITAL OG GJELD	Note	2020	2019
EGENKAPITAL			
INNSKUTT EGENKAPITAL			
Aksjekapital	1, 3	100 000	100 000
Sum innskutt egenkapital		100 000	100 000
OPPTJENT EGENKAPITAL			
Annen egenkapital	3	3 156 133	3 015 792
Sum opptjent egenkapital		3 156 133	3 015 792
Sum egenkapital		3 256 133	3 115 792
GJELD			
ANNEN LANGSIKTIG GJELD			
KORTSIKTIG GJELD			
Leverandørgjeld		8 534	7 883
Betalbar skatt	4	201 843	158 127
Skyldig offentlige avgifter	6	84 173	80 123
Annen kortsiktig gjeld		150 746	138 822
Sum kortsiktig gjeld		445 296	384 956
Sum gjeld		445 296	384 956
Sum egenkapital og gjeld		3 701 429	3 500 747

31.08.2021

Styret i Sundby Helse Invest AS

SUNDBY RAGNAR
styreleder/daglig leder



Regnskapsprinsipper

Årsregnskapet er satt opp i samsvar med regnskapsloven og NRS 8 - God regnskapsskikk for små foretak.

DRIFTSINNTEKTER

Inntektsføring ved salg av varer skjer på leveringstidspunktet. Tjenester inntektsføres etter hvert som de leveres.

SKATT

Skattekostnaden i resultatregnskapet omfatter både periodens betalbare skatt og endring i utsatt skatt. Utsatt skatt er beregnet med 22 % på grunnlag av de midlertidige forskjeller som eksisterer mellom regnskapsmessige og skattemessige verdier, samt ligningsmessig underskudd til fremføring ved utgangen av regnskapsåret. Skatteøkende og skattereduserende midlertidige forskjeller som reverserer eller kan reverseres i samme periode er utlignet og nettoført.

KLASSIFISERING OG VURDERING AV ANLEGGSMIDLER

Anleggsmidler omfatter eiendeler bestemt til varig eie og bruk. Anleggsmidler er vurdert til anskaffelseskost. Varige driftsmidler balanseføres og avskrives over driftsmidlets økonomiske levetid. Avskrivningsperioden for fast eiendom anskaffet etter 2009 er dekomponert i en del som gjelder råbygget og en del som gjelder faste tekniske installasjoner. Varige driftsmidler nedskrives til gjenvinnbart beløp ved verdifall som forventes ikke å være forbigående. Gjenvinnbart beløp er det høyeste av netto salgsverdi og verdi i bruk. Verdi i bruk er nåverdi av fremtidige kontantstrømmer knyttet til eiendelen. Nedskrivningen reverseres når grunnlaget for nedskrivningen ikke lenger er til stede.

KLASSIFISERING OG VURDERING AV OMLØPSMIDLER

Omløpsmidler og kortsiktig gjeld omfatter normalt poster som forfaller til betaling innen ett år etter balansedagen, samt poster som knytter seg til varekretsløpet. Omløpsmidler vurderes til laveste verdi av anskaffelseskost og virkelig verdi.

FORDRINGER

Kundefordringer og andre fordringer oppføres til pålydende etter fradrag for avsetning til forventet tap. Avsetning til tap gjøres på grunnlag av en individuell vurdering av de enkelte fordringene.

Note 1 Aksjonærer

AKSJEKAPITALEN I SUNDBY HELSE INVEST AS PR. 31.12 BESTÅR AV:

	Antall	Pålydende	Bokført
Ordinære aksjer	100	1 000,0	100 000
Sum	100		100 000

EIERSTRUKTUR

Aksjonærer i % pr. 31.12:

	Ordinære	Eierandel
SUNDBY RAGNAR	100	100,0

AKSJER OG OPSJONER EIET AV MEDLEMMER I STYRET OG DAGLIG LEDER:

Navn	Verv	Ordinære
SUNDBY RAGNAR	styreleder/daglig leder	100
Totalt antall aksjer		100



Note 2 Tilknyttede selskap

Investeringene er regnskapsført i selskapsregnskapet etter kostmetoden.

Selskapet har følgende eierandel i tilknyttede selskap:

	Eierandel:	Anskaffelse:	Anskaffelseskost:	Bokført verdi:
Legene sentrum vest DA	33,33%	22.11.2005	82 938	94 957

Note 3 Egenkapital

	Aksje- kapital	Annen egenkapital	Sum
Pr. 31.12.2019	100 000	3 015 792	3 115 792
Pr. 01.01.2020	100 000	3 015 792	3 115 792
Årets overskudd		640 342	640 342
Avsatt utbytte		-500 000	-500 000
Pr. 31.12.2020	100 000	3 156 133	3 256 133

Note 4 Skatt

Årets skattekostnad	2020	2019
Resultatført skatt på ordinært resultat:		
Betalbar skatt	201 843	158 127
Endring i utsatt skattefordel	7 740	1 749
Skattekostnad ordinært resultat	209 583	159 876
Skattepliktig inntekt:		
Ordinært resultat før skatt	849 925	752 217
Permanente forskjeller	68 402	11 978
Endring i midlertidige forskjeller	-859	-2 352 126
Skattepliktig inntekt	917 468	-1 587 931
Betalbar skatt i balansen:		
Betalbar skatt på årets resultat	201 843	158 127
Sum betalbar skatt i balansen	201 843	158 127

Skatteeffekten av midlertidige forskjeller som har gitt opphav til utsatt skatt og utsatte skattefordeler, spesifisert på typer av midlertidige forskjeller

	2020	2019	Endring
Varige driftsmidler	-28 147	-35 184	-7 037
Fordringer	-6 178	0	6 178
Sum	-34 325	-35 184	-859
Inngår ikke i beregningen av utsatt skatt	34 325	0	-34 325
Grunnlag for utsatt skattefordel	0	-35 184	-35 184
Utsatt skattefordel (22 %)	0	-7 740	-7 740

I henhold til God regnskapsskikk for små foretak balanseføres ikke utsatt skattefordel.



Note 5 Lønnskostnader og ytelser, godtgjørelser til daglig leder, styret og revisor

LØNNSKOSTNADER

	2020	2019
Lønninger	1 075 402	955 016
Arbeidsgiveravgift	152 262	129 470
Pensjonskostnader	74 938	0
Andre ytelser	25	78 230
Sum	1 302 627	1 162 713

Selskapet har i 2020 sysselsatt 1 årsverk.

PENSJONSFORPLIKTELSE

Selskapet er ikke pliktig til å ha tjenstepensjonsordning etter lov om obligatorisk tjenstepensjon. Selskapets pensjonsordninger tilfredsstiller kravene i denne lov.

YTELSER TIL LEDEDE PERSONER

	Daglig leder
Lønn	1 048 516
Pensjonskostnader	74 938
Sum	1 123 454

Det er ikke stillet sikkerhet for daglig leder eller ledende personer i selskapet.

REVISOR

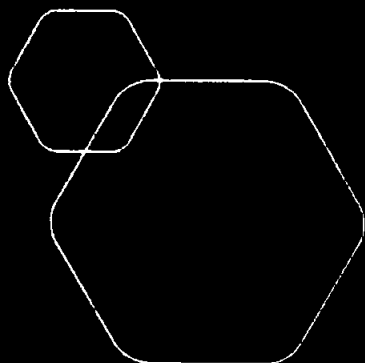
Selskapet har fravalgt revisjon etter aksjelovens § 7-6 og har således ingen kostnader til revisor i regnskapet.

Note 6 Bankinnskudd

Innestående midler på skattetrekkkonto (bundne midler) er på kr. 52 700.

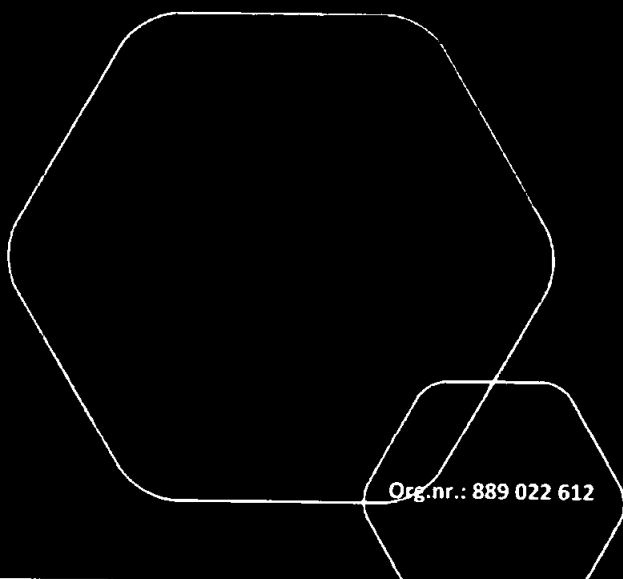
Note 7 Anleggsmidler

	Bygninger og tomter	Sum
Anskaffelseskost pr. 01.01.20	2 387 310	2 387 310
= Anskaffelseskost 31.12.20	2 387 310	2 387 310
= Bokført verdi 31.12.20	2 387 310	2 387 310



Årsregnskap 2020 Sundby Helse Invest AS

Resultatregnskap
Balanse
Noter til regnskapet



Org.nr.: 889 022 612



RESULTATREGNSKAP

SUNDBY HELSE INVEST AS

DRIFTSINNETKTER OG DRIFTSKOSTNADER	Note	2020	2019
Salgsinntekt		2 912 057	2 723 282
Annen driftsinntekt		0	6 000
Sum driftsinntekter		2 912 057	2 729 282
Varekostnad		0	63 110
Lønnskostnad	5	1 302 627	1 162 713
Avskrivning av driftsmidler og immaterielle eiendeler	7	0	707
Annen driftskostnad	5	771 895	740 009
Sum driftskostnader		2 074 523	1 966 540
Driftsresultat		837 535	762 742
FINANSINNETKTER OG FINANSKOSTNADER			
Inntekt på investering i tilknyttet selskap	2	12 018	0
Annen renteinntekt		901	1 453
Nedskrivning av finansielle eiendeler		0	11 978
Annen rentekostnad		529	0
Resultat av finansposter		12 390	-10 525
Ordinært resultat før skattekostnad		849 925	752 217
Skattekostnad på ordinært resultat	4	209 583	159 876
Ordinært resultat		640 342	592 341
Årsresultat		640 342	592 341
OVERFØRINGER			
Avsatt til utbytte		500 000	500 000
Avsatt til annen egenkapital	3	140 342	92 341
Sum overføringer		640 342	592 341



BALANSE

SUNDBY HELSE INVEST AS


EIENDELER	Note	2020	2019
ANLEGGSMIDLER			
IMMATERIELLE EIENDELER			
Utsatt skattefordel	4	0	7 740
Sum immaterielle eiendeler		0	7 740
VARIGE DRIFTSMIDLER			
Tomter, bygninger o.a. fast eiendom	7	2 352 126	2 352 126
Sum varige driftsmidler		2 352 126	2 352 126
FINANSIELLE ANLEGGSMIDLER			
Investeringer i aksjer og andeler	2	94 957	82 939
Sum finansielle anleggsmidler		94 957	82 939
Sum anleggsmidler		2 447 083	2 442 805
OMLØPSMIDLER			
FORDRINGER			
Kundefordringer		58 294	127 729
Andre kortsiktige fordringer		6 178	0
Sum fordringer		64 472	127 729
INVESTERINGER			
Andre finansielle instrumenter	5	835 935	135 935
Sum investeringer		835 935	135 935
Bankinnskudd, kontanter o.l.	6	353 939	794 278
Sum omløpsmidler		1 254 346	1 057 942
Sum eiendeler		3 701 429	3 500 747

**BALANSE****SUNDBY HELSE INVEST AS**

EGENKAPITAL OG GJELD	Note	2020	2019
EGENKAPITAL			
INNSKUTT EGENKAPITAL			
Aksjekapital	1, 3	100 000	100 000
Sum innskutt egenkapital		100 000	100 000
OPPTJENT EGENKAPITAL			
Annen egenkapital	3	3 156 133	3 015 792
Sum opptjent egenkapital		3 156 133	3 015 792
Sum egenkapital		3 256 133	3 115 792
GJELD			
ANNEN LANGSIKTIG GJELD			
KORTSIKTIG GJELD			
Leverandørgjeld		8 534	7 883
Betalbar skatt	4	201 843	158 127
Skyldig offentlige avgifter	6	84 173	80 123
Annen kortsiktig gjeld		150 746	138 822
Sum kortsiktig gjeld		445 296	384 956
Sum gjeld		445 296	384 956
Sum egenkapital og gjeld		3 701 429	3 500 747

31.08.2021

Styret i Sundby Helse Invest AS



SUNDBY RAGNAR
styreleder/daglig leder



Regnskapsprinsipper

Årsregnskapet er satt opp i samsvar med regnskapsloven og NRS 8 - God regnskapsskikk for små foretak.

DRIFTSINNTEKTER

Inntektsføring ved salg av varer skjer på leveringstidspunktet. Tjenester inntektsføres etter hvert som de leveres.

SKATT

Skattekostnaden i resultatregnskapet omfatter både periodens betalbare skatt og endring i utsatt skatt. Utsatt skatt er beregnet med 22 % på grunnlag av de midlertidige forskjeller som eksisterer mellom regnskapsmessige og skattemessige verdier, samt ligningsmessig underskudd til fremføring ved utgangen av regnskapsåret. Skatteøkende og skattereduserende midlertidige forskjeller som reverserer eller kan reverseres i samme periode er utlignet og nettoført.

KLASSIFISERING OG VURDERING AV ANLEGGSMIDLER

Anleggsmidler omfatter eiendeler bestemt til varig eie og bruk. Anleggsmidler er vurdert til anskaffelseskost. Varige driftsmidler balanseføres og avskrives over driftsmidlets økonomiske levetid. Avskrivningsperioden for fast eiendom anskaffet etter 2009 er dekomponert i en del som gjelder råbygget og en del som gjelder faste tekniske installasjoner. Varige driftsmidler nedskrives til gjenvinnbart beløp ved verdifall som forventes ikke å være forbigående. Gjenvinnbart beløp er det høyeste av netto salgsverdi og verdi i bruk. Verdi i bruk er nåverdi av fremtidige kontantstrømmer knyttet til eiendelen. Nedskrivningen reverseres når grunnlaget for nedskrivningen ikke lenger er til stede.

KLASSIFISERING OG VURDERING AV OMLØPSMIDLER

Omløpsmidler og kortsiktig gjeld omfatter normalt poster som forfaller til betaling innen ett år etter balansedagen, samt poster som knytter seg til varekretsløpet. Omløpsmidler vurderes til laveste verdi av anskaffelseskost og virkelig verdi.

FORDRINGER

Kundefordringer og andre fordringer oppføres til pålydende etter fradrag for avsetning til forventet tap. Avsetning til tap gjøres på grunnlag av en individuell vurdering av de enkelte fordringene.

Note 1 Aksjonærer

AKSJEKAPITALEN I SUNDBY HELSE INVEST AS PR. 31.12 BESTÅR AV:

	Antall	Pålydende	Bokført
Ordinære aksjer	100	1 000,0	100 000
Sum	100		100 000

EIERSTRUKTUR

Aksjonærer i % pr. 31.12:

	Ordinære	Eierandel
SUNDBY RAGNAR	100	100,0

AKSJER OG OPSJONER EIET AV MEDLEMMER I STYRET OG DAGLIG LEDER:

Navn	Verv	Ordinære
SUNDBY RAGNAR	styreleder/daglig leder	100
Totalt antall aksjer		100



Note 2 Tilknyttede selskap

Investeringene er regnskapsført i selskapsregnskapet etter kostmetoden.

Selskapet har følgende eierandel i tilknyttede selskap:

	Eierandel:	Anskaffelse:	Anskaffelseskost:	Bokført verdi:
Legene sentrum vest DA	33,33%	22.11.2005	82 938	94 957

Note 3 Egenkapital

	Aksje- kapital	Annen egenkapital	Sum
Pr. 31.12.2019	100 000	3 015 792	3 115 792
Pr. 01.01.2020	100 000	3 015 792	3 115 792
Årets overskudd		640 342	640 342
Avsatt utbytte		-500 000	-500 000
Pr. 31.12.2020	100 000	3 156 133	3 256 133

Note 4 Skatt

Årets skattekostnad	2020	2019
Resultatført skatt på ordinært resultat:		
Betalbar skatt	201 843	158 127
Endring i utsatt skattefordel	7 740	1 749
Skattekostnad ordinært resultat	209 583	159 876
Skattepliktig inntekt:		
Ordinært resultat før skatt	849 925	752 217
Permanente forskjeller	68 402	11 978
Endring i midlertidige forskjeller	-859	-2 352 126
Skattepliktig inntekt	917 468	-1 587 931
Betalbar skatt i balansen:		
Betalbar skatt på årets resultat	201 843	158 127
Sum betalbar skatt i balansen	201 843	158 127

Skatteeffekten av midlertidige forskjeller som har gitt opphav til utsatt skatt og utsatte skattefordeler, spesifisert på typer av midlertidige forskjeller

	2020	2019	Endring
Varige driftsmidler	-28 147	-35 184	-7 037
Fordringer	-6 178	0	6 178
Sum	-34 325	-35 184	-859
Inngår ikke i beregningen av utsatt skatt	34 325	0	-34 325
Grunnlag for utsatt skattefordel	0	-35 184	-35 184
Utsatt skattefordel (22 %)	0	-7 740	-7 740

I henhold til God regnskapsskikk for små foretak balanseføres ikke utsatt skattefordel.



Note 5 Lønnskostnader og ytelser, godtgjørelser til daglig leder, styret og revisor

LØNSKOSTNADER

	2020	2019
Lønninger	1 075 402	955 013
Arbeidsgiveravgift	152 262	129 470
Pensjonskostnader	74 938	0
Andre ytelser	25	78 230
Sum	1 302 627	1 162 713

Selskapet har i 2020 sysselsatt 1 årsverk.

PENSJONSFORPLIKTELSER

Selskapet er ikke pliktig til å ha tjenstepensjonsordning etter lov om obligatorisk tjenstepensjon. Selskapets pensjonsordninger tilfredsstiller kravene i denne lov.

YTELSER TIL LEDENDE PERSONER

	Daglig leder
Lønn	1 048 516
Pensjonskostnader	74 938
Sum	1 123 454

Det er ikke stillet sikkerhet for daglig leder eller ledende personer i selskapet.

REVISOR

Selskapet har fravalgt revisjon etter aksjelovens § 7-6 og har således ingen kostnader til revisor i regnskapet.

Note 6 Bankinnskudd

Innestående midler på skattetrekkskonto (bundne midler) er på kr. 52 700.

Note 7 Anleggsmidler

	Bygninger og tomter	Sum
Anskaffelseskost pr. 01.01.20	2 387 310	2 387 310
= Anskaffelseskost 31.12.20	2 387 310	2 387 310
= Bokført verdi 31.12.20	2 387 310	2 387 310