



ÅRSREGNSKAPET FOR REGNSKAPSÅRET 2021 - GENERELL INFORMASJON

Enheten

Organisasjonsnummer: 988 417 971
Organisasjonsform: Aksjeselskap
Foretaksnavn: HELDE INVEST AS
Forretningsadresse: Piavegen 18
6260 SKODJE

Regnskapsår

Årsregnskapets periode: 01.01.2021 - 31.12.2021

Konsern

Morselskap i konsern: Ja
Konsernregnskap lagt ved: Nei

Regnskapsregler

Regler for små foretak benyttet: Ja
Benyttet ved utarbeidelsen av årsregnskapet til selskapet: Regnskapslovens alminnelige regler

Årsregnskapet fastsatt av kompetent organ

Bekreftet av representant for selskapet: Jøran Helde
Dato for fastsettelse av årsregnskapet: 30.06.2022

Grunnlag for avgivelse

År 2021: Årsregnskapet er elektronisk innlevert
År 2020: Tall er hentet fra elektronisk innlevert årsregnskap fra 2021

Det er ikke krav til at årsregnskapet m.v. som sendes til Regnskapsregisteret er undertegnet. Kontrollen på at dette er utført ligger hos revisor/enhetens øverste organ. Sikkerheten ivaretas ved at innsender har rolle/rettighet for innsending av årsregnskapet via Altinn, og ved at det bekreftes at årsregnskapet er fastsatt av kompetent organ.

Brønnøysundregistrene, 13.02.2024



Resultatregnskap

Beløp i: NOK	Note	2021	2020
RESULTATREGNSKAP			
Inntekter			
Salgsinntekt		1 080 000	560 000
Annen driftsinntekt		2 150	53 060
Sum inntekter		1 082 150	613 060
Kostnader			
Lønnskostnad	5		
Avskrivning av driftsmidler og immaterielle eiendeler	7		
Nedskrivning av varige driftsmidler og immaterielle eiendeler	7		
Annen driftskostnad		55 646	177 190
Sum kostnader		55 646	177 190
Driftsresultat		1 026 504	435 871
Finansinntekter og finanskostnader			
Annen renteinntekt			6
Sum finansinntekter			6
Annen rentekostnad		3 959	33 959
Sum finanskostnader		3 959	33 959
Netto finans		-3 959	-33 953
Ordinært resultat før skattekostnad		1 022 544	401 918
Skattekostnad på ordinært resultat	3	225 006	78 161
Ordinært resultat etter skattekostnad		797 538	323 757
Årsresultat	1	797 538	323 757
Årsresultat etter minoritetsinteresser		797 538	323 757
Totalresultat		797 538	323 757
Overføringer og disponeringer			
Ordinært utbytte		1 000 000	



Resultatregnskap

Beløp i: NOK	Note	2021	2020
Avsatt til annen egenkapital		-202 462	323 757
Sum overføringer og disponeringer		797 538	323 757



Balanse

Beløp i: NOK	Note	2021	2020
BALANSE - EIENDELER			
Anleggsmidler			
Immaterielle eiendeler			
Utsatt skattefordel	3		
Varige driftsmidler			
Tomter, bygninger o.a. fast eiendom	7	68 000	68 000
Maskiner og anlegg	7		
Skip og flytende installasjoner	7		
Driftsløsøre, inventar o.a. utstyr	7		
Sum varige driftsmidler	7	68 000	68 000
Finansielle anleggsmidler			
Investering i datterselskap	4	176 485	46 485
Investering i annet foretak i samme konsern	4		
Lån til foretak i samme konsern	6		
Lån til tilknyttet selskap og felles kontrollert virksomhet	6	645 992	1 215 492
Andre langsiktige fordringer	6	799 724	506 679
Sum finansielle anleggsmidler		1 622 201	1 768 656
Sum anleggsmidler		1 690 201	1 836 656
Omløpsmidler			
Varer			
Fordringer			
Kundefordringer		949 008	1 384 008
Sum fordringer		949 008	1 384 008
Investeringer			
Aksjer og andeler i foretak i samme konsern	4		
Bankinnskudd, kontanter og lignende			
Bankinnskudd, kontanter o.l.		2 879	25 539
Sum bankinnskudd, kontanter og lignende		2 879	25 539



Balanse

Beløp i: NOK	Note	2021	2020
Sum omløpsmidler		951 886	1 409 547
SUM EIENDELER		2 642 087	3 246 203
BALANSE - EGENKAPITAL OG GJELD			
Egenkapital			
Innskutt egenkapital			
Aksjekapital	2	100 000	100 000
Beholdning av egne aksjer	2		
Sum innskutt egenkapital		100 000	100 000
Opptjent egenkapital			
Annen egenkapital	8	1 851 939	1 851 939
Udekket tap		202 462	
Sum opptjent egenkapital		1 649 477	1 851 939
Sum egenkapital	1	1 749 477	1 951 939
Gjeld			
Langsiktig gjeld			
Utsatt skatt	3	3 997	4 996
Sum avsetninger for forpliktelser		3 997	4 996
Annen langsiktig gjeld			
Langsiktig konserngjeld	6	315 935	10 000
Sum annen langsiktig gjeld		315 935	10 000
Sum langsiktig gjeld		319 932	14 996
Kortsiktig gjeld			
Leverandørgjeld		94 959	251 099
Betalbar skatt	3	226 006	272 767
Skyldig offentlige avgifter		258 640	443 329
Annen kortsiktig gjeld		-6 927	312 073
Sum kortsiktig gjeld		572 678	1 279 268
Sum gjeld		892 610	1 294 264



Balanse

Beløp i: NOK	Note	2021	2020
SUM EGENKAPITAL OG GJELD		2 642 087	3 246 203



Brønnøysundregistrene

ÅRSREGNSKAP FOR REGNSKAPSÅRET 2021 - GENERELL INFORMASJON

Journalnummer: 2022 781086

Enheten

Organisasjonsnummer: 988 417 971
Organisasjonsform: Aksjeselskap
Foretaksnavn: HELDE INVEST AS
Forretningsadresse: Piavegen 18
6260 SKODJE

Regnskapsår

Årsregnskapets periode: 01.01.2021 - 31.12.2021

Konsern

Morselskap i konsern: Ja
Konsernregnskap lagt ved: Nei

Regnskapsregler

Regler for små foretak benyttet: Ja
Benyttet ved utarbeidelsen av
årsregnskapet til selskapet: Regnskapslovens alminnelige regler

Årsregnskapet fastsatt av kompetent organ

Bekreftet av representant for selskapet: Jøran Helde
Dato for fastsettelse av årsregnskapet: 30.06.2022

Revisjon

Selskapet har besluttet at årsregnskapet
ikke skal revideres: Ja
Årsregnskapet er utarbeidet av ekstern
autorisert regnskapsfører: Ja

Grunnlag for avgivelse

År 2021: Årsregnskap er elektronisk innlevert.
År 2020: Tall er hentet fra elektronisk innlevert årsregnskap fra 2021.

Det er ikke krav til at årsregnskapet m.v. som sendes til Regnskapsregisteret er undertegnet. Kontrollen på at dette er utført ligger hos revisor/enhetens øverste organ. Sikkerheten ivaretas ved at innsender har rolle/rettighet for innsending av årsregnskapet via Altinn, og ved at det bekreftes at årsregnskapet er fastsatt av kompetent organ.

Brønnøysundregistrene, 25.07.2022



Organisasjonsnr: 988 417 971
HELDE INVEST AS

RESULTATREGNSKAP

Beløp i: NOK	Note	2021	2020
RESULTATREGNSKAP			
Inntekter			
Salgsinntekt		1 080 000	560 000
Annen driftsinntekt		2 150	53 060
Sum inntekter		1 082 150	613 060
Kostnader			
Lønnskostnad	5		
Avskrivning av driftsmidler og immaterielle eiendeler	7		
Nedskrivning av varige driftsmidler og immaterielle eiendeler	7		
Annen driftskostnad		55 646	177 190
Sum kostnader		55 646	177 190
Driftsresultat		1 026 504	435 871
Finansinntekter og finanskostnader			
Annen renteinntekt			6
Sum finansinntekter			6
Annen rentekostnad		3 959	33 959
Sum finanskostnader		3 959	33 959
Netto finans		-3 959	-33 953
Ordinært resultat før skattekostnad			
Ordinært resultat før skattekostnad		1 022 544	401 918
Skattekostnad på ordinært resultat	3	225 006	78 161
Ordinært resultat etter skattekostnad		797 538	323 757
Årsresultat	1	797 538	323 757
Årsresultat etter minoritetsinteresser		797 538	323 757
Totalresultat		797 538	323 757
Overføringer og disponeringer			
Ordinært utbytte		1 000 000	
Avsatt til annen egenkapital		-202 462	323 757
Sum overføringer og disponeringer		797 538	323 757





Organisasjonsnr: 988 417 971
HELDE INVEST AS

BALANSE

Beløp i: NOK	Note	2021	2020
BALANSE - EIENDELER			
Anleggsmidler			
Immaterielle eiendeler			
Utsatt skattefordel	3		
Varige driftsmidler			
Tomter, bygninger o.a.			
fast eiendom	7	68 000	68 000
Maskiner og anlegg	7		
Skip og flytende			
installasjoner	7		
Driftsløsøre, inventar o.			
a. utstyr	7		
Sum varige driftsmidler	7	68 000	68 000
Finansielle anleggsmidler			
Investering i datterselskap	4	176 485	46 485
Investering i annet			
foretak i samme konsern	4		
Lån til foretak i samme			
konsern	6		
Lån til tilknyttet			
selskap og felles			
kontrollert virksomhet	6	645 992	1 215 492
Andre langsiktige			
fordringer	6	799 724	506 679
Sum finansielle		1 622 201	1 768 656
anleggsmidler			
Sum anleggsmidler		1 690 201	1 836 656
Omløpsmidler			
Varer			
Fordringer			
Kundefordringer		949 008	1 384 008
Sum fordringer		949 008	1 384 008
Investeringer			
Aksjer og andeler i			
foretak i samme konsern	4		
Bankinnskudd, kontanter			
og lignende			
Bankinnskudd, kontanter o.			
l.		2 879	25 539
Sum bankinnskudd,		2 879	25 539
kontanter og lignende			



Sum omløpsmidler		951 886	1 409 547
SUM EIENDELER		2 642 087	3 246 203
BALANSE - EGENKAPITAL OG GJELD			
Egenkapital			
Innskutt egenkapital			
Aksjekapital	2	100 000	100 000
Beholdning av egne aksjer	2		
Sum innskutt egenkapital		100 000	100 000
Opptjent egenkapital			
Annen egenkapital	8	1 851 939	1 851 939
Udekket tap		202 462	
Sum opptjent egenkapital		1 649 477	1 851 939
Sum egenkapital	1	1 749 477	1 951 939
Gjeld			
Langsiktig gjeld			
Utsatt skatt	3	3 997	4 996
Sum avsetninger for forpliktelses		3 997	4 996
Annen langsiktig gjeld			
Langsiktig konserngjeld	6	315 935	10 000
Sum annen langsiktig gjeld		315 935	10 000
Sum langsiktig gjeld		319 932	14 996
Kortsiktig gjeld			
Leverandørgjeld		94 959	251 099
Betalbar skatt	3	226 006	272 767
Skyldig offentlige avgifter		258 640	443 329
Annen kortsiktig gjeld		-6 927	312 073
Sum kortsiktig gjeld		572 678	1 279 268
Sum gjeld		892 610	1 294 264
SUM EGENKAPITAL OG GJELD		2 642 087	3 246 203



Organisasjonsnr: 988 417 971
HELDE INVEST AS

NOTEOPPLYSNINGER - SELSKAP - alle poster oppgitt i hele tall

Note

Antall aksjer og aksjeeiere

Note
5

Antall årsverk i regnskapsåret

Virksomheten har hatt følgende antall årsverk:
0.00

Omløpsmidler Startdato Sluttdato Endring

Skattemessig fremf.undersk. Startdato Sluttdato Endring

Kortsiktig gjeld Startdato Sluttdato Endring



BankID Signing
Jøran Higravf Helde
2022-07-22



Årsregnskap 2021 Helde Invest AS

Resultatregnskap
Balanse
Noter til regnskapet




Org.nr.: 988 417 971



RESULTATREGNSKAP

HELDE INVEST AS


DRIFTSINNEKTER OG DRIFTSKOSTNADER	Note	2021	2020
Salgsinntekt		1 080 000	560 000
Annen driftsinntekt		2 150	53 060
Sum driftsinntekter		1 082 150	613 060
Annen driftskostnad		55 646	177 190
Sum driftskostnader		55 646	177 190
Driftsresultat		1 026 504	435 871
FINANSINNEKTER OG FINANSKOSTNADER			
Annen renteinntekt		0	6
Annen rentekostnad		3 959	33 959
Resultat av finansposter		-3 959	-33 953
Ordinært resultat før skattekostnad		1 022 544	401 918
Skattekostnad på ordinært resultat	3	225 006	78 161
Ordinært resultat		797 538	323 757
EKSTRAORDINÆRE INNTEKTER OG KOSTNADER			
Årsresultat	1	797 538	323 757
OVERFØRINGER			
Avsatt til utbytte		1 000 000	0
Avsatt til annen egenkapital		-202 462	323 757
Sum overføringer		797 538	323 757



BALANSE

HELDE INVEST AS

EIENDELER	Note	2021	2020
ANLEGGSMIDLER			
IMMATERIELLE EIENDELER			
VARIGE DRIFTSMIDLER			
Tomter, bygninger o.a. fast eiendom	7	68 000	68 000
Sum varige driftsmidler	7	68 000	68 000
FINANSIELLE ANLEGGSMIDLER			
Investeringer i datterselskap	4	176 485	46 485
Lån til tilknyttet selskap og felles kontrollert virksomhet	6	645 992	1 215 492
Andre langsiktige fordringer	6	799 724	506 679
Sum finansielle anleggsmidler		1 622 201	1 768 656
Sum anleggsmidler		1 690 201	1 836 656
OMLØPSMIDLER			
FORDRINGER			
Kundefordringer		949 008	1 384 008
Sum fordringer		949 008	1 384 008
INVESTERINGER			
Bankinnskudd, kontanter o.l.		2 879	25 539
Sum omløpsmidler		951 886	1 409 547
Sum eiendeler		2 642 087	3 246 203




BALANSE

HELDE INVEST AS

EGENKAPITAL OG GJELD	Note	2021	2020
EGENKAPITAL			
INNSKUTT EGENKAPITAL			
Aksjekapital	2	100 000	100 000
Sum innskutt egenkapital		100 000	100 000
OPPTJENT EGENKAPITAL			
Annen egenkapital	8	1 851 939	1 851 939
Udekket tap		-202 462	0
Sum opptjent egenkapital		1 649 477	1 851 939
Sum egenkapital	1	1 749 477	1 951 939
GJELD			
AVSETNING FOR FORPLIKTELSE			
Utsatt skatt	3	3 997	4 996
Sum avsetning for forpliktelser		3 997	4 996
ANNEN LANGSIKTIG GJELD			
Langsiktig konserngjeld	6	315 935	10 000
Sum annen langsiktig gjeld		315 935	10 000
KORTSIKTIG GJELD			
Leverandørgjeld		94 959	251 099
Betalbar skatt	3	226 006	272 767
Skyldig offentlige avgifter		258 640	443 329
Annen kortsiktig gjeld		-6 927	312 073
Sum kortsiktig gjeld		572 678	1 279 268
Sum gjeld		892 610	1 294 264
Sum egenkapital og gjeld		2 642 087	3 246 203

Ålesund, 30.06.2022
Styret i Helde Invest AS

Jøran Helde
styreleder/daglig leder



Regnskapsprinsipper

Årsregnskapet er satt opp i samsvar med regnskapsloven og NRS 8 - God regnskapsskikk for små foretak.

DRIFTSINNETEKTER

Inntektsføring ved salg av varer skjer på leveringstidspunktet. Tjenester inntektsføres etter hvert som de leveres.

SKATT

Skattekostnaden i resultatregnskapet omfatter både periodens betalbare skatt og endring i utsatt skatt. Utsatt skatt er beregnet med 22 % på grunnlag av de midlertidige forskjeller som eksisterer mellom regnskapsmessige og skattemessige verdier, samt ligningsmessig underskudd til fremføring ved utgangen av regnskapsåret. Skatteøkende og skattereduserende midlertidige forskjeller som reverserer eller kan reverseres i samme periode er utlignet og nettoført.

KLASSIFISERING OG VURDERING AV ANLEGGSMIDLER

Anleggsmidler omfatter eiendeler bestemt til varig eie og bruk. Anleggsmidler er vurdert til anskaffelseskost. Varige driftsmidler balanseføres og avskrives over driftsmidlets økonomiske levetid. Varige driftsmidler nedskrives til gjenvinnbart beløp ved verdifall som forventes ikke å være forbigående. Gjenvinnbart beløp er det høyeste av netto salgsverdi og verdi i bruk. Verdi i bruk er nåverdi av fremtidige kontantstrømmer knyttet til eiendelen. Nedskrivningen reverseres når grunnlaget for nedskrivningen ikke lenger er til stede.

KLASSIFISERING OG VURDERING AV OMLØPSMIDLER

Omløpsmidler og kortsiktig gjeld omfatter normalt poster som forfaller til betaling innen ett år etter balansedagen, samt poster som knytter seg til varekretsløpet. Omløpsmidler vurderes til laveste verdi av anskaffelseskost og virkelig verdi.

AKSJER I DATTERSELSKAP

Datterselskap vurderes etter kostmetoden i selskapsregnskapet. Investeringen er vurdert til anskaffelseskost for aksjene med mindre nedskrivning har vært nødvendig. Det er foretatt nedskrivning til virkelig verdi når verdifall skyldes årsaker som ikke kan forventes å være forbigående og det må anses nødvendig etter god regnskapsskikk. Nedskrivninger er reversert når grunnlaget for nedskrivning ikke lenger er til stede.


Utbytte, konsernbidrag og andre utdelinger fra datterselskap er inntektsført samme år som det er avsatt i givers regnskap. Overstiger utbytte / konsernbidraget andelen av opptjent resultat etter anskaffelsestidspunktet, representerer den overskytende del tilbakebetaling av investert kapital, og utdelingene er fratrukket investeringens verdi i balansen til morselskapet.

FORDRINGER

Kundefordringer og andre fordringer oppføres til pålydende etter fradrag for avsetning til forventet tap. Avsetning til tap gjøres på grunnlag av en individuell vurdering av de enkelte fordringene.

Note 1 Egenkapital

	Aksjekapital	Overkurs	Annen Innskutt egenkapital	Annen egenkapital	Sum egenkapital
Pr. 31.12.2020	100 000	0	0	1 851 939	1 951 939
Pr 01.01.2021	100 000	0	0	1 851 939	1 951 939
Årets resultat				797 538	797 538
Utbytte			0	-1 000 000	-1 000 000
Pr 31.12.2021	100 000	0	0	1 649 477	1 749 477



Note 2 Aksjonærer

AKSJEKAPITALEN I HELDE INVEST AS PR. 31.12 BESTÅR AV:

	Antall	Pålydende	Bokført
Ordinære aksjer	100	1 000,0	100 000
Sum	100		100 000

EIERSTRUKTUR

De største aksjonærene i % pr. 31.12 var:

	Ordinære	Eierandel	Stemmeandel
Jøran Helde	100	100,0	100,0

AKSJER OG OPSJONER EIET AV MEDLEMMER I STYRET OG DAGLIG LEDER:


Navn	Verv	Ordinære
Jøran Helde	styreleder/daglig leder	100
Totalt antall aksjer		100

Note 3 Skatt

Årets skattekostnad	2021	2020
Resultatført skatt på ordinært resultat:		
Betalbar skatt	226 005	77 998
For mye/lite avsatt tidligere år	0	1 412
Endring i utsatt skatt	-999	-1 249
Skattekostnad ordinært resultat	225 006	78 161
Skattepliktig inntekt:		
Ordinært resultat før skatt	1 022 544	401 918
Permanente forskjeller	208	-53 060
Endring i midlertidige forskjeller	4 542	5 678
Skattepliktig inntekt	1 027 294	354 536
Betalbar skatt i balansen:		
Betalbar skatt på årets resultat	226 005	79 410
Skyldig ilignet skatt fra tidligere år	1	193 357
Sum betalbar skatt i balansen	226 006	272 767

Skatteeffekten av midlertidige forskjeller som har gitt opphav til utsatt skatt og utsatte skattefordeler, spesifisert på typer av midlertidige forskjeller

	2021	2020	Endring
Gevinst – og tapskonto	18 166	22 708	4 542
Sum	18 166	22 708	4 542
Grunnlag for utsatt skatt	18 166	22 708	4 542
Utsatt skatt (22 %)	3 997	4 996	999



Note 4 Datterselskap, TS og FKV

	Kontor- kommune	Eier- andel	Stemme- andel	Anskaffelses kost	Andel egenkapital	Andel resultat
DS/FKV/TS						
H Seafood AS	Ålesund	100,0%	100,0%	10 000	-720 661	-389 083
Vela Seafood AS	Ålesund	51,0%	51,0%	136 485	2 577 953	1 791 928
Zbait AS	ÅLESUND	100,0%	100,0%	30 000	14 301	-15 699
Sum				176 485	1 871 593	1 387 146

Note 5 Lønnskostnader

Helde Invest AS har ikke hatt lønns- eller personalkostnader i 2021 og det foreligger heller ingen slike forpliktelser.

Note 6 Fordringer og gjeld med forfall senere enn ett år

	2021	2020
Fordringer på personlige eiere, styremedlemmer mv.	799 724	406 679
Lån til tilknyttet selskap/ felleskontrollert virksomhet	645 992	1 215 492
Andre langsiktige fordringer	0	100 000
Gjeld til tilknyttet selskap/felleskontrollert virksomhet	315 935	10 000
Netto langsiktige fordringer og gjeld	330 057	1 105 492

Note 7 Anleggsnote

	Småbåt plass / Flytebrygge	Sum varige driftsmidler
Anskaffelseskost 01.01.2021	68 000	68 000
Anskaffelseskost 31.12.2021	68 000	68 000
Bokført verdi per 31.12.2021	68 000	68 000

Note 8 Fortsatt drift

Resultatet for 2021 viser et overskudd på kr. 797 538 etter skatt, mot kr. 323 757 i 2020. Soliditeten er god og det er ikke noe som indikerer på at driften ikke kan fortsette.

Selskapets drift og formål for 2022 er forventet å være i tråd med 2021.

Styret vurderer derfor at forutsetningen for fortsatt drift er til stede og legger det til grunn for sin virksomhet fremover.