



ÅRSREGNSKAPET FOR REGNSKAPSÅRET 2023 - GENERELL INFORMASJON

Enheten

Organisasjonsnummer: 921 127 030
Organisasjonsform: Aksjeselskap
Foretaksnavn: E.JØRGENSEN INVEST AS
Forretningsadresse: Vardeveien 1
4015 STAVANGER

Regnskapsår

Årsregnskapets periode: 01.01.2023 - 31.12.2023

Konsern

Morselskap i konsern: Nei

Regnskapsregler

Regler for små foretak benyttet: Ja
Benyttet ved utarbeidelsen av årsregnskapet til selskapet: Regnskapslovens alminnelige regler

Årsregnskapet fastsatt av kompetent organ

Bekreftet av representant for selskapet: Eivind Jørgensen
Dato for fastsettelse av årsregnskapet: 09.04.2024

Grunnlag for avgivelse

År 2023: Årsregnskapet er elektronisk innlevert
År 2022: Tall er hentet fra elektronisk innlevert årsregnskap fra 2023

Det er ikke krav til at årsregnskapet m.v. som sendes til Regnskapsregisteret er undertegnet. Kontrollen på at dette er utført ligger hos revisor/enhetens øverste organ. Sikkerheten ivaretas ved at innsender har rolle/rettighet for innsending av årsregnskapet via Altinn, og ved at det bekreftes at årsregnskapet er fastsatt av kompetent organ.

Brønnøysundregistrene, 25.03.2025



Resultatregnskap

Beløp i: NOK	Note	2023	2022
RESULTATREGNSKAP			
Kostnader			
Annen driftskostnad		10 158	5 378
Sum kostnader		10 158	5 378
Driftsresultat	2	-10 158	-5 378
Finansinntekter og finanskostnader			
Annen renteinntekt		6 609	
Annen finansinntekt		133	4 109 666
Sum finansinntekter		6 742	4 109 666
Netto finans		6 742	4 109 666
Ordinært resultat før skattekostnad		-3 416	4 104 288
Skattekostnad på resultat	3		
Ordinært resultat etter skattekostnad		-3 416	4 104 288
Årsresultat	4	-3 416	4 104 288
Årsresultat etter minoritetsinteresser		-3 416	4 104 288
Totalresultat		-3 416	4 104 288
Overføringer og disponeringer			
Ordinært utbytte		2 350 000	
Udekket tap			8 660
Avsatt til annen egenkapital			4 095 628
Overført fra annen egenkapital		-2 353 416	
Sum overføringer og disponeringer		-3 416	4 104 288



Balanse

Beløp i: NOK	Note	2023	2022
BALANSE - EIENDELER			
Anleggsmidler			
Immaterielle eiendeler			
Sum anleggsmidler		0	0
Omløpsmidler			
Varer			
Investeringer			
Markedsbaserte aksjer		998 276	
Sum investeringer		998 276	
Bankinnskudd, kontanter og lignende			
Bankinnskudd, kontanter o.l.		1 129 823	3 430 270
Sum bankinnskudd, kontanter og lignende		1 129 823	3 430 270
Sum omløpsmidler		2 128 099	3 430 270
SUM EIENDELER		2 128 099	3 430 270
BALANSE - EGENKAPITAL OG GJELD			
Egenkapital			
Innskutt egenkapital			
Aksjekapital	5, 6	30 000	30 000
Annen innskutt egenkapital		-6 945	-6 945
Sum innskutt egenkapital		23 055	23 055
Opptjent egenkapital			
Annen egenkapital	4	1 053 799	3 407 215
Sum opptjent egenkapital		1 053 799	3 407 215
Sum egenkapital	4, 6	1 076 854	3 430 270



Balanse

Beløp i: NOK	Note	2023	2022
Sum langsiktig gjeld		0	0
Kortsiktig gjeld			
Leverandørgjeld		1 245	
Utbytte		1 050 000	
Sum kortsiktig gjeld		1 051 245	
Sum gjeld		1 051 245	0
SUM EGENKAPITAL OG GJELD		2 128 099	3 430 270



Brønnøysundregistrene

ÅRSREGNSKAP FOR REGNSKAPSÅRET 2023 - GENERELL INFORMASJON

Journalnummer: 2024 353933

Enheten

Organisasjonsnummer: 921 127 030
Organisasjonsform: Aksjeselskap
Foretaksnavn: E.JØRGENSEN INVEST AS
Forretningsadresse: Vardeveien 1
4015 STAVANGER

Regnskapsår

Årsregnskapets periode: 01.01.2023 - 31.12.2023

Konsern

Morselskap i konsern: Nei

Regnskapsregler

Regler for små foretak benyttet: Ja
Benyttet ved utarbeidelsen av
årsregnskapet til selskapet: Regnskapslovens alminnelige regler

Årsregnskapet fastsatt av kompetent organ

Bekreftet av representant for selskapet: Eivind Jørgensen
Dato for fastsettelse av årsregnskapet: 09.04.2024

Revisjon

Selskapet har besluttet at årsregnskapet
ikke skal revideres: Ja

Grunnlag for avgivelse

År 2023: Årsregnskap er elektronisk innlevert.
År 2022: Tall er hentet fra elektronisk innlevert årsregnskap fra 2023.

Det er ikke krav til at årsregnskapet m.v. som sendes til Regnskapsregisteret er undertegnet. Kontrollen på at dette er utført ligger hos revisor/enhetens øverste organ. Sikkerheten ivaretas ved at innsender har rolle/rettighet for innsending av årsregnskapet via Altinn, og ved at det bekreftes at årsregnskapet er fastsatt av kompetent organ.

Brønnøysundregistrene, 13.04.2024



Organisasjonsnr: 921 127 030
E.JØRGENSEN INVEST AS

RESULTATREGNSKAP

Beløp i: NOK	Note	2023	2022
RESULTATREGNSKAP			
Kostnader			
Annen driftskostnad		10 158	5 378
Sum kostnader		10 158	5 378
Driftsresultat	2	-10 158	-5 378
Finansinntekter og finanskostnader			
Annen renteinntekt		6 609	
Annen finansinntekt		133	4 109 666
Sum finansinntekter		6 742	4 109 666
Netto finans		6 742	4 109 666
Ordinært resultat før skattekostnad			
Skattekostnad på resultat	3	-3 416	4 104 288
Ordinært resultat etter skattekostnad		-3 416	4 104 288
Årsresultat	4	-3 416	4 104 288
Årsresultat etter minoritetsinteresser		-3 416	4 104 288
Totalresultat		-3 416	4 104 288
Overføringer og disponeringer			
Ordinært utbytte		2 350 000	
Udekket tap			8 660
Avsatt til annen egenkapital			4 095 628
Overført fra annen egenkapital		-2 353 416	
Sum overføringer og disponeringer		-3 416	4 104 288



Organisasjonsnr: 921 127 030
E.JØRGENSEN INVEST AS

BALANSE

Beløp i: NOK	Note	2023	2022
BALANSE - EIENDELER			
Anleggsmidler			
Immaterielle eiendeler			
Sum anleggsmidler		0	0
Omløpsmidler			
Varer			
Investeringer			
Markedsbaserte aksjer		998 276	
Sum investeringer		998 276	
Bankinnskudd, kontanter og lignende			
Bankinnskudd, kontanter o. l.		1 129 823	3 430 270
Sum bankinnskudd, kontanter og lignende		1 129 823	3 430 270
Sum omløpsmidler		2 128 099	3 430 270
SUM EIENDELER		2 128 099	3 430 270
BALANSE - EGENKAPITAL OG GJELD			
Egenkapital			
Innskutt egenkapital			
Aksjekapital	5, 6	30 000	30 000
Annen innskutt egenkapital		-6 945	-6 945
Sum innskutt egenkapital		23 055	23 055
Opptjent egenkapital			
Annen egenkapital	4	1 053 799	3 407 215
Sum opptjent egenkapital		1 053 799	3 407 215
Sum egenkapital	4, 6	1 076 854	3 430 270
Sum langsiktig gjeld		0	0
Kortsiktig gjeld			
Leverandørgjeld		1 245	
Utbytte		1 050 000	
Sum kortsiktig gjeld		1 051 245	
Sum gjeld		1 051 245	0



SUM EGENKAPITAL OG GJELD

2 128 099

3 430 270



Organisasjonsnr: 921 127 030
E.JØRGENSEN INVEST AS

NOTEOPPLYSNINGER - SELSKAP - alle poster oppgitt i hele tall

Note
2

Antall årsverk i regnskapsåret
0.00

Sum Beløp

Balanseført verdi 31.12. Varige driftsmidler Immaterielle eiend.

Konsernregnskap

Morselskapet sitt navn

Forretningskontor for morselskapet

Begrunnelse for at datterselskap er utelatt fra konsolideringen

Samlet beløp - tilknyttet selskap Årets Fjorårets

Samlet beløp - foretak i samme konsern Årets Fjorårets

Samlet beløp - foretak i samme konsern Årets Fjorårets

Samlet beløp - felles kontrollert virksomhet Årets Fjorårets

Pantstillelse Beløp

Beholdning av egne aksjer Antall Pålydende Andel av aksjek.



BankID Signing
Eivind Jørgensen
2024-04-09



Årsregnskap 2023

E.jørgensen Invest AS

Resultatregnskap
Balanse
Noter til regnskapet



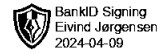
Org.nr.: 921 127 030



RESULTATREGNSKAP

E.JØRGENSEN INVEST AS

DRIFTSINNEKTER OG DRIFTSKOSTNADER	Note	2023	2022
Annen driftskostnad		10 158	5 378
Sum driftskostnader		10 158	5 378
Driftsresultat	2	-10 158	-5 378
FINANSINNEKTER OG FINANSKOSTNADER			
Annen renteinntekt		6 609	0
Annen finansinntekt		133	4 109 666
Resultat av finansposter		6 742	4 109 666
Resultat før skattekostnad		-3 416	4 104 288
Resultat		-3 416	4 104 288
EKSTRAORDINÆRE INNEKTER OG KOSTNADER			
Årsresultat	4	-3 416	4 104 288
OVERFØRINGER			
Avsatt til dekning av tidligere udekket tap		0	8 660
Avsatt til utbytte		1 050 000	0
Tilleggsutbytte		1 300 000	0
Avsatt til annen egenkapital		0	4 095 628
Overført fra annen egenkapital		2 353 416	0
Sum overføringer		-3 416	4 104 288



BALANSE

E.JØRGENSEN INVEST AS

EIENDELER	Note	2023	2022
ANLEGGSMIDLER			
IMMATERIELLE EIENDELER			
VARIGE DRIFTSMIDLER			
FINANSIELLE ANLEGGSMIDLER			
OMLØPSMIDLER			
FORDRINGER			
INVESTERINGER			
Markedsbaserte aksjer		998 276	0
Sum investeringer		998 276	0
Bankinnskudd, kontanter o.l.		1 129 823	3 430 270
Sum omløpsmidler		2 128 099	3 430 270
Sum eiendeler		2 128 099	3 430 270



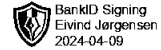
BALANSE

E.JØRGENSEN INVEST AS

EGENKAPITAL OG GJELD	Note	2023	2022
EGENKAPITAL			
INNSKUTT EGENKAPITAL			
Aksjekapital	5, 6	30 000	30 000
Annen innskutt egenkapital		-6 945	-6 945
Sum innskutt egenkapital		23 055	23 055
OPPTJENT EGENKAPITAL			
Annen egenkapital	4	1 053 799	3 407 215
Sum opptjent egenkapital		1 053 799	3 407 215
Sum egenkapital	4, 6	1 076 854	3 430 270
GJELD			
AVSETNING FOR FORPLIKTELSER			
ANNEN LANGSIKTIG GJELD			
KORTSIKTIG GJELD			
Leverandørgjeld		1 245	0
Utbytte		1 050 000	0
Sum kortsiktig gjeld		1 051 245	0
Sum gjeld		1 051 245	0
Sum egenkapital og gjeld		2 128 099	3 430 270

09.04.2024
Styret i E.jørgensen Invest AS

Eivind Jørgensen
styreleder/daglig leder



Note 1

Regnskapsprinsipper

Årsregnskapet er satt opp i samsvar med regnskapsloven. Det er utarbeidet etter norske regnskapsstandarder.

Driftsinntekter og kostnader

Inntektsføring skjer etter opptjeningsprinsippet som normalt vil være leveringstidspunktet for varer og tjenester. Kostnader medtas etter sammenstillingsprinsippet, dvs. at kostnader medtas i samme periode som tilhørende inntekter inntektsføres.

Hovedregel for vurdering og klassifisering av eiendeler og gjeld

Eiendeler bestemt til varig eie eller bruk er klassifisert som anleggsmidler. Andre eiendeler er klassifisert som omløpsmidler. Fordringer som skal tilbakebetales innen et år er uansett klassifisert som omløpsmidler. Ved klassifisering av kortsiktig og langsiktig gjeld er analoge kriterier lagt til grunn.

Anleggsmidler vurderes til anskaffelseskost, men nedskrives til virkelig verdi når verdifallet forventes ikke å være forbigående. Anleggsmidler med begrenset økonomisk levetid avskrives planmessig. Langsiktig gjeld balanseføres til nominelt mottatt beløp på etableringstidspunktet.

Omløpsmidler vurderes til laveste av anskaffelseskost og virkelig verdi. Kortsiktig gjeld balanseføres til nominelt mottatt beløp på etableringstidspunktet. Aksjer og andeler i fond vurderes til markedsverdi.

Fordringer

Kundefordringer og andre fordringer oppføres til pålydende etter fradrag for avsetning til forventet tap. Avsetning til tap gjøres på grunnlag av en individuell vurdering av de enkelte fordringene. I tillegg gjøres det for øvrige kundefordringer en uspesifisert avsetning for å dekke antatt tap.

Skatt

Skattekostnaden i resultatregnskapet omfatter både periodens betalbare skatt og endring i utsatt skatt. Utsatt skatt er beregnet med 22% på grunnlag av de midlertidige forskjeller som eksisterer mellom regnskapsmessige og skattemessige verdier, samt ligningsmessig underskudd til fremføring ved utgangen av regnskapsåret. Skatteøkende og skattereduserende midlertidige forskjeller som reverserer eller kan reversere i samme periode er utlignet og nettoført.

Note 2 Lønnskostnader

E.jørgensen Invest AS har ikke hatt lønns- eller personalkostnader i 2023 og det foreligger heller ingen slike forpliktelser

PENSJONSFORPLIKTELSE

Selskapet er ikke pliktig til å ha tjenstepensjonsordning etter lov om obligatorisk tjenstepensjon. Selskapets pensjonsordninger tilfredsstiller kravene i denne lov.

REVISOR

Selskap har valgt å ikke revidere årsregnskapet.



Note 3 Skatt

Årets skattekostnad	2023	2022
Resultatført skatt på ordinært resultat:		
Betalbar skatt	0	0
Endring i utsatt skattefordel	0	0
Skattekostnad ordinært resultat	0	0
Skattepliktig inntekt:		
Resultat før skatt	-3 416	4 104 288
Permanente forskjeller	-133	-4 109 666
Skattepliktig inntekt	-3 549	-5 378
Betalbar skatt i balansen:		
Betalbar skatt på årets resultat	0	0
Sum betalbar skatt i balansen	0	0

Skatteeffekten av midlertidige forskjeller og underskudd til fremføring som har gitt opphav til utsatt skatt og utsatte skattefordeler, spesifisert på typer av midlertidige forskjeller

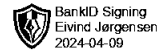
	2023	2022	Endring
Akkumulert fremførbart underskudd	-14 305	-10 756	3 549
Inngår ikke i beregningen av utsatt skatt	14 305	10 756	-3 549
Utsatt skattefordel (22 %)	0	0	0

I henhold til God regnskapsskikk for små foretak balanseføres ikke utsatt skattefordel.

Note 4 Egenkapital

	Aksjekapital	Overkurs	Annen innskutt egenkapital	Annen egenkapital	Sum egenkapital
Pr. 31.12.2022	30 000	0	-6 945	3 407 215	3 430 270
Pr 01.01.2023	30 000	0	-6 945	3 407 215	3 430 270
Årets resultat				-3 416	-3 416
Utbytte*				-2 350 000	-2 350 000
Pr 31.12.2023	30 000	0	-6 945	1 053 799	1 076 854

*Utdelinger i 2022 kommer i strid med aksjeloven og må derfor anses som ulovlig utdeling av utbytte.



Note 5 Aksjonærer

AKSJEKAPITALEN I E.JØRGENSEN INVEST AS PR. 31.12 BESTÅR AV:

	Antall	Pålydende	Bokført
Ordinære aksjer	30	1 000,0	30 000
Sum	30		30 000

EIERSTRUKTUR

De største aksjonærene i % pr. 31.12 var:

	Ordinære	Eierandel	Stemmeandel
Eivind Jørgensen	30	100,0	100,0

AKSJER EIET AV MEDLEMMER I STYRET OG DAGLIG LEDER:

Navn	Verv	Ordinære
Eivind Jørgensen	styreleder/daglig leder	30
Totalt antall aksjer		30

Note 6 Fortsatt drift

Årsregnskapet er utarbeidet under forutsetningen om fortsatt drift.