



ÅRSREGNSKAPET FOR REGNSKAPSÅRET 2021 - GENERELL INFORMASJON

Enheten

Organisasjonsnummer: 931 925 822
Organisasjonsform: Aksjeselskap
Foretaksnavn: COLOPLAST NORGE AS
Forretningsadresse: Ryenstubben 10
0679 OSLO

Regnskapsår

Årsregnskapets periode: 01.10.2020 - 30.09.2021

Konsern

Morselskap i konsern: Nei

Regnskapsregler

Regler for små foretak benyttet: Nei
Benyttet ved utarbeidelsen av årsregnskapet til selskapet: Regnskapslovens alminnelige regler

Årsregnskapet fastsatt av kompetent organ

Bekreftet av representant for selskapet: Terje Andre Lie
Dato for fastsettelse av årsregnskapet: 08.03.2022

Grunnlag for avgivelse

År 2021: Årsregnskapet er elektronisk innlevert
År 2020: Tall er hentet fra elektronisk innlevert årsregnskap fra 2021

Det er ikke krav til at årsregnskapet m.v. som sendes til Regnskapsregisteret er undertegnet. Kontrollen på at dette er utført ligger hos revisor/enhetens øverste organ. Sikkerheten ivaretas ved at innsender har rolle/rettighet for innsending av årsregnskapet via Altinn, og ved at det bekreftes at årsregnskapet er fastsatt av kompetent organ.

Brønnøysundregistrene, 02.04.2023



Resultatregnskap

Beløp i: NOK	Note	2021	2020
RESULTATREGNSKAP			
Inntekter			
Salgsinntekt	7	395 370 504	386 458 208
Andre driftsinntekter		9 534	74 467
Sum inntekter		395 380 038	386 532 675
Kostnader			
Varekostnader	12	311 516 720	306 110 149
Lønnskostnader	9	33 028 683	31 969 583
Avskrivninger	1	312 740	336 944
Annen driftskostnad		19 942 989	18 590 565
Sum kostnader		364 801 132	357 007 241
Driftsresultat		30 578 906	29 525 434
Finansinntekter og finanskostnader			
Finansinntekter	10	1 410 034	2 171 804
Sum finansinntekter		1 410 034	2 171 804
Finanskostnader	10	32 625	502 497
Sum finanskostnader		32 625	502 497
Netto finans		1 377 409	1 669 307
Ordinært resultat før skattekostnad		31 956 315	31 194 741
Skattekostnad	8	7 131 507	6 959 267
Ordinært resultat etter skattekostnad		24 824 808	24 235 474
Årsresultat		24 824 808	24 235 474
Overføringer og disponeringer			
Ordinært utbytte	4	20 000 000	24 000 000
Overført til/fra annen egenkapital		4 824 809	235 474
Sum overføringer og disponeringer		24 824 809	24 235 474



Balanse

Beløp i: NOK	Note	2021	2020
BALANSE - EIENDELER			
Anleggsmidler			
Immaterielle eiendeler			
Utsatt skattefordel	8	172 347	155 057
Sum immaterielle eiendeler		172 347	155 057
Varige driftsmidler			
Maskiner og inventar	1	345 310	606 114
Sum varige driftsmidler		345 310	606 114
Sum anleggsmidler		517 657	761 171
Omløpsmidler			
Varer			
Varelager	11	1 684 719	1 460 945
Sum varer		1 684 719	1 460 945
Fordringer			
Kundefordringer	2	29 048 348	34 284 071
Andre fordringer	3	75 688 928	50 165 268
Sum fordringer		104 737 276	84 449 339
Bankinnskudd, kontanter og lignende			
Kontanter og bankinnskudd	6	1 302 310	1 314 401
Sum bankinnskudd, kontanter og lignende		1 302 310	1 314 401
Sum omløpsmidler		107 724 305	87 224 685
SUM EIENDELER		108 241 962	87 985 856
BALANSE - EGENKAPITAL OG GJELD			
Egenkapital			
Innskutt egenkapital			
Aksjekapital	4,5	500 000	500 000



Balanse

Beløp i: NOK	Note	2021	2020
Sum innskutt egenkapital		500 000	500 000
Opptjent egenkapital			
Annen egenkapital	4	13 742 010	10 780 815
Sum opptjent egenkapital		13 742 010	10 780 815
Sum egenkapital		14 242 010	11 280 815
Sum langsiktig gjeld		0	0
Kortsiktig gjeld			
Leverandørgjeld		3 104 346	3 015 848
Betalbar skatt	8	6 545 485	6 678 054
Skyldig offentlige avgifter		24 464 492	10 101 288
Utbytte	4	20 000 000	24 000 000
Kortsiktig konserngjeld	3	33 939 523	28 613 038
Annen kortsiktig gjeld		5 946 106	4 296 813
Sum kortsiktig gjeld		93 999 952	76 705 041
Sum gjeld		93 999 952	76 705 041
SUM EGENKAPITAL OG GJELD		108 241 962	87 985 856



Til generalforsamlingen i Coloplast Norge AS

Uavhengig revisors beretning

Uttalelse om revisjonen av årsregnskapet

Konklusjon

Vi har revidert Coloplast Norge AS' årsregnskap som består av balanse per 30. september 2021, resultatregnskap og kontantstrømoppstilling for regnskapsåret avsluttet per denne datoen og noter til årsregnskapet, herunder et sammendrag av viktige regnskapsprinsipper.

Etter vår mening er det medfølgende årsregnskapet avgitt i samsvar med lov og forskrifter og gir et rettviseende bilde av selskapets finansielle stilling per 30. september 2021, og av dets resultater og kontantstrømmer for regnskapsåret avsluttet per denne datoen i samsvar med regnskapslovens regler og god regnskapsskikk i Norge.

Grunnlag for konklusjonen

Vi har gjennomført revisjonen i samsvar med lov, forskrift og god revisjonsskikk i Norge, herunder de internasjonale revisjonsstandardene International Standards on Auditing (ISA-ene). Våre oppgaver og plikter i henhold til disse standardene er beskrevet i Revisors oppgaver og plikter ved revisjon av årsregnskapet. Vi er uavhengige av selskapet slik det kreves i lov og forskrift, og har overholdt våre øvrige etiske forpliktelser i samsvar med disse kravene. Etter vår oppfatning er innhentet revisjonsbevis tilstrekkelig og hensiktsmessig som grunnlag for vår konklusjon.

Øvrig informasjon

Ledelsen er ansvarlig for øvrig informasjon. Øvrig informasjon omfatter informasjon i årsrapporten bortsett fra årsregnskapet og den tilhørende revisjonsberetningen.

Vår uttalelse om revisjonen av årsregnskapet dekker ikke øvrig informasjon, og vi attesterer ikke den øvrige informasjonen.

I forbindelse med revisjonen av årsregnskapet er det vår oppgave å lese øvrig informasjon med det formål å vurdere hvorvidt det foreligger vesentlig inkonsistens mellom øvrig informasjon og årsregnskapet, kunnskap vi har opparbeidet oss under revisjonen, eller hvorvidt den tilsynelatende inneholder vesentlig feilinformasjon.

Dersom vi konkluderer med at den øvrige informasjonen inneholder vesentlig feilinformasjon er vi pålagt å rapportere det. Vi har ingenting å rapportere i så henseende.

Styrets og daglig leders ansvar for årsregnskapet

Styret og daglig leder (ledelsen) er ansvarlig for å utarbeide årsregnskapet i samsvar med lov og forskrifter, herunder for at det gir et rettviseende bilde i samsvar med regnskapslovens regler og god regnskapsskikk i Norge. Ledelsen er også ansvarlig for slik internkontroll som den finner nødvendig for å kunne utarbeide et årsregnskap som ikke inneholder vesentlig feilinformasjon, verken som følge av misligheter eller utilsiktede feil.

PricewaterhouseCoopers AS, Strømsø Torg 9, Postboks 2078 Strømsø, NO-3003 Drammen
T: 02316, org. no.: 987 009 713 MVA, www.pwc.no
Statsautoriserte revisorer, medlemmer av Den norske Revisorforening og autorisert regnskapsførerselskap



Uavhengig revisors beretning - Coloplast Norge AS



Ved utarbeidelsen av årsregnskapet må ledelsen ta standpunkt til selskapets evne til fortsatt drift og opplyse om forhold av betydning for fortsatt drift. Forutsetningen om fortsatt drift skal legges til grunn for årsregnskapet så lenge det ikke er sannsynlig at virksomheten vil bli avviklet.

Revisors oppgaver og plikter ved revisjonen av årsregnskapet

Vårt mål med revisjonen er å oppnå betryggende sikkerhet for at årsregnskapet som helhet ikke inneholder vesentlig feilinformasjon, verken som følge av misligheter eller utilsiktede feil, og å avgi en revisjonsberetning som inneholder vår konklusjon. Betryggende sikkerhet er en høy grad av sikkerhet, men ingen garanti for at en revisjon utført i samsvar med lov, forskrift og god revisjonsskikk i Norge, herunder ISA-ene, alltid vil avdekke vesentlig feilinformasjon som eksisterer. Feilinformasjon kan oppstå som følge av misligheter eller utilsiktede feil. Feilinformasjon blir vurdert som vesentlig dersom den enkeltvis eller samlet med rimelighet kan forventes å påvirke økonomiske beslutninger som brukerne foretar basert på årsregnskapet.

For videre beskrivelse av revisors oppgaver og plikter vises det til:
<https://revisorforeningen.no/revisjonsberetninger>

Uttalelse om andre lovmessige krav

Konklusjon om årsberetningen

Basert på vår revisjon av årsregnskapet som beskrevet ovenfor, mener vi at opplysningene i årsberetningen om årsregnskapet, forutsetningen om fortsatt drift og forslaget til resultatdisponering er konsistente med årsregnskapet og i samsvar med lov og forskrifter.

Konklusjon om registrering og dokumentasjon

Basert på vår revisjon av årsregnskapet som beskrevet ovenfor, og kontrollhandlinger vi har funnet nødvendig i henhold til internasjonal standard for attestasjonsoppdrag (ISAE) 3000 «Attestasjonsoppdrag som ikke er revisjon eller forenklet revisorkontroll av historisk finansiell informasjon», mener vi at ledelsen har oppfylt sin plikt til å sørge for ordentlig og oversiktlig registrering og dokumentasjon av selskapets regnskapsopplysninger i samsvar med lov og god bokføringsskikk i Norge.

Drammen, 8. mars 2022
PricewaterhouseCoopers AS

Paal Ødegård
Statsautorisert revisor
(elektronisk signert)

(2)



 Securely signed with Brevio

Revisjonsberetning 30.09.2021

Signers:

Name	Method	Date
Ødegård, Paal	BANKID_MOBILE	2022-03-16 10:06

This document package contains:

- Closing page (this page)
- The original document(s)
- The electronic signatures. These are not visible in the document, but are electronically integrated.



This file is sealed with a digital signature.
The seal is a guarantee for the authenticity
of the document.



Resultatregnskap 01.10.20 - 30.09.21

Coloplast Norge AS

	Note	2020-2021	2019-2020
DRIFTSINNEKTER			
Salgsinntekt	7	395 370 504	386 458 208
Andre driftsinntekter		9 534	74 467
Sum driftsinntekter		395 380 038	386 532 675
DRIFTSKOSTNADER			
Varekostnader	12	311 516 720	306 110 149
Lønnskostnader	9	33 028 683	31 969 583
Avskrivninger	1	312 740	336 944
Annen driftskostnad		19 942 989	18 590 565
Sum driftskostnader		364 801 131	357 007 241
DRIFTSRESULTAT		30 578 907	29 525 434
FINANSINNEKTER OG FINANSKOSTNADER			
Finansinntekter	10	1 410 034	2 171 804
Finanskostnader	10	-32 625	-502 497
Netto finansposter		1 377 409	1 669 307
RESULTAT FØR SKATTEKOSTNAD		31 956 316	31 194 741
Skattekostnad	8	7 131 507	6 959 267
ÅRSRESULTAT		24 824 809	24 235 474
Overføringer:			
Foreslått utbytte	4	20 000 000	24 000 000
Overført til/fra Annen EK		4 824 809	235 474
Sum disponert	4	24 824 809	24 235 474



Eiendeler 01.10.20 - 30.09.21

Coloplast Norge AS

ANLEGGSMIDLER	Note	2020-2021	2019-2020
Immaterielle eiendeler			
Utsatt skattefordel	8	172 347	155 057
Sum immaterielle eiendeler		172 347	155 057
Varige driftsmidler			
Maskiner og inventar	1	345 310	606 114
Sum varige driftsmidler		345 310	606 114
Sum anleggsmidler		517 657	761 171
OMLØPSMIDLER			
Varelager	11	1 684 719	1 460 945
Fordringer			
Kundefordringer	2	29 048 348	34 284 071
Andre fordringer	3	75 688 928	50 165 268
Sum fordringer		104 737 276	84 449 339
Kontanter og bankinnskudd	6	1 302 310	1 314 401
Sum omløpsmidler		107 724 305	87 224 685
EIENDELER		108 241 962	87 985 856




Egenkapital og gjeld 01.10.20 - 30.09.21

Coloplast Norge AS


EGENKAPITAL	Note	2020-2021	2019-2020
Innskutt egenkapital			
Aksjekapital	4, 5	500 000	500 000
Sum innskutt egenkapital		500 000	500 000
Opptjent egenkapital			
Annen egenkapital	4	13 742 010	10 780 815
Sum opptjent egenkapital		13 742 010	10 780 815
Sum egenkapital		14 242 010	11 280 815
GJELD			
Kortsiktig gjeld			
Gjeld til konsernselskap	3	33 939 523	28 613 038
Leverandørgjeld		3 104 346	3 015 848
Betalbar skatt	8	6 545 485	6 678 054
Skyldige offentlige avgifter		24 464 492	10 101 288
Skyldige utbytte	4	20 000 000	24 000 000
Annen kortsiktig gjeld		5 946 106	4 296 813
Sum kortsiktig gjeld		93 999 952	76 705 041
Sum gjeld		93 999 952	76 705 041
SUM EGENKAPITAL OG GJELD		108 241 962	87 985 856

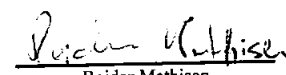
Humblebæk, 8. mars 2022

I styret for Coloplast Norge AS


Henning Reichardt
Styrets leder


Henrik Deneke
Styremedlem


Claus Lundbæk Ottosen
Styremedlem


Reidar Mathisen
Styremedlem



Kontantstrømoppstilling 01.10.20 - 30.09.21

Coloplast Norge AS

KONTANTSTRØMMER FRA OPERASJONELLE AKTIVITETER	2020-2021	2019-2020
Resultat før skattekostnad	31 956 316	31 194 741
Gevinst og tap på driftsmidler	—	-34 000
Betalt skatt	-6 678 054	-4 290 377
Ordinære avskrivninger	312 740	336 944
Aksjeopsjoner over egenkapitalen	275 399	240 643
Endring i varer	-223 774	-7 520
Endring kundefordringer	5 235 723	1 651 471
Endring i andre fordringer	-25 523 660	-1 254 301
Endringer leverandørgjeld, inkl. konsemmellomværende og offentlige avgifter	19 778 186	-12 269 482
Endring i andre tidsavgrensingsposter	1 649 292	-988 249
Netto kontantstrømmer fra operasjonelle aktiviteter	26 782 168	14 579 870
KONTANTSTRØMMER FRA INVESTERINGSAKTIVITETER		
Investering i varige driftsmidler	-51 935	-196 299
Salg av varige driftsmidler (salgssum)	—	34 000
Netto kontantstrøm investeringsaktiviteter	-51 935	-162 299
KONTANTSTRØMMER FRA FINANSIERINGSAKTIVITETER		
Utbytte (utbetalt)	-24 000 000	-13 000 000
Utløvd aksjeopsjoner på egenkapitalen - betalt til morselskapet	-2 742 324	-1 388 537
Netto kontantstrømmer fra finansieringsaktiviteter	-26 742 324	-14 388 537
Netto endring i likvider i året	-12 091	29 034
Kontanter og bankinnskudd pr 01.10	6	1 314 401
Kontanter og bankinnskudd pr 30.09	6	1 302 310



Regnskapsprinsipper

Årsregnskapet er satt opp i samsvar med regnskapsloven og god regnskapsskikk.

Salgsinntekter

Inntekter ved salg av varer og tjenester vurderes til virkelig verdi av vederlaget, netto etter fradrag for merverdiavgift, returer, rabatter og avslag. Salg av varer resultatføres når en enhet innenfor konsernet har levert sine produkter til kunden og det ikke er uoppfylte forpliktelser som kan påvirke kundens aksept av produktet. Levering er ikke foretatt før produktene er sendt til avtalt sted og risiko knyttet til tap og ukurans er overført til kunden. Historiske data anvendes for å estimere og regnskapsføre avsetninger for kvantumsrabatter og retur på salgstidspunktet. Avsetning til forventede garantiarbeider føres som kostnad og avsetning for forpliktelser.

Tjenester inntektsføres i takt med utførelsen.

Klassifisering av balanseposter

Eiendeler bestemt til varig eie eller bruk klassifiseres som anleggsmidler. Eiendeler som er tilknyttet varekretsløpet klassifiseres som omløpsmidler. Fordringer klassifiseres som omløpsmidler hvis de skal tilbakebetales i løpet av ett år. For gjeld legges analoge kriterier til grunn. Første års avdrag på langsiktig gjeld og langsiktige fordringer klassifiseres likevel ikke som omløpsmiddel og kortsiktig gjeld.

Anskaffelseskost

Anskaffelseskost for eiendeler omfatter kjøpssummer for eiendelen, med fradrag for bonuser, rabatter og lignende, og med tillegg for kjøpsutgifter (frakt, toll, offentlige avgifter som ikke refunderes og eventuelle andre direkte kjøpsutgifter). Ved kjøp i utenlandsk valuta balanseføres eiendelen til kursen på transaksjonstidspunktet.

Renter knyttet til tilvirkning av eiendeler kostnadsføres. For varige driftsmidler og immaterielle eiendeler omfatter anskaffelseskost også direkte utgifter for å klargjøre eiendelen for bruk, for eksempel utgifter til testing av eiendelen.

Varige driftsmidler

Varige driftsmidler balanseføres og avskrives lineært til restverdi over driftsmidlenes forventede utnyttbare levetid dersom de har en kostpris som overstiger kr 15 000. Driftsmidlenes utnyttbare levetid, samt restverdi, vurderes på balansedagen og endres hvis nødvendig. Vedlikehold av driftsmidler kostnadsføres løpende under driftskostnader. Påkostninger eller forbedringer tillegges driftsmidlets kostpris og avskrives i takt med driftsmidlet. Skillet mellom vedlikehold og påkostning/forbedring regnes i forhold til driftsmidlets stand ved kjøp av driftsmidlet. Leide (leasede) driftsmidler balanseføres som driftsmidler hvis leiekontrakten anses som finansiell.

Nedskrivning av anleggsmidler

Ved indikasjon på at balanseført verdi av et anleggsmiddel er høyere enn virkelig verdi, foretas det test for verdifall. Testen foretas for det laveste nivå av anleggsmidler som har selvstendige kontantstrømmer. Hvis balanseført verdi er høyere enn både salgsverdi og gjenvinnbart beløp (nåverdi ved fortsatt bruk/eie), foretas det nedskrivning til det høyeste av salgsverdi og gjenvinnbart beløp. Tidligere nedskrivninger reverseres hvis forutsetningene for nedskrivningen ikke lenger er til stede.

Fordringer

Kundefordringer føres opp i balansen etter fradrag for avsetning til forventede tap. Avsetning til tap er gjort på grunnlag av individuell vurdering av fordringene og en tilleggsavsetning som skal dekke øvrig påregnelig tapsrisiko. Vesentlige økonomiske problemer hos kunden, sannsynligheten for at kunden vil gå konkurs eller gjennomgå økonomisk restrukturering og utsettelse og mangler ved betaling er anses som indikatorer på at kundefordringen må nedskrives.

Andre fordringer, både omløpsfordringer og anleggsfordringer, føres opp til det laveste av pålydende og virkelig verdi. Virkelig verdi er nåverdien av forventede framtidige innbetalinger. Det foretas likevel ikke neddiskontering når effekten av neddiskontering er uvesentlig for regnskapet. Avsetning til tap vurderes på samme måte som for kundefordringer.

**Gjeld**

Gjeld balanseføres til nominelt gjeldsbeløp.

Utenlandsk valuta

Fordringer og gjeld i utenlandsk valuta vurderes etter kursen ved regnskapsårets slutt. Kursgevinster og kurstap knyttet til varesalg og varekjøp i utenlandsk valuta føres som driftsinntekter og vareforbruk.

Pensjoner

Selskapet har innskuddspensjon. Selskapet betaler faste bidrag til en separat juridisk enhet. Selskapet betaler innskudd til privat administrerte forsikringsplaner for pensjon på obligatorisk, avtalemessig eller frivillig basis. Selskapet har ingen ytterligere betalingsforpliktelser etter at innskuddene er blitt betalt. Innskuddene regnskapsføres som lønnskostnad når de forfaller. Forskuddsbetalte innskudd bokføres som en eiendel i den grad innskuddet kan refunderes eller redusere fremtidige innbetalinger.

Skatt

Skattekostnaden i resultatregnskapet omfatter både periodens betalbare skatt og endring i utsatt skatt. Utsatt skatt beregnes med aktuell skattesats på grunnlag av de midlertidige forskjeller som eksisterer mellom regnskapsmessige og skattemessige verdier, samt eventuelt ligningsmessig underskudd til fremføring ved utgangen av regnskapsåret. Skatteøkende og skattereduserende midlertidige forskjeller som reverseres eller kan reverseres i samme periode er utlignet. Oppføring av utsatt skattefordel på netto skattereduserende forskjeller som ikke er utlignet og underskudd til fremføring, begrunnes med antatt fremtidig inntjening. Utsatt skatt og skattefordel som kan balanseføres oppføres netto i balansen.

Kontantstrømoppstilling

Kontantstrømoppstillingen utarbeides etter den indirekte metoden. Kontanter og kontantekvivalenter omfatter kontanter, bankinnskudd og andre kortsiktige, likvide plasseringer som umiddelbart og med uvesentlig kursrisiko kan konverteres til kjente kontantbeløp og med forfallsdato kortere enn tre måneder fra anskaffelsesdato.



Note 1 Varige driftsmidler

Varige driftsmidler	Biler	Maskiner og inventar	Leietaker tilpasninger	Sum varige driftsmidler
Anskaffelseskost 01.10.2020	1 097 381	127 491	1 192 377	2 417 249
Tilgang	—	51 935	—	51 935
Avgang	—	—	—	—
Acquisition cost 30.09.2021	1 097 381	179 426	1 192 377	2 469 184
Akkumulerte avskrivninger 30.09.2021	-968 381	-108 722	-1 046 771	-2 123 874
Balansført verdi 30.09.2021	129 000	70 704	145 606	345 310
Årets avskrivninger	-142 800	-11 097	-158 843	-312 740
Årets nedskrivninger	—	—	—	—
Forventet økonomisk levetid	5 År	5 År	10 År	
Avskrivningsplan	Lineær	Lineær	Lineær	

Årlig leie av ikke balansførte driftsmidler

Driftsmiddel	Leieperiode	Årlig leie
Driftsløsere	2-5 År	17 581
Kontor	10 År	1 497 943

Note 2 Kundefordringer

	2021	2020
Kundefordringer til pålydende	29 393 400	34 539 358
Avsatt til tap	-345 052	-255 287
Sum	29 048 348	34 284 071

Note 3 Mellomværende med selskap i samme konsern m.v.

Andre fordringer	2021	2020
Foretak i samme konsern	71 584 812	45 758 441
Sum	71 584 812	45 758 441

Kortsiktig gjeld	2021	2020
Foretak i samme konsern	33 939 523	28 613 038
Sum	33 939 523	28 613 038



Note 4 Egenkapital

Årets endring i egenkapital	Aksjekapital	Annen egenkapital	Sum
Egenkapital 01.10.	500 000	10 780 815	11 280 815
Årets resultat	—	24 824 809	24 824 809
Endring opsjoner over EK 20/21		-1 863 614	-1 863 614
Avsatt utbytte		-20 000 000	-20 000 000
Overført fra Annen EK		—	—
Egenkapital 30.09.	500 000	13 742 010	14 242 010

Note 5 Aksje kapital og aksjonærinformasjon

Coloplast Norge AS eies 100 % av Coloplast A/S (Danmark). Morselskapet Coloplast A/S har forretningskontor i Humlebæk i Danmark. Konsernregnskapet kan hentes på konsernets hjemmeside.

Aksjekapitalen på kr. 500 000 består av 10 aksjer á kr. 50 000. Alle aksjene har like rettigheter.

Note 6 Bundne bankinnskudd, trekkrettigheter

Bundne bankinnskudd	2021	2020
Bundet bankinnskudd, depositumskonto	537 739	536 266
Bundet bankinnskudd, skattetrekksmidler	764 570	778 135
Totalt innlåste bankinnskudd	1 302 309	1 314 401

Selskapet har kassekreditt i Danske Bank med en kredittgrense på NOK 15.000.000.

Kassekredittkonto er innlemmet i konsernets "cash pool" og inngår dermed som en del av selskapets mellomværende med morselskapet.

Note 7 Salgsinntekter

Fordeling på virksomhetsområder	2021	2020
Salg Sår og Urologi	80 720	840 933
Salg Stomi og Kontinens	395 289 784	385 617 275
Salg totalt	395 370 504	386 458 208
	0	0
Fordeling på geografisk marked	2021	2020
Norge	395 370 504	386 458 208
Sum	395 370 504	386 458 208



Note 8 Skatter

Midlertidige forskjeller	2021	2020
Fordringer	-345 052	-255 287
Driftsmidler	-387 137	-397 733
Avsetning	-51 209	-51 789
Netto midlertidige forskjeller	-783 398	-704 809
Underskudd til fremføring	—	—
Grunnlag for utsatt skattefordel	-783 398	-704 809
22% (2020 : 22%) Utsatt skattefordel	-172 348	-155 058
Herav ikke balanseført utsatt skattefordel	—	—
Utsatt skattefordel i balansen	-172 348	-155 058

Utsatt skattefordel er oppført med utgangspunkt i fremtidig inntekt

Grunnlag for skattekostnad, endring i utsatt skatt og betalbar skatt	2021	2020
Resultat før skattekostnad	31 956 316	31 194 741
Permanente forskjeller	459 624	438 292
Korrigerings av tidligere års ligning	—	—
Grunnlag for årets skattekostnad	32 415 940	31 633 033
Endring i midlertidige resultatforskjeller	78 590	110 296
Øvrig inntekt / fradrag	-2 742 324	-1 388 537
Grunnlag for betalbar skatt i resultatregnskapet	29 752 206	30 354 791

Betalbar skatt 22% (2020: 22%) av gr.lag for betalbar skatt i resultatregnskapet) 6 545 485 6 678 054

Fordeling av skattekostnaden	2021	2020
Betalbar skatt 22% (2020: 22%) av gr.lag for betalbar skatt i resultatregnskapet)	6 545 485	6 678 054
Skatteeffekt av aksjeopsjoner	603 311	305 478
For mye, for lite avsatt i fjor	—	—
Sum betalbar skatt	7 148 796	6 983 532
Endring i utsatt skatt	-17 290	-24 265
Skatteeffekt av aksjeopsjoner	—	—
Skattekostnad	7 131 506	6 959 267

Betalbar skatt i balansen	2021	2020
Skatterefusjon	—	—
Betalbar skatt	6 545 485	6 678 054
Sum betalbar skatt i balansen	6 545 485	6 678 054



Note 9 Revisors honorar, lønnskostnader, antall ansatte, godtgjørelser, lån til ansatte med mer

Revisors honorar	2021	2020
Lovpålagt revisjon	51 209	51 789
Andre tjenester	25 050	40 929
Sum revisors honorar	76 259	92 718

Lønnskostnader	2021	2020
Lønn	26 361 779	25 231 899
Arbeidsgiveravgift	4 091 585	4 208 062
Pensjonskostnader	1 770 605	1 688 702
Andre ytelser	804713.75	840919.59
Sum	33 028 683	31 969 583

Selskapet har sysselsatt 30 årsverk i regnskapsåret.

Ytelser til ledende personer	Daglig leder
Lønn	1 806 523
Pensjonskostnader	156 162
Annen godtgjørelse	2 965 552

Det er ikke gitt lån/ sikkerhetsstillelse til daglig leder, styreformann eller andre nærstående parter. Det er ingen enkeltlån/ sikkerhetsstillelser som utgjør mer enn 5% av selskapets egenkapital.

Det utbetales ikke lønn, pensjon eller andre godtgjørelser til medlemmer av styret.

Coloplast Norge AS har ingen avtalefestede forpliktelser overfor daglig leder eller styrets leder ved opphør av ansettelsesforhold.

Coloplast har opsjonsordning som gjelder administrerende direktører og senior ledere. Coloplast har en opsjonsordning som gjelder daglig leder. Forpliktelse knyttet til opsjoner er per 30 september 2021 kr 0. Antall aksjeopsjoner tildelt i løpet av 30 september 2021 utgjorde 2 471 og antall aksjeopsjoner utøvd i løpet av regnskapsåret utgjorde 3 110 (tildelt 31.12.2017 og opptjent i løpet av 2021). Antall aksjeopsjoner som ikke er utøvd per 30 september 2021 utgjorde 6 993, med forfallsdatoer fra 31.12.2023 - 31.12.2025. Utøvelsesprisene for aksjeopsjonene tildelt i løpet av regnskapsårene 30.09.2021, 30.09.2020 og 30.09.2019 er henholdsvis NOK 975.86, NOK 860.70 og NOK 621.17.

Antall tildelte opsjoner er basert på månedslønn og antall måneder i en kvalifisert stilling. Ordninger tildeles med en utøvelseskurs 5 % høyere enn markedskurs siste handelsdag i ordningsåret. Dersom en ansatt sier opp, vil opsjonene bli kansellert. Dersom en ansatt blir sagt opp av Coloplast, er den ansatte berettiget til å beholde opsjonene. Opsjonenes opptjeningsperiode er 3 år og opsjonene er åpne for utøvelse i 2 år.

Utbetalinger knyttet til opsjonsordningen er basert på differansen mellom innløsningskurs og faktisk aksjekurs. Fremtidige utbetalinger påvirkes av utviklingen av aksjekursen i Coloplast A/S. Utviklingen i aksjekursen har vært svært positiv de siste årene.

Daglig leders har utøvd opsjoner for NOK 2 742 324 i 2020-2021 som er inkludert i "Annen godtgjørelse" ovenfor.

Coloplast Norge AS er pliktig til å ha tjenstepensjonsordning etter lov om obligatorisk tjenstepensjon. Foretaket har en pensjonsordning som oppfyller kravene etter denne loven. Foretakets innskuddsordning er organisert i henhold til lov om innskuddspensjon. Antall ansatte omfattet av ordningen per 30.09.2021 er 30.



Note 10 Poster som er slått sammen i regnskapet

Finansinntekter	2021	2020
Renteinntekt fra andre foretak innen samme konsern	—	244 014
Annen finansinntekt	1 410 034	1 927 790
Sum finansinntekter	1 410 034	2 171 804

Finanskostnader	2021	2020
Annen finanskostnad	32 625	502 497
Sum finanskostnader	32 625	502 497

Note 11 Varelager

	2021	2020
Varer for videresalg	1 684 719	1 460 945

Varebeholdningen gjelder varekostnaden for salg generert, men ikke levert til kunden på balansedagen.

Note 12 Transaksjoner med nærstående parter

Ytelser til ledende ansatte er omtalt i note 9, og mellomværende med konsernselskaper er omtalt i note 3.

Transaksjoner med nærstående parter	2021	2020
a) Salg av varer og tjenester		
Salg av varer:		
- Tilknyttede selskaper	—	—
Salg av tjenester:		
- Morselskap	—	—
- Nære familiemedlemmer av person Coloplast A/S som er kontrollerende eier	—	—
b) Kjøp av varer og tjenester		
Kjøp av varer:		
- Tilknyttede selskaper	315 142 986	310 801 186
Kjøp av tjenester:		
- Foretak kontrollert av ledende ansatt	—	—
- Morselskap (administrative tjenester)	244 222	157 971
- Aksjeopsjoner egenkapital avgjort	2 742 324	1 388 537





Årsberetning Coloplast Norge AS 2020/2021

Bedriftens virksomhet

Coloplast Norge AS
Ryenstubben 10
0679 Oslo

Coloplast Norge AS selger medisinske engangsartikler innen fagområdene stomi, inkontinens og fuktig sårbehandling. Produktene produseres i Danmark, Ungarn, Kina og USA. Fabrikkene eies av Coloplast AS i Danmark. Coloplast Norge AS er et heleid datterselskap av Coloplast AS i Danmark.

Coloplast AS
Holtedam 1
3050 Humlebæk
Danmark

Coloplast Norges kjøpende kunder er først og fremst apotek og bandagister, men selger også direkte til sykehus samt til grossister som blant annet leverer til hjemmesykepleien, syke- og aldershjem.

Fortsatt virksomhet

Regnskapet for 2020/2021 er laget under forutsetning av fortsatt drift. Det foreligger en årlig forretningsplan for 2021/2022, og strategiplaner for de kommende år. Selskapet er i en god økonomisk og finansiell situasjon.

Arbeidsmiljø og personale

Sykefraværet i Coloplast Norge AS var i 2020/2021 2,6% av den totale arbeidstid, hvilket er en nedgang fra 3,4% i 2019/2020.

Det er ikke meldt om arbeidsuhell eller ulykker på arbeidsplassen.

Det har blitt avholdt jevnlige HMS møter.

Selskapet har innarbeidet policy som tar sikte på at det ikke forekommer forskjellsbehandling grunnet kjønn. Konsernets fokus på dette har økt ytterligere i løpet av 2020.

Antall ansatte pr 30.09.21 var 30, hvorav følgende fordeling pr avdeling:

	Salg/Kundeservice	Marketing	Administrasjon
Kvinne	16	7	0
Mann	5	1	1
Sum	21	8	1

I regnskapsåret 2020/2021 ble det gjennomført to medarbeidstilfredshetsundersøkelser som også dette året viste svært gode resultater. To nye undersøkelser er planlagt gjennomført i 2021/2022.



Miljørapport

Selskapet har ingen produksjon og utarbeider derfor ingen selvstendig miljørapport for Coloplast Norge AS. Det henvises til Coloplast konsernets Bærekrafts rapport for 2020/2021.

Coloplast Norge AS er tilknyttet Grønt Punkt AS.

Selskapet forurenses ikke det ytre miljø.

Ansvarsforsikring for styret og daglig leder

Coloplast har tegnet ansvarsforsikring for styremedlemmer og daglig leder i XL Insurance Company SE som er en del av AXA XL. Ansvarsforsikringen dekker både personlige krav mot daglig leder og styremedlemmer samt krav mot selskapet.

Videre utvikling

De siste 2 årene har vært omskiftelige for Coloplast på samme måte som for andre samfunnsaktører. Vi tror fremtiden vil normaliseres, men mange ansatte og kunder har blitt vant med å jobbe digitalt og derfor mer fleksibelt enn tidligere. Dette får selvsagt konsekvenser for måten vi må jobbe på.

Vi regner med at sykehusene for det meste vil være åpne for leverandører, men at Covid-19 vil skape litt usikkerhet fremover. Denne usikkerheten må alle lære å leve med.

Forskning og Utvikling vil også for Coloplast være av avgjørende betydelse for å sikre at selskapet også i fremtiden skal være ledende på våre fagområder.

Med en aldrende befolkning kommer økte utgifter blant annet til helse og i kombinasjon med at det i årene fremover vil bli færre yrkesaktive så vil dette sette press på kostnadsutviklingen. I årene fremover vil Coloplast bruke større ressurser på å dokumentere nytten av våre produkter og service som vi vil bruke i vår dialog med myndighetene.

Finansiell risiko

Markedsrisiko:

Selskapet er ikke eksponert for endringer i valutakurser, da alle inntekter og varekjøp er i norske kroner.

Kreditrisiko:

Risiko for at motparter ikke har økonomisk evne til å oppfylle sine forpliktelser anses lav, da det historisk har vært lite tap på fordringer.

Likviditetsrisiko:

Selskapet vurderer likviditeten i selskapet som god, og det er ikke besluttet å innføre tiltak for å endre likviditetsrisiko. Forfallstidspunkter for kundefordringer opprettholdes.

Redegjørelse for selskapets årsregnskap

Årsresultatet for Coloplast Norge AS var i 2020/2021 NOK 24.824.809

Til sammenligning var årsresultatet for 2019/2020 NOK 24.235.474.



Selskapets kortsiktige gjeld utgjorde ved årets utgang NOK 93.999.952 mot NOK 76.705.041 i fjor.

Totalkapitalen var ved årets utgang NOK 108.241.962 mot 87.985.856 året før.

Egenkapitalandelen utgjorde 13,2% mot 12,8% året før.

Årsresultat og disponeringer

Styret foreslår følgende disponering av årsresultatet for Coloplast Norge AS

*Avsatt Utbytte	20.000.000
Overført til EK	4.824.809
Sum disponert	24.824.809

*Forslaget begrunnes med eiers utbyttepolitikk.

Kontantstrømoppstilling og selskapets likviditet

Selskapets likviditetsbeholdning var pr 30.09.2021 NOK 1.302.310. Årets likviditetsendring er en nedgang på NOK 12.091. Selskapet har evne til egenfinansiering av investeringer for å opprettholde operasjonelle aktiviteter fra driften.

Bankinnskudd

Totalt bankinnskudd 30.09.21 er	1.302.310
Av dette er skattetreks midler	764.570

Hendelser etter balansedato

Det finnes ingen vesentlige transaksjoner, avtaler osv som påvirker estimatet for regnskapsåret 2021/2022. Selskapet forventer å nå sine finansielle mål både på inntekts- og kostnadssiden.

Selskapet har gode kredittrutiner og systematisert overfor kjøpende kunder for å bedre likviditeten. I tillegg jobbes det kontinuerlig med å effektivisere prosesser og øvrige rutiner.

Humblebæk, 8. mars 2022

Reidar Mathisen
Adm. direktør

Henrik Deneke
Styremedlem

Henning Reichardt
Styreformann

Claus Lundbæk Ottosen
Styremedlem

