



ÅRSREGNSKAPET FOR REGNSKAPSÅRET 2023 - GENERELL INFORMASJON

Enheten

Organisasjonsnummer: 926 422 073
Organisasjonsform: Aksjeselskap
Foretaksnavn: T.O.OLSEN AS
Forretningsadresse: c/o Tor Ole Olsen
Munthes plass 46
1366 LYSAKER

Regnskapsår

Årsregnskapets periode: 01.01.2023 - 31.12.2023

Konsern

Morselskap i konsern: Nei

Regnskapsregler

Regler for små foretak benyttet: Ja
Benyttet ved utarbeidelsen av årsregnskapet til selskapet: Regnskapslovens alminnelige regler

Årsregnskapet fastsatt av kompetent organ

Bekreftet av representant for selskapet: Tor Ole Olsen
Dato for fastsettelse av årsregnskapet: 11.04.2024

Grunnlag for avgivelse

År 2023: Årsregnskapet er elektronisk innlevert
År 2022: Tall er hentet fra elektronisk innlevert årsregnskap fra 2023

Det er ikke krav til at årsregnskapet m.v. som sendes til Regnskapsregisteret er undertegnet. Kontrollen på at dette er utført ligger hos revisor/enhetens øverste organ. Sikkerheten ivaretas ved at innsender har rolle/rettighet for innsending av årsregnskapet via Altinn, og ved at det bekreftes at årsregnskapet er fastsatt av kompetent organ.

Brønnøysundregistrene, 25.05.2025



Resultatregnskap

Beløp i: NOK	Note	2023	2022
RESULTATREGNSKAP			
Inntekter			
Sum inntekter		0	0
Kostnader			
Lønnskostnad	1	5 015	5 015
Annen driftskostnad		105 746	44 639
Sum kostnader		110 761	49 654
Driftsresultat		-110 761	-49 654
Finansinntekter og finanskostnader			
Annen renteinntekt		16 103	18 943
Annen finansinntekt		90 022	989 398
Verdiøkning av finansielle instrumenter vurdert til virkelig verdi		231 225	0
Sum finansinntekter		337 350	1 008 342
Verdireduksjon av finansielle instrumenter vurdert til virkelig verdi		0	118 836
Sum finanskostnader		0	-118 836
Netto finans		337 350	889 505
Resultat før skattekostnad		226 589	839 851
Skattekostnad	2, 3	0	0
Årsresultat		226 589	839 851
Overføringer og disponeringer			
Annen egenkapital		226 589	839 851
Sum overføringer og disponeringer		226 589	839 851



Balanse

Beløp i: NOK	Note	2023	2022
BALANSE - EIENDELER			
Anleggsmidler			
Immaterielle eiendeler			
Sum immaterielle eiendeler		0	0
Varige driftsmidler			
Sum varige driftsmidler		0	0
Finansielle anleggsmidler			
Sum finansielle anleggsmidler		0	0
Sum anleggsmidler		0	0
Omløpsmidler			
Varer			
Sum varer		0	0
Fordringer			
Andre kortsiktige fordringer		20 000	0
Sum fordringer		20 000	0
Investeringer			
Andre finansielle instrumenter		1 697 719	1 076 472
Sum investeringer		1 697 719	1 076 472
Bankinnskudd, kontanter og lignende			
Bankinnskudd, kontanter og lignende		48 314	3 146 264
Sum bankinnskudd, kontanter og lignende		48 314	3 146 264
Sum omløpsmidler		1 766 033	4 222 736
SUM EIENDELER		1 766 033	4 222 736

BALANSE - EGENKAPITAL OG GJELD



Balanse

Beløp i: NOK	Note	2023	2022
Egenkapital			
Innskutt egenkapital			
Aksjekapital	4, 5	278 897	278 897
Overkurs	4	1 121 524	1 121 524
Sum innskutt egenkapital		1 400 421	1 400 421
Opptjent egenkapital			
Annen egenkapital	4	348 905	2 822 315
Sum opptjent egenkapital		348 905	2 822 315
Sum egenkapital		1 749 326	4 222 736
Gjeld			
Langsiktig gjeld			
Sum avsetninger for forpliktelser		0	0
Annen langsiktig gjeld			
Sum annen langsiktig gjeld		0	0
Sum langsiktig gjeld		0	0
Kortsiktig gjeld			
Leverandørgjeld		16 707	0
Sum kortsiktig gjeld		16 707	0
Sum gjeld		16 707	0
SUM EGENKAPITAL OG GJELD		1 766 033	4 222 736



Brønnøysundregistrene

ÅRSREGNSKAP FOR REGNSKAPSÅRET 2023 - GENERELL INFORMASJON

Journalnummer: 2024 356183

Enheten

Organisasjonsnummer: 926 422 073
Organisasjonsform: Aksjeselskap
Foretaksnavn: T.O.OLSEN AS
Forretningsadresse: c/o Tor Ole Olsen
Munthes plass 46
1366 LYSAKER

Regnskapsår

Årsregnskapets periode: 01.01.2023 - 31.12.2023

Konsern

Morselskap i konsern: Nei

Regnskapsregler

Regler for små foretak benyttet: Ja
Benyttet ved utarbeidelsen av
årsregnskapet til selskapet: Regnskapslovens alminnelige regler

Årsregnskapet fastsatt av kompetent organ

Bekreftet av representant for selskapet: Tor Ole Olsen
Dato for fastsettelse av årsregnskapet: 11.04.2024

Revisjon

Selskapet har besluttet at årsregnskapet
ikke skal revideres: Ja
Årsregnskapet er utarbeidet av ekstern
autorisert regnskapsfører: Ja
Ekstern autorisert regnskapsfører har i
løpet av regnskapsåret bistått ved den
løpende regnskapsføringen eller utført
andre tjenester for selskapet enn å
utarbeide årsregnskapet: Ja

Grunnlag for avgivelse

År 2023: Årsregnskap er elektronisk innlevert.
År 2022: Tall er hentet fra elektronisk innlevert årsregnskap fra 2023.

Det er ikke krav til at årsregnskapet m.v. som sendes til Regnskapsregisteret er undertegnet. Kontrollen på at dette er utført ligger hos revisor/enhetens øverste organ. Sikkerheten ivaretas ved at innsender har rolle/rettighet for innsending av årsregnskapet via Altinn, og ved at det bekreftes at årsregnskapet er fastsatt av kompetent organ.

Brønnøysundregistrene, 15.04.2024

Brønnøysundregistrene
Postadresse: Postboks 900, 8910 Brønnøysund
Telefon: 75 00 75 00
E-post: firmapost@brreg.no Internett: www.brreg.no
Organisasjonsnummer: 974 760 673



Organisasjonsnr: 926 422 073
T.O.OLSEN AS

RESULTATREGNSKAP

Beløp i: NOK	Note	2023	2022
RESULTATREGNSKAP			
Inntekter			
Sum inntekter		0	0
Kostnader			
Lønnskostnad	1	5 015	5 015
Annen driftskostnad		105 746	44 639
Sum kostnader		110 761	49 654
Driftsresultat		-110 761	-49 654
Finansinntekter og finanskostnader			
Annen renteinntekt		16 103	18 943
Annen finansinntekt		90 022	989 398
Verdiøkning av finansielle instrumenter vurdert til virkelig verdi		231 225	0
Sum finansinntekter		337 350	1 008 342
Verdireduksjon av finansielle instrumenter vurdert til virkelig verdi		0	118 836
Sum finanskostnader		0	-118 836
Netto finans		337 350	889 505
Resultat før skattekostnad		226 589	839 851
Skattekostnad	2, 3	0	0
Årsresultat		226 589	839 851
Overføringer og disponeringer			
Annen egenkapital		226 589	839 851
Sum overføringer og disponeringer		226 589	839 851



Organisasjonsnr: 926 422 073
T.O.OLSEN AS

BALANSE

Beløp i: NOK	Note	2023	2022
BALANSE - EIENDELER			
Anleggsmidler			
Immaterielle eiendeler			
Sum immaterielle eiendeler		0	0
Varige driftsmidler			
Sum varige driftsmidler		0	0
Finansielle anleggsmidler			
Sum finansielle anleggsmidler		0	0
Sum anleggsmidler		0	0
Omløpsmidler			
Varer			
Sum varer		0	0
Fordringer			
Andre kortsiktige fordringer		20 000	0
Sum fordringer		20 000	0
Investeringer			
Andre finansielle instrumenter		1 697 719	1 076 472
Sum investeringer		1 697 719	1 076 472
Bankinnskudd, kontanter og lignende			
Bankinnskudd, kontanter og lignende		48 314	3 146 264
Sum bankinnskudd, kontanter og lignende		48 314	3 146 264
Sum omløpsmidler		1 766 033	4 222 736
SUM EIENDELER		1 766 033	4 222 736
BALANSE - EGENKAPITAL OG GJELD			
Egenkapital			
Innskutt egenkapital			
Aksjekapital	4, 5	278 897	278 897
Overkurs	4	1 121 524	1 121 524
Sum innskutt egenkapital		1 400 421	1 400 421



Opptjent egenkapital			
Annen egenkapital	4	348 905	2 822 315
Sum opptjent egenkapital		348 905	2 822 315
Sum egenkapital		1 749 326	4 222 736
Gjeld			
Langsiktig gjeld			
Sum avsetninger for forpliktelser		0	0
Annen langsiktig gjeld		0	0
Sum annen langsiktig gjeld		0	0
Sum langsiktig gjeld		0	0
Kortsiktig gjeld			
Leverandørgjeld		16 707	0
Sum kortsiktig gjeld		16 707	0
Sum gjeld		16 707	0
SUM EGENKAPITAL OG GJELD		1 766 033	4 222 736



Organisasjonsnr: 926 422 073
T.O.OLSEN AS

NOTEOPPLYSNINGER - SELSKAP - alle poster oppgitt i hele tall

Note

Regnskapsprinsipper

Årsregnskapet er satt opp i samsvar med regnskapsloven og god regnskapsskikk for små foretak. Salgsinntekter Inntektsføring ved salg av varer skjer på leveringstidspunktet. Tjenester inntektsføres etter hvert som de leveres. Klassifisering og vurdering av balanseposter Anleggsmidler er eiendeler bestemt til varig eie eller bruk. Eiendeler som er knyttet til varekretsløpet er klassifisert som omløpsmidler. Fordringer klassifiseres som omløpsmidler hvis de forfaller til betaling innen ett år etter transaksjonsdagen. Tilsvarende klassifiseres gjeld som kortsiktig hvis gjelden forfaller til betaling innen ett år. Langsiktig gjeld er gjeld som forfaller senere enn ett år etter transaksjonsdagen. Første års avdrag på langsiktige fordringer og langsiktig gjeld klassifiseres likevel ikke som omløpsmiddel og kortsiktig gjeld. Omløpsmidler vurderes til laveste av anskaffelseskost og virkelig verdi. Kortsiktig gjeld balanseføres til nominelt beløp på etableringstidspunktet. Anleggsmidler vurderes til anskaffelseskost. Varige anleggsmidler avskrives etter en fornuftig avskrivningsplan. Anleggsmidlene nedskrives til virkelig verdi ved verdifall som ikke forventes å være forbigående. Langsiktig gjeld med unntak av andre avsetninger balanseføres til nominelt beløp på etableringstidspunktet. Fordringer Kundefordringer og andre fordringer er oppført i balansen til pålydende etter fradrag for avsetning til forventet tap. Avsetning til tap gjøres på grunnlag av individuelle vurderinger av de enkelte fordringene. I tillegg gjøres det for øvrige kundefordringer en uspesifisert avsetning for å dekke antatt tap. Varebeholdninger Lager av innkjøpte varer er verdsatt til laveste av anskaffelseskost etter FIFO-prinsippet og virkelig verdi. Egentilvirkede ferdigvarer og varer under tilvirkning er vurdert til variabel tilvirkningskost. For råvarer er gjenanskaffelseskost vurdert som tilnærming til virkelig verdi. Det foretas nedskrivning for påregnelig ukurans. Varige driftsmidler Varige driftsmidler balanseføres og avskrives over driftsmidlenes levetid dersom de har antatt levetid over 3 år og har en kostpris som overstiger kr 15.000. Direkte vedlikehold av driftsmidler kostnadsføres løpende under driftskostnader, mens påkostninger eller forbedringer tillegges driftsmidlets kostpris og avskrives i takt med driftsmidlet. Skatt Skattekostnaden i resultatregnskapet omfatter både periodens betalbare skatt og endring i utsatt skatt. Utsatt skatt er beregnet med 22% på grunnlag av de midlertidige forskjeller som eksisterer mellom regnskapsmessige og skattemessige verdier, samt formuesmessig underskudd til fremføring ved utgangen av regnskapsåret. Skatteøkende og skattereduserende midlertidige forskjeller som reverserer eller kan reversere i samme periode er fastsatt og skattevirkningen er beregnet på nettogrunnlaget.

Note

Antall årsverk i regnskapsåret
0.00

Note

1

Spesifisering av resultatregnskapet



Lønnskostnader

<u>Andre ytelser</u>	<u>Årets</u>	<u>Fjorårets</u>
	5015.00	5015.00
<u>Sum lønnskostnader</u>	<u>Årets</u>	<u>Fjorårets</u>
	5015.00	5015.00

Mer om årsverk og lønn

Selskapet har ikke hatt lønnede årsverk i regnskapsåret. Foretaket er derfor ikke pliktig til å ha tjenestepensjonsordning etter lov om obligatorisk tjenestepensjon. Selskapet har fravalgt revisjon og har følgelig ikke revisjonskostnader. Selskapet har ikke skattetrekkkonto og har ingen bundne midler.

Note

Ekstraordinære inntekter og kostnader

<u>Sum</u>	<u>Beløp</u>
<u>Balanseført verdi 31.12.</u>	<u>Varige driftsmidler Immaterielle eiend.</u>

Konsernregnskap

Morselskapet sitt navn

Forretningskontor for morselskapet

Begrunnelse for at datterselskap er utelatt fra konsolideringen

<u>Samlet beløp - tilknyttet selskap</u>	<u>Årets</u>	<u>Fjorårets</u>
<u>Samlet beløp - foretak i samme konsern</u>	<u>Årets</u>	<u>Fjorårets</u>
<u>Samlet beløp - foretak i samme konsern</u>	<u>Årets</u>	<u>Fjorårets</u>
<u>Samlet beløp - felles kontrollert virksomhet</u>	<u>Årets</u>	<u>Fjorårets</u>
<u>Pantstillelse</u>	<u>Beløp</u>	

Note

<u>Beholdning av egne aksjer</u>	<u>Antall</u>	<u>Pålydende</u>	<u>Andel av aksjek.</u>
----------------------------------	---------------	------------------	-------------------------



Erverv

Endringer i beholdning av aksjer i løpet av regnskapsåret

Avhendelse

Endringer i beholdning av aksjer i løpet av regnskapsåret

Samvirkeforetak

Vedtaksbestemmelser/årsmøtevedtak/forslag til vedtak om medlemskapskonti

Mer om aksjer



Årsregnskap for
T.O.OLSEN AS
926422073
Regnskapsår
01.01.2023 - 31.12.2023



T.O.OLSEN AS
926 422 073

Resultatregnskap

	Note	2023	2022
Driftskostnader			
Lønnskostnad	1	5 015	5 015
Annen driftskostnad		105 746	44 639
Sum driftskostnader		110 761	49 654
Driftsresultat		-110 761	-49 654
Finansinntekter			
Annen renteinntekt		16 103	18 943
Annen finansinntekt		90 022	989 398
Verdiøkning av finansielle instrumenter vurdert til virkelig verdi		231 225	0
Sum finansinntekter		337 350	1 008 342
Finanskostnader			
Verdireduksjon av finansielle instrumenter vurdert til virkelig verdi		0	118 836
Sum finanskostnader		0	118 836
Netto finans		337 350	889 505
Resultat før skattekostnad		226 589	839 851
Årsresultat		226 589	839 851
Overføringer			
Annen egenkapital		226 589	839 851
Sum overføringer		226 589	839 851



T.O.OLSEN AS
926 422 073

Balanse

	Note	31.12.2023	31.12.2022
EIENDELER			
Omløpsmidler			
Fordringer			
Andre kortsiktige fordringer		20 000	0
Sum fordringer		20 000	0
Investeringer			
Andre finansielle instrumenter		1 697 719	1 076 472
Sum investeringer		1 697 719	1 076 472
Bankinnskudd, kontanter og lignende			
Bankinnskudd, kontanter og lignende		48 314	3 146 264
Sum bankinnskudd, kontanter og lignende		48 314	3 146 264
Sum omløpsmidler		1 766 033	4 222 736
SUM EIENDELER		1 766 033	4 222 736



T.O.OLSEN AS
926 422 073

Balanse

	Note	31.12.2023	31.12.2022
EGENKAPITAL OG GJELD			
Egenkapital			
Innskutt egenkapital			
Aksjekapital	4, 5	278 897	278 897
Overkurs	4	1 121 524	1 121 524
Sum innskutt egenkapital		1 400 421	1 400 421
Opptjent egenkapital			
Annen egenkapital	4	348 905	2 822 315
Sum opptjent egenkapital		348 905	2 822 315
Sum egenkapital		1 749 326	4 222 736
Gjeld			
Kortsiktig gjeld			
Leverandørgjeld		16 707	0
Sum kortsiktig gjeld		16 707	0
Sum gjeld		16 707	0
SUM EGENKAPITAL OG GJELD		1 766 033	4 222 736

Bærum, 11.04.2024

Tor Ole Olsen
styrets leder



T.O.OLSEN AS
926 422 073

Noter

Regnskapsprinsipper

Årsregnskapet er satt opp i samsvar med regnskapsloven og god regnskapsskikk for små foretak.

Klassifisering og vurdering av balanseposter

Eiendeler som er knyttet til varekretsløpet er klassifisert som omløpsmidler. Fordringer klassifiseres som omløpsmidler hvis de forfaller til betaling innen ett år etter transaksjonsdagen. Tilsvarende klassifiseres gjeld som kortsiktig hvis gjelden forfaller til betaling innen ett år.

Omløpsmidler vurderes til laveste av anskaffelseskost og virkelig verdi. Kortsiktig gjeld balanseføres til nominelt beløp på etableringstidspunktet. Anleggsmidler vurderes til anskaffelseskost. Varige anleggsmidler avskrives etter en fornuftig avskrivningsplan. Anleggsmidlene nedskrives til virkelig verdi ved verdifall som ikke forventes å være forbigående. Langsiktig gjeld med unntak av andre avsetninger balanseføres til nominelt beløp på etableringstidspunktet.

Fordringer

Kundefordringer og andre fordringer er oppført i balansen til pålydende etter fradrag for avsetning til forventet tap. Avsetning til tap gjøres på grunnlag av individuelle vurderinger av de enkelte fordringene.

Forøvrig er følgende regnskapsprinsipper anvendt:

FIFO-metoden for tilordning av anskaffelseskost for ombyttbare finansielle eiendeler, laveste verdis prinsipp for markedsbaserte finansielle omløpsmidler. Forsikret pensjonsforpliktelse er ikke balanseført - kostnaden er lik premien.

Selskapet har ikke endret regnskapsprinsipp fra 2022 til 2023.

Note 1 - Lønnskostnader

Spesifikasjon av lønnskostnader	2023	2022
Lønn	0	0
Arbeidsgiveravgift	0	0
Pensjonskostnader	0	0
Andre relaterte ytelser	5 015	5 015
Sum	5 015	5 015

Mer om årsverk og lønn

Selskapet har ikke hatt lønnede årsverk i regnskapsåret. Foretaket er derfor ikke pliktig til å ha tjenestepensjonsordning etter lov om obligatorisk tjenestepensjon. Selskapet har fravalgt revisjon og har følgelig ikke revisjonskostnader. Selskapet har ikke skattetrekkskonto og har ingen bundne midler.

Note 2 - Spesifisering av skatt

Skattepliktig inntekt	2023	2022
Resultat før skatt	226 589	839 851
Permanente forskjeller	-273 123	-870 562
Skattepliktig inntekt	-46 534	-30 711

Note 3 - Midlertidige forskjeller - utsatt skatt/skattefordel

Utsatt skatt/utsatt skattefordel i balansen avsettes på grunnlag av forskjeller mellom regnskapsmessige og skattemessige verdier i henhold til norsk regnskapsstandard for skatt.

Midlertidige skatteøkende og skattereduserende forskjeller som kan utlignes er nettoført.



T.O.OLSEN AS

926 422 073

Midlertidige forskjeller knyttet til:	01.01.2023	31.12.2023	Endring
Fremførbart underskudd	-72 391	-118 925	46 534
Netto forskjeller	-72 391	-118 925	46 534
Skattereduserende forskjeller som ikke kan utlignes	72 391	118 925	-46 534
Sum midlertidige forskjeller som påvirker betalbar skatt	0	0	0
Utsatt skatt 31.12.2023 basert på 22 %	0	0	0

Utsatt skattefordel ikke balanseført iht. forsiktighetsprinsippet.

Note 4 - Egenkapital

	Aksjekapital	Overkurs	Opptjent egenkapital	Sum
Egenkapital 31.12.2022	278 897	1 121 524	2 822 315	4 222 736
Årsresultat	0	0	226 589	226 589
Tilleggsutbytte i løpet av året, basert på siste fastsatte regnskap	0	0	-2 700 000	-2 700 000
Egenkapital 31.12.2023	278 897	1 121 524	348 905	1 749 326

Note 5 - Aksjekapital

Aksjeklasse	Antall aksjer	Aksjenes pålydende	Bokført verdi
Ordinære	464 828	0,6	278 897

Aksjonærer	Antall aksjer	Eierandel %	Aksjeklasse
Tor Ole Olsen (styrets leder)	464 828	100,00	Ordinære



T.O.OLSEN AS
926 422 073

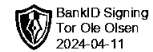
Antall årsverk



Årsregnskap for
T.O.OLSEN AS
926422073
Regnskapsår
01.01.2023 - 31.12.2023



T.O.OLSEN AS
926 422 073

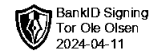


Resultatregnskap

	Note	2023	2022
Driftskostnader			
Lønnskostnad	1	5 015	5 015
Annen driftskostnad		105 746	44 639
Sum driftskostnader		110 761	49 654
Driftsresultat		-110 761	-49 654
Finansinntekter			
Annen renteinntekt		16 103	18 943
Annen finansinntekt		90 022	989 398
Verdiøkning av finansielle instrumenter vurdert til virkelig verdi		231 225	0
Sum finansinntekter		337 350	1 008 342
Finanskostnader			
Verdireduksjon av finansielle instrumenter vurdert til virkelig verdi		0	118 836
Sum finanskostnader		0	118 836
Netto finans		337 350	889 505
Resultat før skattekostnad		226 589	839 851
Årsresultat		226 589	839 851
Overføringer			
Annen egenkapital		226 589	839 851
Sum overføringer		226 589	839 851



T.O.OLSEN AS
926 422 073



Balanse

	Note	31.12.2023	31.12.2022
EIENDELER			
Omløpsmidler			
Fordringer			
Andre kortsiktige fordringer		20 000	0
Sum fordringer		20 000	0
Investeringer			
Andre finansielle instrumenter		1 697 719	1 076 472
Sum investeringer		1 697 719	1 076 472
Bankinnskudd, kontanter og lignende			
Bankinnskudd, kontanter og lignende		48 314	3 146 264
Sum bankinnskudd, kontanter og lignende		48 314	3 146 264
Sum omløpsmidler		1 766 033	4 222 736
SUM EIENDELER		1 766 033	4 222 736



T.O.OLSEN AS
926 422 073



Balanse

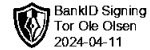
	Note	31.12.2023	31.12.2022
EGENKAPITAL OG GJELD			
Egenkapital			
Innskutt egenkapital			
Aksjekapital	4, 5	278 897	278 897
Overkurs	4	1 121 524	1 121 524
Sum innskutt egenkapital		1 400 421	1 400 421
Opptjent egenkapital			
Annen egenkapital	4	348 905	2 822 315
Sum opptjent egenkapital		348 905	2 822 315
Sum egenkapital		1 749 326	4 222 736
Gjeld			
Kortsiktig gjeld			
Leverandørgjeld		16 707	0
Sum kortsiktig gjeld		16 707	0
Sum gjeld		16 707	0
SUM EGENKAPITAL OG GJELD		1 766 033	4 222 736

Bærum, 11.04.2024

Tor Ole Olsen
styrets leder



T.O.OLSEN AS
926 422 073



Noter

Regnskapsprinsipper

Årsregnskapet er satt opp i samsvar med regnskapsloven og god regnskapsskikk for små foretak.

Klassifisering og vurdering av balanseposter

Eiendeler som er knyttet til varekretsløpet er klassifisert som omløpsmidler. Fordringer klassifiseres som omløpsmidler hvis de forfaller til betaling innen ett år etter transaksjonsdagen. Tilsvarende klassifiseres gjeld som kortsiktig hvis gjelden forfaller til betaling innen ett år.

Omløpsmidler vurderes til laveste av anskaffelseskost og virkelig verdi. Kortsiktig gjeld balanseføres til nominelt beløp på etableringstidspunktet. Anleggsmidler vurderes til anskaffelseskost. Varige anleggsmidler avskrives etter en fornuftig avskrivningsplan. Anleggsmidlene nedskrives til virkelig verdi ved verdifall som ikke forventes å være forbigående. Langsiktig gjeld med unntak av andre avsetninger balanseføres til nominelt beløp på etableringstidspunktet.

Fordringer

Kundefordringer og andre fordringer er oppført i balansen til pålydende etter fradrag for avsetning til forventet tap. Avsetning til tap gjøres på grunnlag av individuelle vurderinger av de enkelte fordringene.

Forøvrig er følgende regnskapsprinsipper anvendt:

FIFO-metoden for tilordning av anskaffelseskost for ombyttbare finansielle eiendeler, laveste verdis prinsipp for markedsbaserte finansielle omløpsmidler. Forsikret pensjonsforpliktelse er ikke balanseført - kostnaden er lik premien.

Selskapet har ikke endret regnskapsprinsipp fra 2022 til 2023.

Note 1 - Lønnskostnader

Spesifikasjon av lønnskostnader	2023	2022
Lønn	0	0
Arbeidsgiveravgift	0	0
Pensjonskostnader	0	0
Andre relaterte ytelser	5 015	5 015
Sum	5 015	5 015

Mer om årsverk og lønn

Selskapet har ikke hatt lønnede årsverk i regnskapsåret. Foretaket er derfor ikke pliktig til å ha tjenestepensjonsordning etter lov om obligatorisk tjenestepensjon. Selskapet har fravalgt revisjon og har følgelig ikke revisjonskostnader. Selskapet har ikke skattetrekkskonto og har ingen bundne midler.

Note 2 - Spesifisering av skatt

Skattepliktig inntekt	2023	2022
Resultat før skatt	226 589	839 851
Permanente forskjeller	-273 123	-870 562
Skattepliktig inntekt	-46 534	-30 711

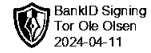
Note 3 - Midlertidige forskjeller - utsatt skatt/skattefordel

Utsatt skatt/utsatt skattefordel i balansen avsettes på grunnlag av forskjeller mellom regnskapsmessige og skattemessige verdier i henhold til norsk regnskapsstandard for skatt.

Midlertidige skatteøkende og skattereduserende forskjeller som kan utlignes er nettoført.



T.O.OLSEN AS
926 422 073



Midlertidige forskjeller knyttet til:	01.01.2023	31.12.2023	Endring
Fremførbart underskudd	-72 391	-118 925	46 534
Netto forskjeller	-72 391	-118 925	46 534
Skattereduserende forskjeller som ikke kan utlignes	72 391	118 925	-46 534
Sum midlertidige forskjeller som påvirker betalbar skatt	0	0	0
Utsatt skatt 31.12.2023 basert på 22 %	0	0	0

Utsatt skattefordel ikke balanseført iht. forsiktighetsprinsippet.

Note 4 - Egenkapital

	Aksjekapital	Overkurs	Opptjent egenkapital	Sum
Egenkapital 31.12.2022	278 897	1 121 524	2 822 315	4 222 736
Årsresultat	0	0	226 589	226 589
Tilleggsutbytte i løpet av året, basert på siste fastsatte regnskap	0	0	-2 700 000	-2 700 000
Egenkapital 31.12.2023	278 897	1 121 524	348 905	1 749 326

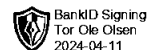
Note 5 - Aksjekapital

Aksjeklasse	Antall aksjer	Aksjenes pålydende	Bokført verdi
Ordinære	464 828	0,6	278 897

Aksjonærer	Antall aksjer	Eierandel %	Aksjeklasse
Tor Ole Olsen (styrets leder)	464 828	100,00	Ordinære



T.O.OLSEN AS
926 422 073



Antall årsverk